RELATÓRIO DE GESTÃO E CONTAS DA TUBOS&PLÁSTICOS NEZU, SARL. A 31 DE DEZEMBRO DE 2022

Nelson José Chiouze

Zulfa da Glória Nhaquila

Universidade Eduardo Mondlane

Faculdade de Economia

Licenciatura em Gestão, Contabilidade e Finanças

Maputo, Setembro de 2025

RELATÓRIO DE GESTÃO E CONTAS DA TUBOS&PLÁSTICOS NEZU,SARL. A 31 DE DEZEMBRO DE 2022

Nelson José Chiouze

Zulfa da Glória Nhaquila

Relatório Final de Simulação Empresarial elaborado como requisito para obtenção do grau de licenciados em Gestão, e Contabilidade e Finanças, submetido e apresentado a Faculdade de Economia da Universidade Eduardo Mondlane.

Orientado por Dra. Belarmina Matavele

Maputo, Setembro de 2025

Declaração

Declaramos por nossa honra que este relatório é da nossa autoria e resulta do nosso trabalho ao longo do curso e da nossa investigação. Esta é a primeira vez que o submetemos para obter o grau académico numa instituição de ensino educacional.

Maputo, aos _____ de _____ de 2025

_____

(Nelson José Chiouze)

_____

(Zulfa da Glória Nhaquila)

Aprovação do Júri

Este trabalho foi aprovado com a classificação de _____valores no dia ____de_____de 2025 por nós, membros do júri examinador da Faculdade de Economia da Universidade Eduardo Mondlane.

_____

(O Presidente do Júri)

_____

(O Arguente)

_____

(A Supervisora)

Dedicatória

Dedicamos carinhosamente este trabalho à Deus, às nossas famílias, docentes, colegas e amigos pelo apoio incondicional, carinho, amizade e, principalmente, por fazerem parte desta longa jornada.

Agradecimentos

Toda honra e glória ao Senhor Jesus!

Acima de tudo e de todos, vai o nosso eterno sentimento de louvor e gratidão infinitos ao nosso Deus todo poderoso, nosso criador e protector, por ter concedido-nos o dom da vida, força, saúde e determinação para que chegassemos até aqui e realizassemos esse sonho.

De forma especial vai a nossa gratidão à nossa supervisora, Dra. Belarmina Matavel, pela disponibilidade e favorável orientação ao longo da realização e organização deste trabalho que hoje apresentamos.

Á Faculdade de Economia desta Universidade e a todo seu Corpo Docente endereçamos o nosso sentimento de gratidão que, dia após dia, de forma abnegada e incansável, não mediram esforços para conceder-nos conhecimentos que nos foram cruciais para a elaboração e apresentação desse trabalho, e também com os conhecimentos transmitidos e com muita paciência e dedicação, moldaram os profissionais que hoje somos.

De forma particular, eu, Zulfa Nhaquila:

Endereço o meu agradecimento especial, aos meus pais, Arlindo Adolfo Nhaquila e Odete da Glória Albino Chissingue, por todos esforços feitos para garantir os meus estudos, não só, também pelo amor, dedicação, ensinamentos e principalmente pelo apoio incondicional em todos momentos da minha vida.

Agradeço aos meus irmãos Shalten, Gilson e Yurce, pois estes foram e sempre serão o impulso para lutar nessa vida e lhes mostrar o caminho, sendo um bom exemplo para nossos pais, bem como para a sociedade. Também quero agradecer de forma especial aos meus amigos, Fiel Nhar, Stélio Chihuho, Eunicia Mussalafuane, José Chate, Sherley Marcolino, Nenete Sinai e Tatiana Matsinhe e alguns colegas de faculdade que estiveram sempre presentes, encorajando-me em todos momentos, inclusive nos mais difíceis, até em situações de vontade de desistir de tudo, estes amigos sempre estiveram lá comigo.

E por último, mas não menos importante, a todos que directa ou indirectamente contribuíram não só para minha formação, mas também para o meu crescimento pessoal e desenvolvimento profissional, endereço o meu sincero agradecimento.

Particularmente, eu, Nelson Chiouze:

Gostaria de expressar minha mais sincera gratidão à minha mãe, inspiradora, Felismina Cossa, e aos meus irmãos, Manuel e Alfredo, pelo apoio inabalável em todas as etapas da minha vida e por sempre acreditarem que o melhor poderia vir de mim.

Ao mesmo tempo, estendo meus agradecimentos a Lino Chiouze, Onorio Cutane, Longane Jequecene e Hilario Guambe, que, com seus valiosos conselhos, me motivaram continuamente perante escolhas difíceis e momentos de desafio.

Por fim, minha gratidão também se dirige à minha tripla de apoio, Fauzia Banze, Adriano Djive e Oliseh Covane. Companheiros de trincheiras, juntos superamos inúmeras batalhas, que sempre culminaram em vitórias.

Agradeço ainda a todos que, de forma direta ou indireta, contribuíram para o meu crescimento e para o sucesso das minhas conquistas. Cada gesto e palavra de encorajamento deixaram marcas profundas e ajudaram a construir o caminho que trilho hoje.

E graças a Deus, que sempre nos faz triunfar em Cristo e, por meio de nós, manifesta em todo lugar o cheiro do seu conhecimento (II Coríntios 2:14)

LISTA DE SIGLAS, ACRÓNIMOS E ABREVIATURAS

ACISEM	Associação Comercial e Industrial da Simulação Empresarial em Moçambique
CIRPC	Código de Imposto sobre Rendimento de Pessoas Colectivas
CIVC	Custo dos Inventários Vendidos ou Consumidos
CP	Curto Prazo
FIFO	*First In First Out* (Primeiro a Entrar, Primeiro a Sair)
FST	Fornecimentos e Serviços de Terceiro
INE	Instituto Nacional de Estatística
INSS	Instituto Nacional de Segurança Social
IRPC	Imposto sobre Rendimento de Pessoas Colectivas
IRPS	Imposto sobre Rendimento de Pessoas Singulares
IVA	Imposto sobre Valor Acrescentado
Lda.	Limitada
MLP	Médio e Longo Prazo
MZN	Meticais
OCAM	Ordem dos Contabilistas e Auditores de Moçambique
PEST	Política-Económica-Social-Tecnológica
PIB	Produto Interno Bruto
PGC-NIRF	Plano Geral de Contas – Normas Internacionais de Relato Financeiro
PME	Prazo médio de existência
PMP	Prazo Médio de Pagamentos
PMR	Prazo Médio de Recebimentos
RH	Recursos Humanos
SARL	Sociedade Anónima de Responsabilidade Limitada
SWOT	*Strengths-Weaknesses-Opportunities-Threats*
TOC	Técnico Oficial de Contas
WEO	*World Economic Outlook*

ÍNDICE

1 RELATÓRIO DE GESTÃO 1

1.1 Mensagem do Director Geral 2

1.2 Introdução 3

1.3 Apresentação da Empresa 4

1.3.1 Sector de actividade 4

1.3.2 Forma jurídica 4

1.3.3 Logotipo e slogan 4

1.3.4 Participação Social 4

1.3.5 Missão 5

1.3.6 Visão 5

1.3.7 Valores 5

1.3.8 Objectivos Estratégicos 7

1.3.9 Organograma 7

1.3.10 Hierarquia da organização 8

1.3.11 Responsabilidades e Funções de cada Direcção 8

1.3.12 Órgãos Sociais 11

1.4 Envolvente macroeconómica 11

1.4.1 Envolvente internacional 12

1.4.2 Envolvente nacional 12

1.5 Situação do sector de Extrusão de matérias Plásticas 13

1.5.1 À nível internacional 13

1.5.2 À nível nacional 14

1.6 Responsabilidade Social da empresa 15

1.7 Aspectos relevantes das actividades da empresa 16

1.7.1 Actividades Operacionais 16
1.7.2 Actividades de Investimento 25
1.7.3 Actividades de Financiamento 27
1.8 Recursos Humanos 29
1.8.1 Distribuição dos trabalhadores por nível de formação 29
1.8.2 Distribuição por género 30
1.8.3 Distribuição salarial 30
1.8.4 Distribuição dos trabalhadores por faixa etária 31
1.9 Análise do meio envolvente 31
1.9.1 Análise do macro ambiente: Modelo PEST 31
1.9.2 Análise do ambiente de tarefas: 5 Forças Competitivas de Michael Porter 32
1.9.3 Análise do ambiente interno-externo: Modelo SWOT 34
1.9.4 Estratégia de gestão 35
1.9.5 Internacionalização 35
1.9.6 Técnicas de Marketing 36
1.10 Comentários sobre os resultados e situação económico-financeira 37
1.10.1 Análise económica 37
1.10.2 Análise financeira 39
1.10.3 Comentários sobre os desvios nas Demonstrações Financeiras 41
1.11 Proposta de Aplicação de Resultados 45
1.12 Perspectivas Futuras 46
1.12.1 Demonstração de Resultados Previsional 47
1.12.2 Matriz *Balanced Scorecard (BSC)* 48
1.13 Declaração de Conformidade e Continuidade 50
2 CONJUNTO COMPLETO DAS DEMONSTRAÇÕES FINANCEIRAS 51

2.1 Declaração de Responsabilidade e Aprovação do Conselho de Administração 52

2.2 Aprovação das Demonstrações Financeiras pelo Conselho de Administração..... 52

2.3 Balanço Final da Tubos&Plásticos NEZU, SARL em 31/12/2022 53

2.4 Demonstração de Resultados por Natureza da Tubos&Plásticos NEZU, SARL., em 31/12/2022 55

2.5 Demonstração de Resultados por Funções da Tubos&Plásticos NEZU, SARL., em 31/12/2022 57

2.6 Demonstração de Fluxo de Caixa da Tubos&Plásticos NEZU, SARL., em 31/12/2022 59

2.7 Demonstração de Variação de Capitais Próprios da Tubos&Plásticos NEZU, SARL., em 31/12/2022 61

2.8 Notas Explicativas ás Demonstrações Financeiras 63

3 PROCESSO RELATIVO AO CUMPRIMENTO DAS OBRIGAÇÕES LEGAIS 87

3.1 Declaração do Técnico de Contas 88

3.2 Relatório dos Auditores Independentes..... 90

3.3 Relatório do Fiscal Único..... 93

3.4 Convocatória para a reunião ordinária da Assembleia-Geral..... 96

3.5 Acta da 2ª Sessão Ordinária da Assembleia-Geral..... 98

3.6 Modelo 22 - Declaração de Rendimentos – IRPC 101

3.6.1 Notas explicativas do preenchimento dos campos do Modelo 22 104

3.7 Modelo 20 - Declaração de rendimentos – IRPS 106

3.7.1 Modelo 20A1 - Declaração de Informação Contabilística Fiscal 108

3.7.2 Modelo 20H - Declaração Anual de Informação Contabilística e Fiscal 112

3.8 Mapa discriminativo dos Impostos (IRPC, IRPS e IVA)..... 115

4 ANEXOS 117

ÍNDICE DE ANEXOS

Anexo 1 Balancete Analítico antes do Apuramento de Resultados 118
Anexo 2 Balancete Analítico após Apuramento de Resultados 129
Anexo 3 Mapa de Amortizações e Reintegrações da Tubos e Plásticos NEZU, SARL em 31/12/2022 140
Anexo 4 Inventário das Existências finais 143
Anexo 5 Detalhe do Cálculo do Custo das Vendas 145
Anexo 6 Custos dos inventários vendidos e consumidos segundo a sua função 147
Anexo 7 Inventário de Aplicações Financeiras 149
Anexo 8 Inventário do Activo Fixo 151
Anexo 9 Plano Financeiro de Amortização do Leasing da Máquina Extrusora 154
Anexo 10 Plano Financeiro de Amortização do Leasing das Cabeças de Extrusão 156
Anexo 11 Plano Financeiro de Amortização do Leasing do Misturador PVC 158
Anexo 12 Plano Financeiro de Amortização do Empréstimo I de Longo Prazo 160
Anexo 13 Plano Financeiro de Amortização Empréstimo II de Longo Prazo 162
Anexo 14 Relação de Contratos de Seguros 164
Anexo 15 Credores e devedores por acréscimos e diferimentos 166
Anexo 16 Quadro de Identificação de Trabalhadores 168
Anexo 17 Plano de férias para 2023 170
Anexo 18 Discriminação dos Gastos de Fornecimentos e Serviços de Terceiros 172

ÍNDICE DE FIGURAS

Figura 1 Logotipo e Slogan da Tubos&Plásticos NEZU, SARL 4
Figura 2 Valores da Tubos&Plasticos NEZU, SARL 5
Figura 3 Organograma da Tubos&Plásticos NEZU, SARL 7
Figura 4 Forças Competitivas de Michael Porter 33

ÍNDICE DE GRÁFICOS

Gráfico 1 Evolução do PIB Mundial (2017-2022) 12
Gráfico 2 Evolução do PIB em Moçambique (2014-2022) 13
Gráfico 3 Crescimento sectorial da Indústria Tranformadora 15
Gráfico 4 Composição percentual das Vendas por Mercado 17
Gráfico 5 Composição das Vendas Totais por Tipo de Bem 17
Gráfico 6 Composição das Vendas por Trimestres e por Bem 18
Gráfico 7 Descontos Comerciais Concedidos a Clientes 19
Gráfico 8 Composição das Compras Totais por Trimestres 20
Gráfico 9 Evolução das Remunerações dos trabalhadores 22
Gráfico 10 Outros Gastos e Perdas Operacionais 23
Gráfico 11 Distribuição dos trabalhadores por nível de formação 29
Gráfico 12 Distribuição por género 30
Gráfico 13 Distribuição salarial dos trabalhadores 30
Gráfico 14 Distribuição dos trabalhadores por faixa etária 31

ÍNDICE DE TABELAS

Tabela 1 Estrutura do Capital Social 5
Tabela 2 Composição da Mesa da Assembleia Geral 11
Tabela 3 Gastos com Responsabilidade Social 15
Tabela 4 Portfólio de clientes 18
Tabela 5 Gastos e Perdas Operacionais 21
Tabela 6 Composição dos Gastos com Pessoal 21
Tabela 7 Despesas Relativas a Participação na Feira Anual da ACISEM 24
Tabela 8 Estrutura de Custos de Produção 24
Tabela 9 Composição dos Activos Fixos 26
Tabela 10 Carteira de Aplicações Financeiras 27
Tabela 11 Formas de Financiamento 28
Tabela 12 Análise PEST 31
Tabela 13 Análise SWOT 34

Tabela 14 Composição do Mix Marketing 36
Tabela 15 Rácios de Rendibilidade..... 37
Tabela 16 Rácios de Funcionamento 38
Tabela 17 Rácios de Liquidez..... 39
Tabela 18 Rácios de Estrutura de Capital 40
Tabela 19 Balanço: Comparação entre metas previstas e realizadas 41
Tabela 20 Demonstração de Resultados: Comparação entre metas previstas e realizadas..... 43
Tabela 21 Proposta de aplicação de Resultados do exercício de 2022 46
Tabela 22 Cálculo das Taxas de Crescimento 47
Tabela 23 Demonstração de Resultados Previsional 47
Tabela 24 Matriz Balanced Score Card (BSC) 48
Tabela 25 Mapa discriminativo dos impostos 116

1 RELATÓRIO DE GESTÃO

1.1 Mensagem do Director Geral

O Conselho de Administração da Tubos&Plásticos NEZU,SARL., tem a honra e o prazer de apresentar o Relatório de Gestão relativo ao seu primeiro exercício económico na área de produção e venda de tubos em PVC e Polietileno e acessórios para instalações eléctricas, que se refere ao ano de 2022, sendo aqui cumpridos todos os preceitos legais exigidos.

A preparação da empresa para a dinâmica do mercado actual foi o nosso desafio, visto que éramos novos no mercado, sem contar a pouca experiência na área de actuação, o que demandou que se apostasse nas melhores estratégias para penetrar e firmar-se no mercado, ganhar confiabilidade dos clientes, das entidades legais assim como dos fornecedores e credores que trabalharam directamente com a nossa empresa.

A abordagem escolhida resultou numa empresa focada, ágil e orientada para objectivos, por conta disso, conseguimos prestar os nossos serviços com qualidade, zelo, responsabilidade e sem colocar em causa as demais cláusulas contratuais, o que originou um volume de negócios considerável. Criamos parcerias com empresas nacionais e internacionais com vista a proporcionar o alargamento do portfólio de clientes e fornecedores e desta forma ampliar o volume de negócio e buscar soluções mais cómodas na produção e venda dos nossos produtos, e com isso, esperamos que em 2023 possam ser alcançados resultados mais satisfatórios nesta estratégia de formação de parcerias, busca pela excelência, crescimento e conformidade como pilares da nossa gestão.

Em nome do Conselho de Administração , agradeço aos nossos sócios, órgãos sociais da empresa, fornecedores, clientes e parceiros comerciais de negócio e público em geral pelo alinhamento à nossa visão, pelo empenho e dedicação, pois mostraram-se disponíveis para acarinhar um projecto complexo e desafiante, mas com premissas de se tornar num sério contribuinte para o desenvolvimento do sector de Extrusão de Matérias Plásticas em Moçambique.

Maputo, 27 de Março de 2023

O Director Geral

_____

(Nelson Chiouze)

1.2 Introdução

No âmbito do cumprimento do disposto nas leis e regulamentos que regem as sociedades comerciais, a Tubos&Plásticos NEZU, SARL., torna público o Relatório de Gestão referente ao exercício de 2022 por forma a tornar transparentes as acções realizadas pela entidade durante o exercício findo.

O Relatório de Gestão apresenta a evolução do negócio, bem como do desempenho e da posição da empresa, o que permite fazer uma avaliação do seu primeiro ano de actividades, aferindo o seu nível de colocação assim como o seu posicionamento no mercado, prevendo desta forma o comportamento das suas actividades no futuro.

As projecções financeiras, realizadas no início das actividades, foram orientadoras de gestão para o exercício económico e, permitiram confrontar os resultados previstos e os resultados alcançados pela empresa, para que os gestores fizessem o mapeamento dos possíveis desvios e definissem estratégias para a sua correcção, com vista a atingir melhores resultados no próximo exercício económico.

O relatório representa um documento produzido no quadro da necessidade e da exigência de monitoria, avaliação e a melhoria contínua da empresa, possibilitando um conhecimento permanente do estado da execução dos objectivos previstos no seu plano de actividades para o ano de 2022, sintetizando os principais indicadores essenciais à eventual tomada de decisões que possam mostrar-se indispensáveis ao seu cumprimento.

Segue também neste relatório uma avaliação do cumprimento dos objectivos estabelecidos no plano de actividades para o ano transacto, e dedica-se ainda à exposição da nossa estratégia e modelo de gestão, incluindo as práticas de e de gestão de riscos, além dos destaques do desempenho sócio-ambiental.

O Relatório de Gestão e Contas da empresa retracta a actividade da empresa no exercício de 2022 e compreende as seguintes capítulos:

- ***i)*** Relatório de Gestão da empresa;
- ***ii)*** Relatório de Contas - Conjunto Completo de Demonstrações Financeiras;
- ***iii)*** Processo relativo ao cumprimento de obrigações legais;
- ***iv)*** Anexos.

1.3 Apresentação da Empresa

A empresa designa-se Tubos&Plásticos NEZU, SARL., a qual é emergente e nova no mercado, legalmente constituída em Dezembro de 2021 com o NUIT 400912301, tendo arrancado oficialmente suas actividades no exercício económico de 2022.

1.3.1 Sector de actividade

A Tubos&Plásticos NEZU, SARL., actua no sector de Extrusão de Matérias Plásticas fornecendo como produtos principais, Tubos em PVC e Polietileno (PE) para construção civil. Em paralelo, dedica-se a revenda de acessórios de instalação eléctrica.

1.3.2 Forma jurídica

A empresa foi constituida como uma Sociedade Anónima de Responsabilidade Limitada, pela natureza do volume do seu investimento, carregando a abreviatura "SARL".

1.3.3 Logotipo e slogan

O logotipo da empresa traduz o visual da sua marca e sua assinatura no mercado e, por meio dele será facilmente conhecida ou identificada pelo seu público-alvo e pelos seus concorrentes.

Figura 1 Logotipo e Slogan da Tubos&Plásticos NEZU, SARL

1.3.4 Participação Social

A Tubos&Plásticos NEZU, SARL., é formada por capitais totalmente moçambicanos com um capital social de MZN 20.000.000,00, realizado integralmente pela divisão dos sócios conforme as seguintes quotas:

Nome do sócio	Quota	Nº de Acções	Valor nominal
Nelson José Chiouze	60%	12.000	12.000.000,00
Zulfa da Glória Nhaquila	40%	8.000	8.000.000,00
Total	**100%**	**20.000**	**20.000.000,00**

Tabela 1 Estrutura do Capital Social

1.3.5 Missão

- Produzir e comercializar tubos e acessórios para instalações eléctricas com qualidade, inovação e com valor para o cliente.

1.3.6 Visão

- Ser uma referência nacional e internacional na produção e fornecimento de tubos e acessórios para instalações eléctricas com qualidade.

1.3.7 Valores

No âmbito da execução da sua missão e visão a empresa assumiu um conjunto de valores os quais definem sua forma de agir no mercado, diferenciando-a de outras organizações e acrescentando valor tanto internamente para o clima organizacional, bem como nas suas relações externas com parceiros.

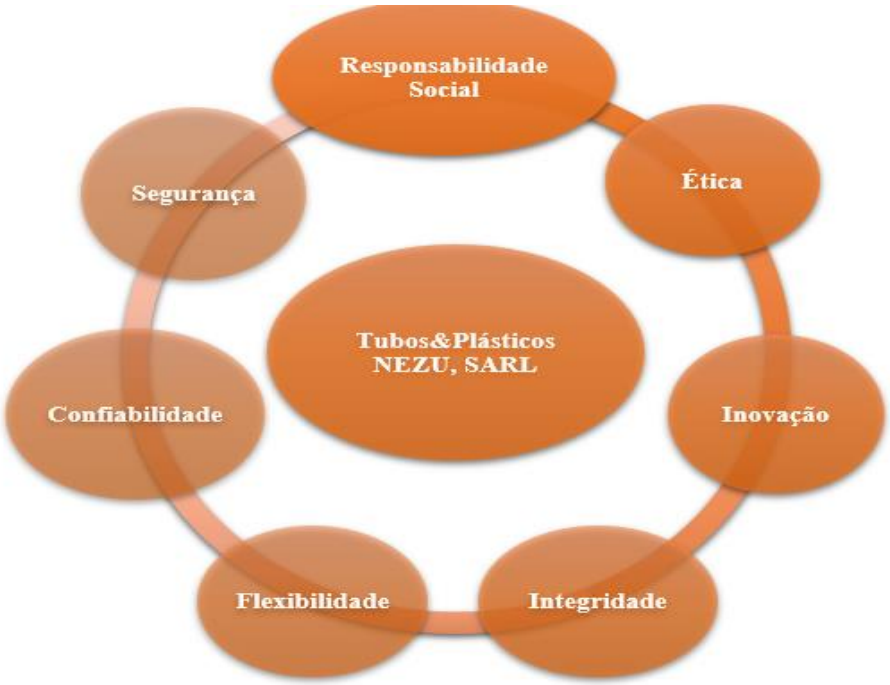

Figura 2 Valores da Tubos&Plásticos NEZU, SARL

Flexibilidade Operacional

Num sector dinâmico como aquele em que actua, a empresa evidencia uma notável capacidade de adaptação, estando preparada para ajustar os seus processos a fim de responder às exigências de um mercado em constante evolução.

Confiança na Qualidade

A qualidade constitui a espinha dorsal das suas operações. Cada produto que sai das suas linhas de extrusão representa o resultado de um compromisso inabalável com os mais elevados padrões de qualidade.

Segurança no Trabalho

A valorização da saúde e da segurança da equipa assume carácter prioritário. São implementadas medidas rigorosas que asseguram ambientes de trabalho seguros e proporcionam tranquilidade e confiança aos colaboradores.

Integridade de Compromissos

O rigor no cumprimento de compromissos caracteriza a actuação da empresa. Da eficiência na produção à pontualidade nas entregas, a integridade permanece como o alicerce da sua reputação no mercado.

Inovação nos Processos

A posição de vanguarda na indústria reflecte a procura constante por soluções inovadoras destinadas a aperfeiçoar os processos de extrusão e a garantir uma competitividade sustentável.

Ética nos Negócios

A condução das actividades empresariais pauta-se pela integridade e pela transparência, rejeitando práticas antiéticas e promovendo uma cultura ética que se estende a todos os níveis da organização.

Responsabilidade Social

O compromisso com a comunidade constitui parte integrante da identidade corporativa. A adopção de práticas sustentáveis, o apoio a causas sociais e a assunção da responsabilidade ambiental orientam a actuação da empresa em todas as suas esferas.

1.3.8 Objectivos Estratégicos

- Maximizar o valor da empresa;
- Alcançar um nível de lucratividade anual de 27%;
- Alcançar um nível óptimo de produtividade por meio de técnicas avançadas e equipamentos modernos que possibilitam o aumento da eficiência e eficácia;

1.3.9 Organograma

A empresa desenhou um organograma numa estrutura organizacional por funções e segmentos departamentais, com o objectivo de:

- Identificação das tarefas necessárias;
- Organização das funções e responsabilidades;
- Informações, recursos e feedback aos empregados;
- Medidas de desempenho compatíveis com os objectivos;

Para melhor estabelecer o desenho do organograma da Tubos&Plásticos NEZU, SARL., apresenta-se organograma abaixo:

Figura 3 Organograma da Tubos&Plásticos NEZU, SARL

1.3.10 Hierarquia da organização

O Director Geral é o representante máximo da organização, nas diversas relações com exterior, representando-a a nível estratégico. Os departamentos: administrativo, comercial, financeiro, e de produção respondem directamente ao O Conselho de Administração . Abaixo de cada direcção há o desdobramento em departamentos aos quais pertencem os trabalhadores do nível táctico.

1.3.11 Responsabilidades e Funções de cada Direcção

i) Conselho de Administração

O Conselho de Administração é o órgão máximo dentro da empresa e, nesta qualidade, incumbe-se das seguintes funções:

- Escolha do presidente, cooptação de administradores e decisões sobre a estrutura e actividade da sociedade, garantindo organização e funcionamento adequado.
- Convocação da Assembleia Geral, elaboração de relatórios e contas anuais e apreciação de matérias submetidas pelos administradores, assegurando transparência.
- Gestão de bens e operações financeiras, incluindo aquisição, alienação ou oneração de imóveis, cauções e garantias, abertura ou encerramento de estabelecimentos e operações de capital autorizadas.
- Aprovação de projectos de fusão, cisão e transformação, mudança de sede e cooperação com outras sociedades, promovendo crescimento sustentável e parcerias estratégicas.

i) Assembleia Geral

- Apreciação do relatório e contas anuais, definição do destino dos lucros e dos dividendos, bem como eleição e fixação da remuneração dos administradores e demais órgãos sociais.
- Deliberação de matérias estruturais da sociedade, como alterações do contrato social, fusão, cisão, transformação, aumento de capital, emissão de obrigações e mudança de sede.
- Supervisão sobre a actuação da administração, incluindo a apreciação da gestão e das propostas apresentadas pelos sócios ou pelo conselho de administração.
- Garantia do exercício dos direitos dos sócios, com acesso à informação relevante, transparência nas decisões e observância das disposições legais e estatutárias aplicáveis.

ii) Fiscal Único

O Fiscal Único é o órgão cuja função principal é garantir a transparência e integridade das informações financeiras, proporcionando confiança aos *stakeholders* e cumprindo as regulamentações tanto internas quanto externas à organização. É de sua responsabilidade:

- Avaliação e dar parecer sobre o relatório anual da Gestão e as demonstrações contabilísticas do exercício económico, fazendo constar do seu parecer informações complementares, que julgue necessárias à deliberação da assembleia geral.
- Fiscalização dos actos dos directores e verificar o cumprimento dos seus deveres legais e estatutários;
- Opinião sobre as propostas dos órgãos da Gestão, a serem submetidas à assembleia geral, relativas a modificação do capital social, emissão de obrigações ou bónus de subscrição, planos de investimento ou orçamentos de capital, distribuição de dividendos, transformação, fusão ou cisão.
- Análise do balancete e demais demonstrações contabilísticas elaboradas pela empresa.

iii) Director Geral

- Supervisão da gestão diária da empresa, assegurando a execução das decisões do Conselho de Administração e o cumprimento das políticas internas.
- Coordenação das operações administrativas, financeiras, comerciais e produtivas, garantindo eficiência, qualidade e cumprimento de prazos.
- Representação da empresa perante terceiros, incluindo clientes, fornecedores, instituições financeiras e autoridades, em conformidade com os poderes delegados pelo Conselho de Administração.
- Planeamento estratégico e operacional, propondo iniciativas de crescimento, inovação, expansão e melhoria contínua dos processos da empresa.
- Garantia do cumprimento das normas legais, regulamentares e estatutárias aplicáveis, bem como da ética empresarial e da responsabilidade social corporativa.

iv) Direcção Administrativa e de Recursos Humanos

- Planeamento, direcção e controlo das actividades, planos e programas das áreas administrativas da empresa;
- Fixação das políticas estratégicas de gestão dos recursos financeiros e administrativos;
- Definição de políticas orientadoras do pessoal.
- Assessoria e suporte as restantes secções da empresa, identificando as respectivas necessidades, analisar a viabilidade de execução de actividades, e fornecer meios necessários a operacionalização contínua da empresa.
- Estabelecimento de directrizes para implantação e desenvolvimento de programas de Gestão de salários e benefícios, treinamento, desenvolvimento e avaliação do desempenho e planos de carreira.

v) Direcção de Produção

- Gestão das operações da empresa, com maior ênfase ao sector produtivo;
- Realização dos processos de melhorias do processo produtivo, bem como dos equipamentos, incluindo a sua manutenção;
- Monitorização da implementação e aplicação de políticas, processos, procedimentos organizacionais, com maior ênfase ao processo produtivo;
- Controlo da qualidade dos produtos, incluindo a monitorização de processos, matérias-primas e procedimentos, com implementação de correções sempre que necessário.

vi) Direcção Financeira

- Fixação de políticas de gestão de recursos disponíveis e para a estruturação, racionalização e adequação dos serviços de apoio.
- Implantação dos processos financeiros, contabilísticos e fiscais;
- Análise e elaboração de relatórios de Gestão e Contas demonstrando a eficácia da aplicação dos recursos e o desempenho económico da empresa.
- Controle de tesouraria dos investimentos e dos riscos, para além da gestão de contas e impostos, e divulgação de resultados e investimentos.

***vii)* Direcção Comercial**

- Desenvolvimento de planos de programas de vendas e acompanhar os concorrentes e análise das estratégias de Vendas;
- Identificação e análise das tendências mercadológicas, bem como o desenvolvimento de estratégias de marketing;
- Acompanhamento do atendimento aos clientes, suas dúvidas, reclamações, a fim de fidelizar e propor melhorias.

1.3.12 Órgãos Sociais

A composição dos órgãos comprometidos a cumprir suas funções e honrar os valores da sociedade, conforme a deliberação da Assembleia-Geral de 08 de Setembro de 2021 é a seguinte:

Cargo	Nome
Mesa da Assembleia Geral	
Presidente	Maurício Baltazar Guambe
Secretária	Teresa Joana Muianga
Direcção	
Director Geral	Nelson José Chiouze
Directora Financeira	Zulfa da Glória Nhaquila
Director Administrativo e de Recursos Humanos	Hélio Macie
Directora Comercial	Cláudia Alves
Director de Produção	António Vaz

Tabela 2 Composição da Mesa da Assembleia Geral

1.4 Envolvente macroeconómica

Na envolvente macroeconómica apresenta-se o estudo de factores económicos gerais que influenciaram as actividades da organização. Durante o exercício, houveram factores macroeconómicos relacionados com o nível da inflação, balança de pagamentos e com a taxa de câmbio, que impactaram a empresa. Estes factores são apresentados no âmbito nacional e internacional.

1.4.1 Envolvente internacional

Segundo a visão do Fundo Monetário Internacional (2022), exposta no relatório *World Economic Outlook*, a actividade económica mundial passou por uma desaceleração ampla e mais acentuada do que o esperado, com uma inflação mais alta do que a observada em várias décadas. O aumento global do custo de vida, o aperto das condições financeiras na maioria das regiões, a invasão da Ucrânia pela Rússia e a persistente pandemia de COVID-19 são alguns dos factores que explicam esse cenário, abalando as perspectivas.

O crescimento mundial desacelerou de 6% em 2021 para 3,2% em 2022. Excluindo-se a crise financeira mundial de 2008 e a fase aguda da pandemia da COVID-19, este é o perfil de crescimento mais fraco desde 2001. A inflação mundial aumentou de 4,7% em 2021 para 8,8% em 2022.

Por outro lado, as incertezas económicas em 2022 também afectaram os fluxos comerciais e as balanças de pagamentos globais, contribuindo para uma volatilidade nas taxas de câmbio.

Esta conjuntura económica traduziu-se num PIB mundial cujo comportamento é descrito pelo gráfico abaixo:

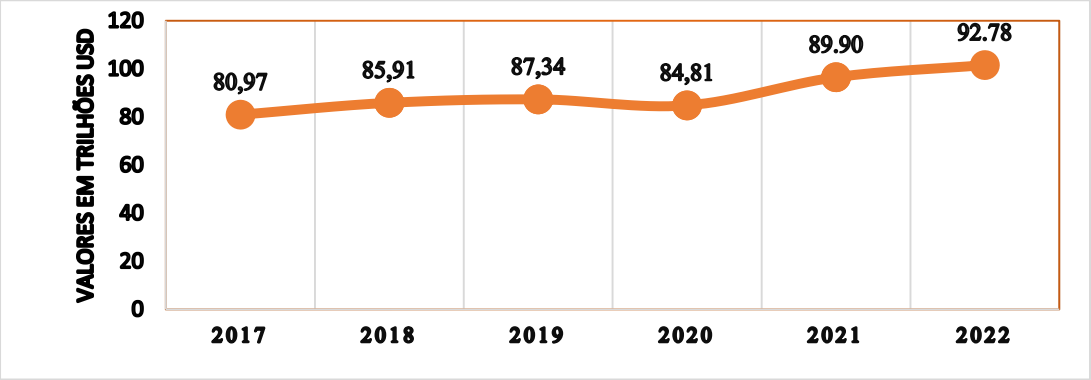

Gráfico 1 Evolução do PIB Mundial (2017-2022)
Fonte: Autores, construido com base em dados do Banco Mundial

1.4.2 Envolvente nacional

A envolvente externa no País foi marcada por factores políticos e económicos relevantes. Politicamente, o país enfrentou instabilidade e burocracia nos processos administrativos, que afetaram a confiança dos investidores e o ambiente de negócios (*CountryEconomy*, 2023). Além disso, a carga tributária sobre importações de matérias-primas e equipamentos permaneceu

elevada, contribuindo para o aumento dos custos de produção e dificultando a competitividade do sector industrial. Economicamente, a economia moçambicana cresceu aproximadamente 4%, conforme ilustrado pelo gráfico 2 abaixo, evidenciando sinais de recuperação após os impactos da pandemia, embora tenha enfrentado inflação superior a 10% e desvalorização do metical, factores que encareceram matérias-primas importadas e aumentaram os custos operacionais (*CountryEconomy*, 2023).

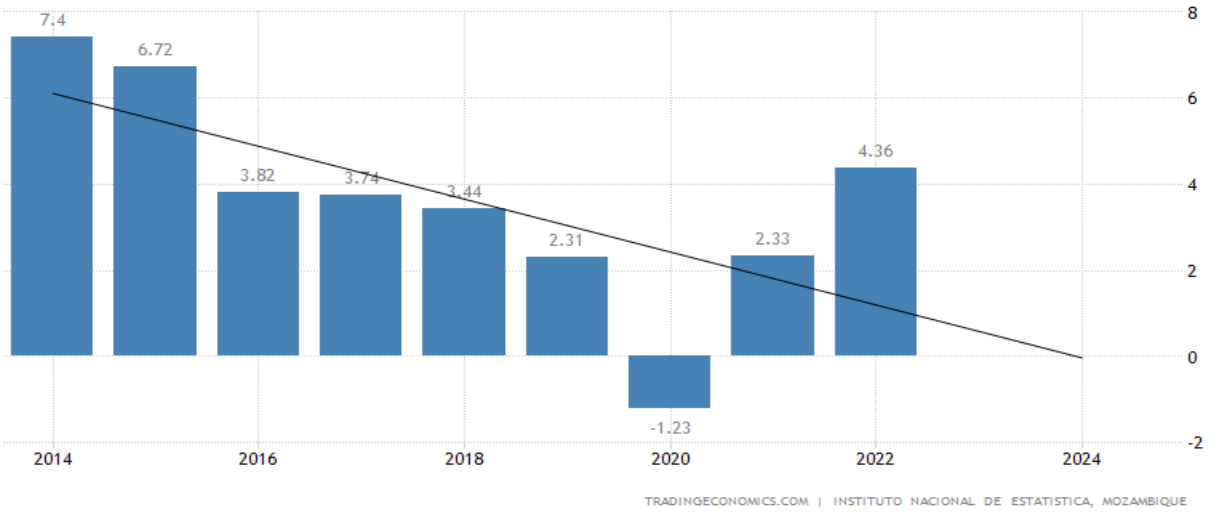

Gráfico 2 Evolução do PIB em Moçambique (2014-2022)
Fonte: Trading Economics

No plano social, a demografia e a urbanização constituíram factores estratégicos para o sector. A população jovem, representando mais de 60% da população com menos de 25 anos, e a urbanização crescente nas principais cidades criaram um mercado consumidor em expansão (INE, 2023). Contudo, o baixo poder de compra de grande parte da população, com mais de 40% vivendo abaixo da linha de pobreza, limitava a penetração de produtos de maior valor agregado e exigia à indústria soluções acessíveis e adaptadas à realidade local (RTP, 2023)

1.5 Situação do sector de Extrusão de matérias Plásticas

1.5.1 À nível internacional

No ano de 2022, o sector global de extrusão de matérias plásticas registou um desempenho economicamente relevante, reflectindo tanto a recuperação gradual dos mercados industriais após a pandemia como a consolidação de novas exigências regulatórias e ambientais. De acordo com a *SkyQuest* (2023), o mercado global de plásticos extrudidos foi estimado em aproximadamente

USD 232,6 mil milhões nesse ano, com projecção de crescimento para USD 346,3 mil milhões até 2031, o que representa uma taxa de crescimento anual de 5,1% no periodo 2022 a 2031.

O crescimento do sector foi sustentado, em grande medida, pela elevada procura nos segmentos de construção, embalagens e automóvel. A indústria da construção civil manteve-se como o principal consumidor de plásticos extrudidos, respondendo por aproximadamente 31,8% da procura global em 2022, impulsionada pela utilização de tubos, perfis em PVC e materiais para isolamento térmico e acústico (*Grand View Research*, 2023). O segmento de embalagens também teve um papel de destaque, sobretudo em aplicações de filmes e folhas flexíveis para alimentos e produtos de consumo, beneficiando do crescimento do comércio electrónico e das cadeias de abastecimento globalizadas (*Fortune Business Insights*, 2023).

A volatilidade dos preços das resinas plásticas, incluindo polietileno, polipropileno e PVC constitui-se como o principal desafio enfrentado e teve impacto directo nas margens de operação. O custo do plástico reciclado aproximou-se, em vários mercados, ao do plástico virgem, criando incerteza na formulação de produtos e obrigando a ajustes na composição técnica dos extrudidos (*Extrusion-Info*, 2023). Adicionalmente, houve um aumento da pressão regulatória, particularmente na União Europeia, com a introdução de directivas mais restritivas sobre plásticos de uso único, metas obrigatórias de reciclabilidade e esquemas de responsabilidade alargada do produtor que começarão a vigorar em Janeiro de 2023 mas cujos efeitos preparatórios se fizeram sentir em 2022.

1.5.2 À nível nacional

O sector de extrusão de matérias plásticas em Moçambique constitui um segmento essencial da indústria transformadora, mas ainda enfrenta limitações estruturais. A produção depende inteiramente da importação de matéria-prima, devido à ausência de uma base petroquímica nacional. Essa dependência encarece a produção e limita a competitividade industrial (INE, 2023).

Entre 2020 e 2022, o sector registou crescimento moderado, estimado entre 1,5% e 3% ao ano. Em 2023, as importações de plásticos atingiram cerca de USD 168 milhões, com projecções de crescimento anual de 1,9% até 2028 (*Mozambique Plastic Industry Outlook*, 2024). A taxa de reciclagem de plásticos no país permanece inferior a 1%.

As indicações do Governo, entretanto, mostram que neste ano, a indústria transformadora observou um crescimento influenciado pelo desempenho positivo das áreas de minerais não metálicos (cimento), com 8% de crescimento, 2,4% no sector alimentar, 5,6% nas bebidas e 2,5% na área química, área na qual se enquadram as actividades da empresa, dados ilustrados abaixo.

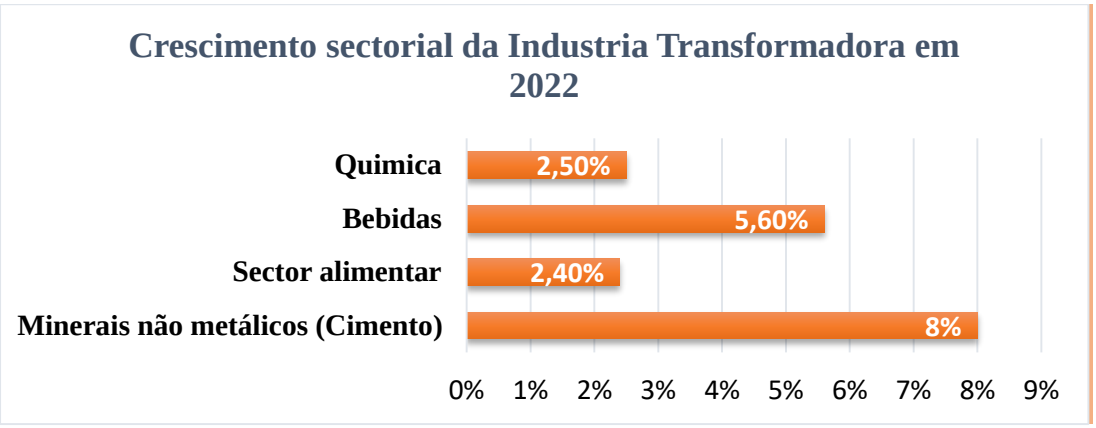

Gráfico 3 Crescimento sectorial da Indústria Tranformadora
Fonte: Autores, com base em dados do INE (2023)

1.6 Responsabilidade Social da empresa

A empresa envolveu-se em acções de carácter comunitário com vista a cumprir a sua responsabilidade social, através de uma doação de bens escolares à Escola do Primeiro e Segundo Grau da Matola. Estes bens foram fornecidos pela MABI- Mobiliária, Lda., perfazendo um total de MZN 743.576,80, discriminados na tabela abaixo:

Gastos com Responsabilidade Social			
Descrição	**Quantidade**	**Preço**	**Valor**
Armários para arquivos com 8 gavetas	3	6.060,60	18.181,80
Cadeiras para serviços administrativos	10	17.389,67	173.896,70
Secretárias com pé aberto	10	31.217,48	312.174,80
Quadros	30	7.977,45	239.323,50
TOTAL			**743.576,80**

Tabela 3 Gastos com Responsabilidade Social

No que diz respeito, a responsabilidade ambiental da empresa, relativa a conservação do meio ambiente, esta marcou o seu contributo através da celebração de um contrato de recolha e tratamento contínuo de resíduos sólidos. Este contrato visa garantir a gestão correcta dos resíduos

sólidos produzidos na realização das actividades para evitar a poluição do meio ambiente. O contrato foi assinado com a Recicle, SARL., com pagamentos em regime trimestral, perfazendo um valor total anual de MZN 263.250,00.

1.7 Aspectos relevantes das actividades da empresa

No âmbito do cumprimento do plano de negócio previamente desenhado para o presente ano económico, foi necessário desenvolver e aplicar estratégias com vista ao melhoramento contínuo do seu posicionamento no mercado nacional e internacional, pautando pela qualidade dos produtos e acessórios fornecidos e transmissão de confiabilidade nas suas relações com clientes e fornecedores e, por conseguinte, foram desenvolvidas actividades que se resumem em:

- Actividades Operacionais;
- Actividades de Investimento; e
- Actividades de Financiamento.

1.7.1 Actividades Operacionais

A produção e venda de tubos em PVC e Polietileno foi a actividade principal da empresa, bem como a revenda de acessórios usados nas instalações e reparações eléctricas das obras de construção civil, para as empresas existentes no universo de simulação empresarial a nível nacional e internacional.

O início tardio das actividades contribuiu para o fluxo inicial reduzido de vendas, aliado à demora no fornecimento de equipamentos para operacionalização das actividades. À medida que as actividades decorriam, a empresa registou a partir do terceiro trimestre, um rápido crescimento das vendas, devido a elevada demanda do sector de construção civil.

1.7.1.1 Análise de Vendas

As vendas líquidas de desconto e de IVA da empresa foram de MZN 70.687.171,14, das quais cerca de MZN 68.445.486,98, correspondente a 97% das vendas totais, dizem respeito ao mercado nacional e cerca de MZN 2.241.684,16, equivalente a 3% das vendas totais, dizem respeito ao mercado português. A seguir, o **gráfico 4** descreve a composição das vendas em função de cada um dos mercados.

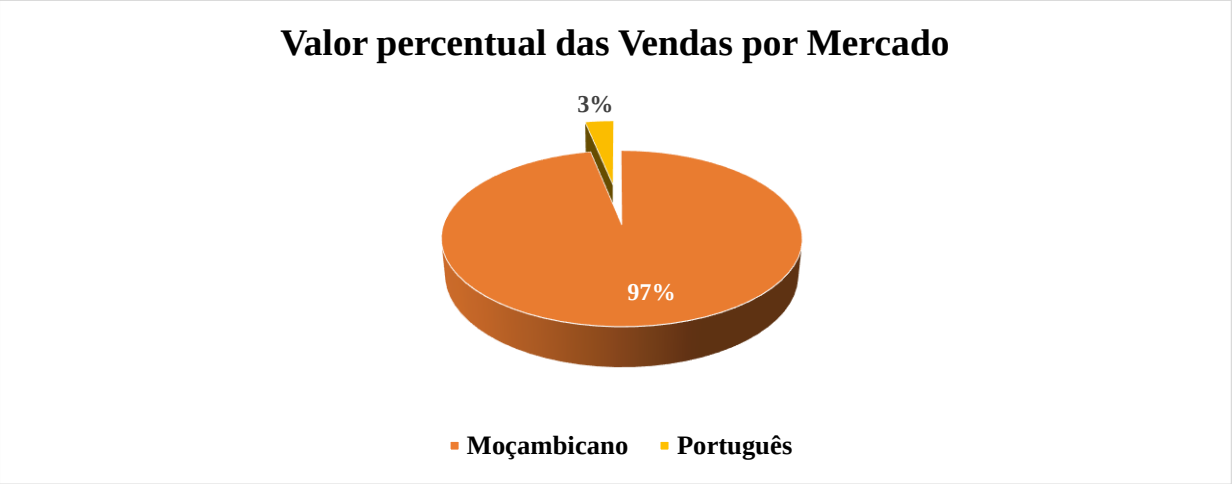

Gráfico 4 Composição percentual das Vendas por Mercado

As vendas de produtos acabados atingiram um valor de MZN 66.921.130,36, correspondente a 95% das vendas totais, e mercadorias no valor MZN 3.766.040,78, correspondente à 5% do total das vendas, conforme ilustra o gráfico seguinte.

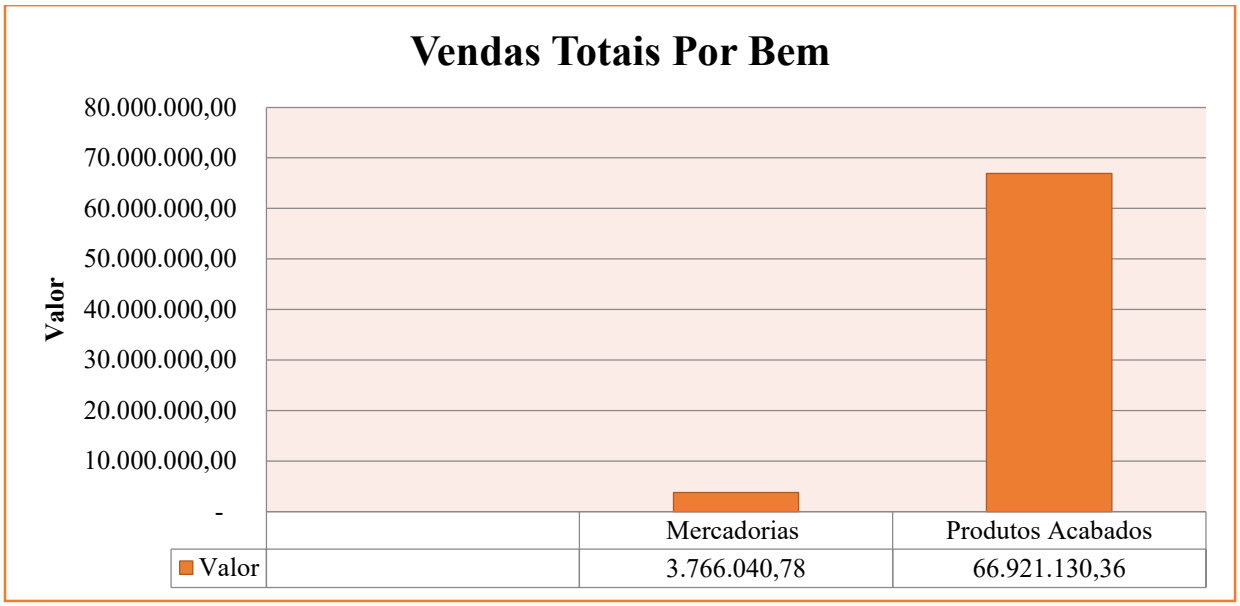

Gráfico 5 Composição das Vendas Totais por Tipo de Bem

Nos primeiros dois trimestres as vendas foram reduzidas devido à fraca demanda no mercado, mas a partir do terceiro trimestre, verificou-se uma alteração positiva, pois empenhamo-nos em actividades de marketing para divulgação dos nossos produtos ao nosso público alvo. A seguir, o **gráfico 6** que descreve como se comportaram as vendas por trimestre.

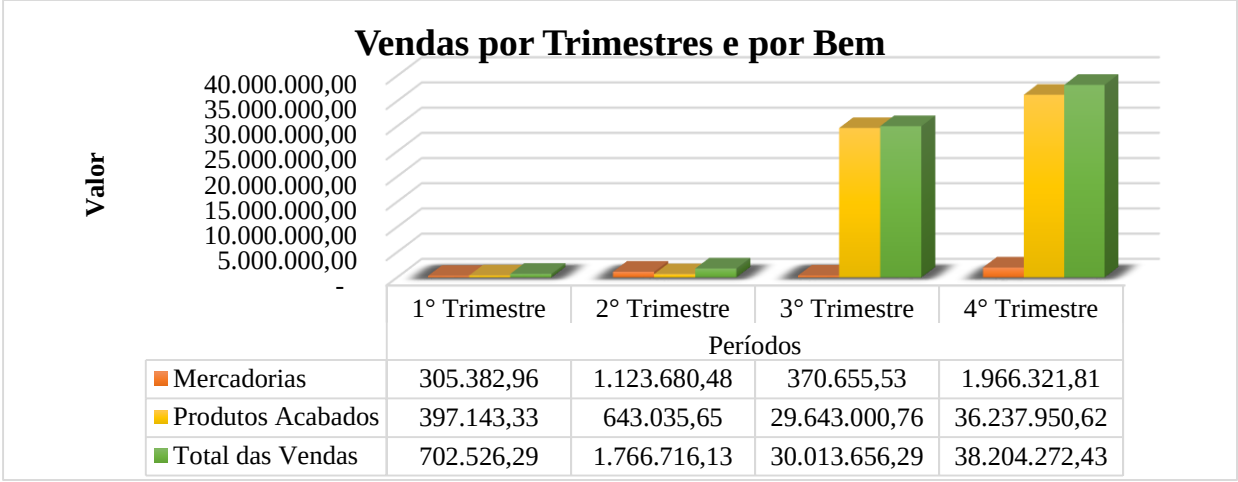

Gráfico 6 Composição das Vendas por Trimestres e por Bem

No 4º trimestre verificou-se o maior volume de vendas, representando cerca de 54% das vendas totais, no valor de MZN 38.204.272,43, seguido pelo 3º trimestre, com cerca de 43%, no valor de MZN 30.013.656,29. Posteriormente, no 2º trimestre atingiu-se o valor de MZN 1.766.716,13, equivalente a 2% das vendas totais e o menor valor de MZN 702.526,29 verificou-se no 1º trimestre, representando cerca de 1% das vendas totais.

Os clientes foram, ao todo, em número 12, sendo 01 de Portugal e os restantes de Moçambique. Os clientes foram agrupados em três escalas, conforme o volume de vendas e conforme o nível de relacionamento relativo a fidelização do cliente, segundo a tabela abaixo:

Portfólio de clientes		
Categoria	**Descrição**	**Nome do cliente**
Clientes Premium	Total de Vendas ≥ 3.000.000,00	SE Aprovisionamento, SA.(se900002)
		100 Choques, Lda.(se912104)
		Constroi Graça, Lda.(se911107)
		Meta Construções, Lda.(se911107)
Clientes Pro	2.000.000,00 ≤ Total de Vendas < 3.000.000,00	Elementos Eléctricos, Lda.(se812101)
Clientes Lite	Total de Vendas < 2.000.000,00	Larimar, Lda.(se911901)
		G & I Comércio, Lda.(se911003)
		Machavo Construções, Lda.(se911128)
		MegaConstrutora, Lda.(se911126)
		ASU Khuyaka Construções, Lda.(se911101)
		Jota Jota Construções, Lda.(se911113)
		Dream Builders, Lda.(se911121)

Tabela 4 Portfólio de clientes

A política de descontos adoptada para com os clientes que se relacionam com a empresa, baseou-se na concessão de um desconto comercial de 5% para todos clientes cuja quantidade adquirida foi igual ou superior de 100 unidades dos produtos acabados, bem como produtos acessórios.

O gráfico 7 que segue, descreve como foi aplicada a política de retenção de clientes relativa a concessão de descontos comerciais de acordo com cada tipo de bem, em termos de valor aos clientes, segundo o valor total dos bens vendidos, sem esquecer da quantidade mínima.

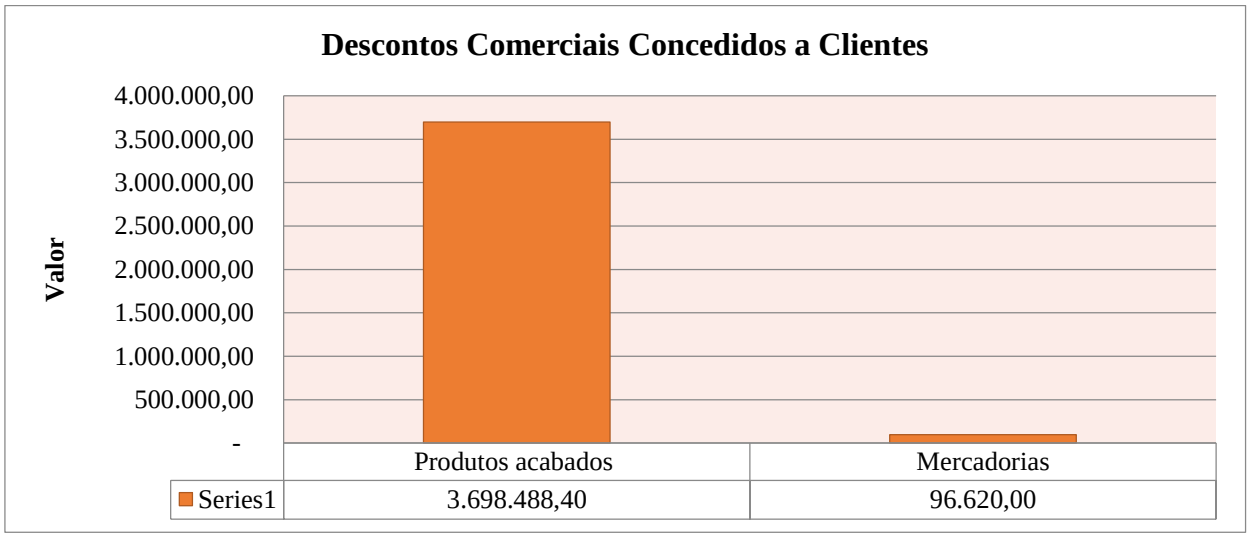

Gráfico 7 Descontos Comerciais Concedidos a Clientes

Conforme o gráfico acima, o valor de descontos comerciais concedidos a clientes foi no total de MZN 3.795.108,40, tendo sido a maior parte sobre os produtos acabados, em MZN 3.698.488,40 que corresponde a 97% dos descontos totais, e a menor sobre as mercadorias num valor de MZN 96.620,00 que corresponde a 3% do valor total dos descontos.

1.7.1.2 Análise das Compras

As compras de matérias-primas e de mercadorias atingiram um valor global de MZN 11.000.017,70, das quais MZN 7.563.324,40 foram relativas às matérias-primas e MZN 3.436.693,30 foram de mercadorias. A seguir, apresenta-se o gráfico das compras totais distribuídas por trimestre e por tipo de produto.

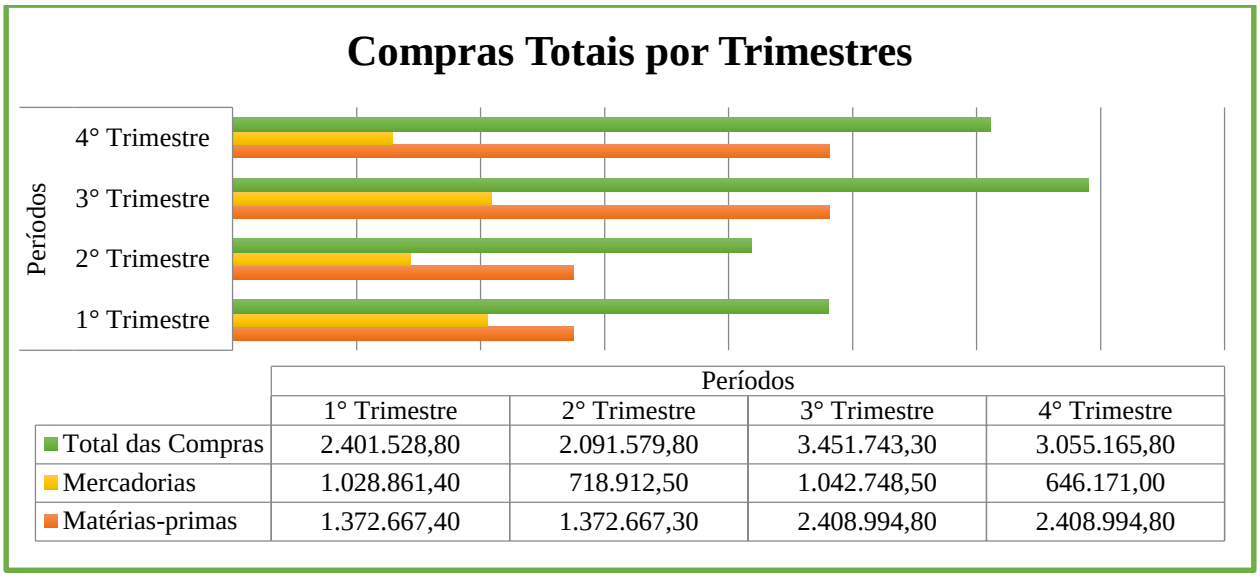

	Períodos			
	1° Trimestre	2° Trimestre	3° Trimestre	4° Trimestre
Total das Compras	2.401.528,80	2.091.579,80	3.451.743,30	3.055.165,80
Mercadorias	1.028.861,40	718.912,50	1.042.748,50	646.171,00
Matérias-primas	1.372.667,40	1.372.667,30	2.408.994,80	2.408.994,80

Gráfico 8 Composição das Compras Totais por Trimestres

As compras apresentaram maior expressão no 3º trimestre, totalizando aproximadamente MZN 3.451.743,30, o que corresponde a 31,38% do volume global. Em seguida, destaca-se o 4º trimestre, com um montante de MZN 3.055.165,80, equivalente a 27,77%. Posteriormente, 1º trimestre registou cerca de MZN 2.401.528,80, representando 21,83%, e por fim, o 2º trimestre evidenciou o menor valor de compras, no total de MZN 2.091.579,80, correspondente a 19,02% do total anual, dado que no 2º trimestre ainda constava em armazém um saldo elevado das existências adquiridas no 1º no trimestre.

A empresa contou com um único fornecedor de matérias-primas e mercadorias, a SE Distribuição, SA que responsável pelo suprimento integral dos insumos necessários ao processo produtivo, bem como pelas mercadorias destinadas à revenda. O fornecimento resultou num custo anual de MZN 11.000.017,70.

1.7.1.3 Gastos e perdas operacionais

Os custos e gastos relativos a actividade principal da empresa, incorridos no sentido de garantir a geração de receitas no ciclo normal de actividades são apresentados a seguir de forma descritiva e agregada em classes e subclasses conforme o PGC-NIRF, aprovado pelo Decreto 72/2009 de 22 de Dezembro.

Gastos e Perdas Operacionais		
Descrição	**Valores (MT)**	**Peso (%)**
Custo dos Inventários	59.665.950,69	67%
Gastos com o Pessoal	11.413.143,04	13%
Fornecimentos de serviços de Terceiros	8.135.671,34	9%
Depreciações e amortizações do período	7.600.763,98	9%
Outros gastos operacionais	2.315.527,57	3%
Total	**89.131.056,62**	**100%**

Tabela 5 Gastos e Perdas Operacionais

1.7.1.4 Gastos Gerais

No mercado de Simulação empresarial, contou-se com a SE Distribuição, SA., como fornecedor principal e, também, com diversas empresas do universo do mercado de Simulação Empresarial.

1.7.1.5 Gastos com pessoal

Os gastos com pessoal representam os benefícios dos empregados, nomeadamente os de curto prazo (salários, encargos sobre as remunerações e seguros de acidentes), listados na tabela a seguir.

Gastos Com o Pessoal		
Descrição	**Valores**	**Peso (%)**
Encargos sobre remunerações	215.242,80	1.89%
Festividades natalícias	41.736,80	0.37%
Formação contínua do pessoal	219.240,00	1.92%
Remuneração dos órgãos sociais	836.333,33	7.33%
Remuneração dos trabalhadores	4.544.736,67	39.82%
Restauração	1.812.000,00	15.88%
Medicina, Higiene e segurança no trabalho	894.963,50	7.84%
Seguro de acidentes no trabalho e doenças profissionais[1]	124.323,08	1.09%
Transporte do pessoal	1.623.438,31	14.22%
Viagem do pessoal	1.101.128,55	9.65%
Total dos Gastos com o pessoal	**11.413.143,04**	**100%**

Tabela 6 Composição dos Gastos com Pessoal

[1] Conforme o anexo 14

- **Remunerações dos trabalhadores**

Os gastos com remunerações e outros afins estão relacionados com a remuneração bruta aos trabalhadores, incluindo as dos sócios trabalhadores, os encargos com as remunerações, os seguros de acidentes e doenças profissionais e outros gastos afins. Abaixo temos a evolução dos gastos com remunerações para cada um dos trimestres.

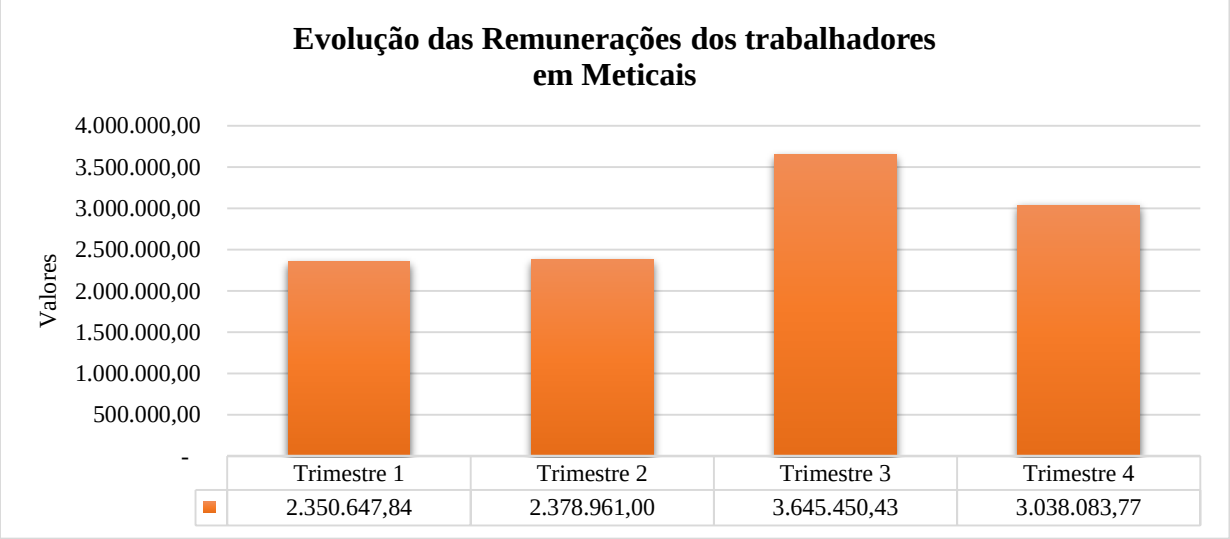

Gráfico 9 Evolução das Remunerações dos trabalhadores

- **Formação e Desenvolvimento**

Durante o exercício económico, foram realizadas algumas acções de formação, de qualificação e capacitação, orientadas para a aquisição e reforço das competências dos trabalhadores, tendo em vista desempenhos de excelência nas diversas funções, as quais totalizaram um valor anual de MZN 219.240,00 pagos à FORMGEST, S.A, que orientou cursos sobre primeiros socorros e nova legislação e regulamentação.

- **Políticas de Avaliação de Desempenho e Gratificações**

Em conformidade com a política de motivação e gratificação da empresa, atribuiu-se um prémio a 6 dos trabalhadores que tiveram o melhor desempenho, consistindo numa viagem de duas semanas a Seychelles, com todas despesas pagas. A viagem ocorreu no final do terceiro trimestre com um custo total de MZN 1.288.320,40 e, ainda neste âmbito de gratificações, ofereceu-se um cabaz de natal a todos os trabalhadores, no valor total de MZN 41.736,80.

1.7.1.6 Fornecimento e Serviços de Terceiros

Os serviços de auditoria, gastos com eletricidade, bem como os gastos com publicidade e propaganda e os gastos com limpeza higiene e conforto, são as rubricas com maior peso sobre a conta de Fornecimento e Serviços de Terceiros com percentagens de 14,75%, 13,13%, 13,078% e 13,077%, respectivamente, conforme expresso na tabela constante no anexo Os elevados custos com limpeza derivam das elevadas horas de limpeza pela necessidade de assegurar a manutenção de higiene e salubridade nas instalações onde ocorre o processo de transformação. O elevado custo com a eletricidade deveu-se ao facto de a empresa ser uma indústria transformadora. Os custos com serviços de auditoria externa representam uma provisão dos custos que serão suportados pelos serviços contratados. O gasto com seguro de vida foi a rubrica menos significativa desta conta com uma percentagem de 0,005% do valor total da conta.

1.7.1.7 Outros Gastos e Perdas Operacionais

Os outros gastos e perdas operacionais representam os gastos que pela sua natureza não podiam ser enquadrados em qualquer grupo acima. A feira ACISEM e a responsabilidade social foram as rubricas com maior peso sobre a conta de Outros Gastos e Perdas Operacionais, com 56,64% e 32,11% respectivamente. Os custos suportados na Feira ACISEM, foram elevados devido ao valor pago pelo espaço onde fez-se a exposição dos produtos, bem como pela inscrição dos participantes e também dos bilhetes de convite. Os custos com a responsabilidade social foram elevados, devido as quantidades de bens adquiridos, que foram objecto da realização das acções sociais da empresa. O gasto com a Joia de inscrição foi a rúbrica menos significativa nesta conta, com um percentual de 0,15% do valor total desta conta.

Outros Gastos e Perdas Operacionais		
Descrição	**Valores(MT)**	**Peso (%)**
Feira ACISEM	1.311.500,00	56.64%
Joia de inscrição	3.500,00	0.15%
Quota do ano de 2022	176.829,29	7.64%
Imposto de selo	33.750,00	1.46%
Outros impostos	27.485,73	1.19%
Responsabilidade Social	743.576,80	32.11%
Taxa de Actividade Económica	18.885,75	0.82%
Total dos Gastos	**2.315.527,57**	**100%**

Gráfico 10 Outros Gastos e Perdas Operacionais

1.7.1.8 Filiação a ACISEM

A empresa tornou-se membro da Associação Comercial e Industrial de Simulação Empresarial Moçambicana (ACISEM) que, nos termos dos seus estatutos suportou os encargos seguintes:

- Pagou uma jóia de admissibilidade no valor de fixo de MZN 3.500,00.
- Uma quota anual no valor de MZN 176.829,29.

Ademais, participou da feira anual da ACISEM, onde suportou as despesas descritas abaixo:

Despesas Relativas a Participação na Feira Anual da ACISEM	
Despesas	**Valores (MZN)**
Espaço para divulgação de seus produtos (**100m²×12.500,00)**	1.250.000,00
Aluguer de mobiliário de exposição	10.000,00
Despesas com Comunicações e Eletricidade	8.000,00
Decoração do cenário	4.500,00
Inscrição por participante **6 pessoas×6.500,00**	39.000,00
Bilhetes de convite (2 **lotes de 100 unidades×10.000,00**)	20.000,00
Total	**1.331.500,00**

Tabela 7 Despesas Relativas a Participação na Feira Anual da ACISEM

1.7.1.9 Estrutura dos Custos de Produção Unitária

A produção de tubos em PVC e Polietileno é uma operação suportada por uma estrutura de custos dividida em três principais categorias, conforme a tabela abaixo.

Descrição	Matéria-Prima	Mão-de-Obra	Gastos Gerais de Fabrico	CIPA Unitário
Tubo PVC Ø 63	94,77	1.090,38	96,00	1.281,16
Tubo PVC Ø 75	157,95	1.326,92	56,00	1.540,87
Tubo PVC Ø 90	189,54	1.707,69	106,73	2.003,97
PVC 315 SN4 Telha	727,83	2.376,92	156,30	3.261,06
PVC 630 SN4 Telha	3.032,64	923,08	23,85	3.979,57
PE Tritubo D50	180,00	1.009,62	72,36	1.261,98
PE 90 PN 10	280,80	2.682,69	55,24	3.018,73

Tabela 8 Estrutura de Custos de Produção

a) **Custos unitários de Matéria-Prima**

Os custos de matéria-prima na produção foram relativos a aquisição de substâncias químicas usadas no processo de produção, nomeadamente: Resina, Carbonato de Cálcio, Estabilizante e PEAD.

A imputação dos custos de matéria-prima por produto é determinada com base no custo por quilograma de cada substância e na quantidade utilizada de cada uma delas em cada produto.

b) **Custos unitários com Mão-de-Obra (MOD)**

A imputação de custos com Mão-de-Obra é realizada com base no tempo de produção necessário para cada unidade de produto, multiplicado pelo custo por hora da mão-de-obra directa (MOD). O custo por hora da MOD foi calculado em MZN 576,92, considerando o salário mensal global dos trabalhadores envolvidos directamente na produção e o total de horas trabalhadas no mês. Para cada produto, o tempo de produção por unidade é multiplicado por esse valor, resultando no custo imputado a cada produto.

c) **Custos unitários com Gastos Gerais de Fabrico(GGF)**

A imputação dos custos gerais de fábrico (GGF) por cada produto é realizada com base nas horas de trabalho da mão-de-obra direta (MOD), aplicando-se o coeficiente de imputação de 36,72. Para cada produto, o valor de GGF mensal imputado é obtido multiplicando-se o total de horas de trabalho da mão-de-obra direta (MOD) pelo coeficiente de imputação. Em seguida, o custo diário é calculado dividindo o valor mensal imputado pelo número de dias de trabalho no mês. A imputação unitária é obtida dividindo o custo diário pelo número de unidades produzidas por dia, proporcionando assim a alocação proporcional dos custos gerais de fábrica a cada produto.

1.7.2 Actividades de Investimento

Os primeiros meses de actividade da empresa, resumiram-se principalmente em actividades de investimento visando a criação de uma base sólida para o pleno funcionamento da mesma.

1.7.2.1 Investimento em Activo Fixo

O activo fixo da empresa é composto por diversos equipamentos de produção, administrativos, informáticos, e software para que esta pudesse estar operacional. O maior nível de aquisição do activo fixo ocorreu no primeiro trimestre, tendo nos últimos trimestres registado um nível bastante reduzido. Ao longo do ano efectuaram-se investimentos em activos fixos num total de MZN

83.751.143,20 como ilustra a tabela abaixo. Ademais, os mapas que ilustram a composição dos activos fixos em função de cada classe encontram-se nos anexos 3 e 8.

Activos Fixos	
Descrição	**Valor**
Activos Tangíveis	
Equipamento Básico	81.449.813,24
Mobiliário e Equipamento Administrativo Social	187.606,90
Equipamento de Transporte	2.080.297,26
Total de Activos tangíveis	**83.717.717,40**
Activos Intangíveis	
Software	33.425,80
Total de Activos Intangíveis	**33.425,80**
TOTAL DE ACTIVOS FIXOS	**83.751.143,20**

Tabela 9 Composição dos Activos Fixos

Neste exercício, contou-se com 6 fornecedores, os quais foram cruciais no fornecimento de activos fixos necessários para o desenvolvimento das actividades. Deste grupo, destaca-se a Génesis Equipamentos, Lda, que concentrou 95,54% do valor total investido, com um montante de MZN 108.084.715,11. Os restantes fornecedores participaram com percentagens residuais, variando entre 0,23% e 1,66%, totalizando MZN 113.132.218,48 em investimentos de activos fixos, conforme descrito na tabela abaixo.

Ordem	Nome	Valor	Percentagem
1	Top Car, Lda	1.118.998,35	0,99%
2	MABI-Mobiliária, Lda	1.882.782,70	1,66%
3	Compoffice, Lda	645.097,49	0,57%
4	Génesis Equipamentos, Lda	108.084.715,11	95,54%
5	Recicle, SARL	263.250,00	0,23%
6	Auto Reparação, Lda	1.137.374,83	1,01%
Total		**113.132.218,48**	**100%**

1.7.2.2 Aplicações Financeiras

As actividades de investimento da empresa, também se estendem a aquisição de investimentos financeiros (regra geral de curto prazo), constituída por depósitos a prazo em MZN (Banco Online), os quais venceram juros, cujo mapa descritivo encontra-se no anexo 7.

Assim a 31/12/2022 a carteira de investimentos da empresa, encontra-se apresentada da seguinte forma:

Instituição	Horizonte do Investimento	Descrição	Periodicidade	Valor	Taxa de Juros	Juros Obtidos
Banco Online	Curto Prazo	Depósito à Prazo	12/11/2022 a 12/12/2022	1.000.000,00	2%	1.667,67

Tabela 10 Carteira de Aplicações Financeiras

1.7.3 Actividades de Financiamento

Os activos fixos da empresa, foram financiados pela combinação de capitais próprios, constituído pelos fundos dos sócios, subscrito e realizado o capital social na totalidade no valor global de MZN 20.000.000,00 e de capitas alheios, constituído por empréstimos bancários e locações financeiras, obtidos no Banco Online no valor de MZN 113.675.769,53.

1.7.3.1 Capital Social

A empresa, iniciou o exercício económico com um capital social de MZN 20.000.000,00, o que não se mostrou suficiente para o desenvolvimento do investimento inicial necessário. Este valor subscrito, foi realizado por cada um dos sócios da sociedade, nomeadamente Nelson José Chiouze na quota de 60% e Zulfa da Glória Nhaquila, com quota 40% equivalentes a MZN 12.000.000,00 e a MZN 8.000.000,00, respectivamente.

1.7.3.2 Empréstimos Obtidos e Locação Financeira

Os empréstimos obtidos incluindo a locação financeira são uma das formas de financiamento recomendadas na Ficha da empresa. A seguir apresenta-se os empréstimos obtidos durante o exercício.

Formas de Financiamento			
Descrição	**Taxa de Juro**	**Maturidade**	**Valor**
Contrato de Leasing I	8%	4 anos	20.788.523,44
Contrato de Leasing II	8%	4 anos	41.681.250,00
Contrato de Leasing III	8%	4 anos	8.205.996,09
Empréstimo de Curto Prazo	11%	1 ano	2.000.000,00
Empréstimo de médio e longo prazo I	9%	4 anos	40.000.000,00
Empréstimo de médio e longo prazo II	9%	3 anos	3.000.000,00

Tabela 11 Formas de Financiamento

- **Empréstimo de Longo prazo**

Com o vista ao cumprimento das obrigações operacionais da empresa, esta obteve junto do Banco Online, SA., um empréstimo de longo prazo no valor global de MZN 43.000.000,00, com vista a satisfação das necessidades de investimento em activo fixo, conforme as condições descritas nos anexos 13 e 14.

No primeiro trimestre foi contratado um empréstimo de MZN 40.000.000,00, a ser pago em 16 prestações trimestrais, onde foram pagos até ao fim do ano MZN 5.000.0000,00 em duas prestações trimestrais, ficando uma dívida remanescente de MZN 35.000.000,00 a ser paga em 14 prestações nos próximos 4 anos.

No quarto trimestre foi contratado um empréstimo de MZN 3.000.000,00, que serão pagos em 12 prestações trimestrais durante os próximos 3 anos.

No fim do exercício económico, de acordo com as normas contabilísticas, foi reclassificado um montante de MZN 11.000.000,00 para dívidas de curto prazo, que correspondem as prestações que serão pagas num prazo de um ano, isto é, MZN 10.000.000,00 da dívida remanescente do empréstimo do primeiro trimestre e MZN 1.000.000,00 da dívida remanescente do empréstimo do quarto trimestre.

- **Locação Financeira**

No primeiro trimestre, firmou-se um contrato de locação financeira junto ao Banco Online, SA., num valor global de MZN 70.675.769,53 para a aquisição de activos, na Genésis Equipamentos, Lda. Os contratos tinham como objecto de locação de 2 máquinas extrusoras, 2 cabeças de extrusão e 1 misturador de PVC, conforme a descrição dos anexos 11, 12 e 13.

1.7.3.3 Custo do Capital

Os contratos de empréstimos e locação financeira, geraram custos de capital, através das taxas de juros, impostos de selo e comissões, aplicadas a cada financiamento obtido. A taxa de juros dos empréstimos são de 9%, e 8% para a locação financeira.

No que diz respeito as duas prestações de empréstimos pagas, suportou-se um custo financeiro total de MZN 1.813.500,00. Ademais, para os custos a serem pagos, na primeira prestação do ano seguinte, procedeu-se a especialização do custo (acréscimo de gasto) respeitante ao mês de Dezembro de 2022 num valor global de MZN 338.233,69.

No que diz respeito as três prestações das locações financeiras pagas, suportou-se um custo financeiro total de MZN 2.886.479,19. Ademais, para os custos a serem pagos, na primeira prestação do ano seguinte, procedeu-se a especialização do custo (acréscimo de gasto) respeitante ao mês de Dezembro de 2022 num valor global de MZN 392.664,20.

1.8 Recursos Humanos

A empresa reconhece que a gestão eficaz dos recursos humanos, focada na valorização e capacitação dos trabalhadores, foi essencial para o seu crescimento sustentável e para sucesso organizacional.

Desta maneira, foram contratados 30 trabalhadores, cada um com sua função específica na estrutura formal da empresa e distribuído de acordo a descrição a seguir e conforme apresentado no anexo 17.

1.8.1 Distribuição dos trabalhadores por nível de formação

Gráfico 11 Distribuição dos trabalhadores por nível de formação

O quadro do pessoal é diversificado, sendo a sua estrutura composta maioritariamente por quadros de nível técnico médio com um peso de 60%, seguidos dos profissionais de nível técnico-superior com 23% e pelos quadros de nível médio geral e básico geral com peso de 10% e 7%, respectivamente. Esta diversidade impulsiona a organização através da agregação de experiências provenientes de diferentes níveis de instrução social.

1.8.2 Distribuição por género

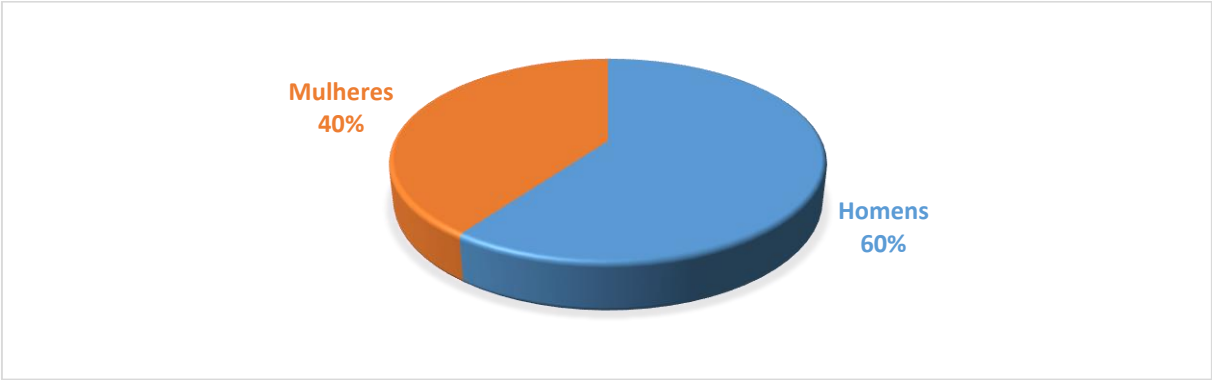

Gráfico 12 Distribuição por género

O gráfico acima mostra que distribuição por género é relativamente equilibrada. Do total, 60% correspondem ao sexo masculino, o que representa 18 colaboradores, enquanto 40% são do sexo feminino, equivalendo a 12 trabalhadoras. Esta configuração evidencia uma presença significativa de ambos os géneros, revelando uma composição organizacional que tende para o equilíbrio na participação masculina e feminina.

1.8.3 Distribuição salarial

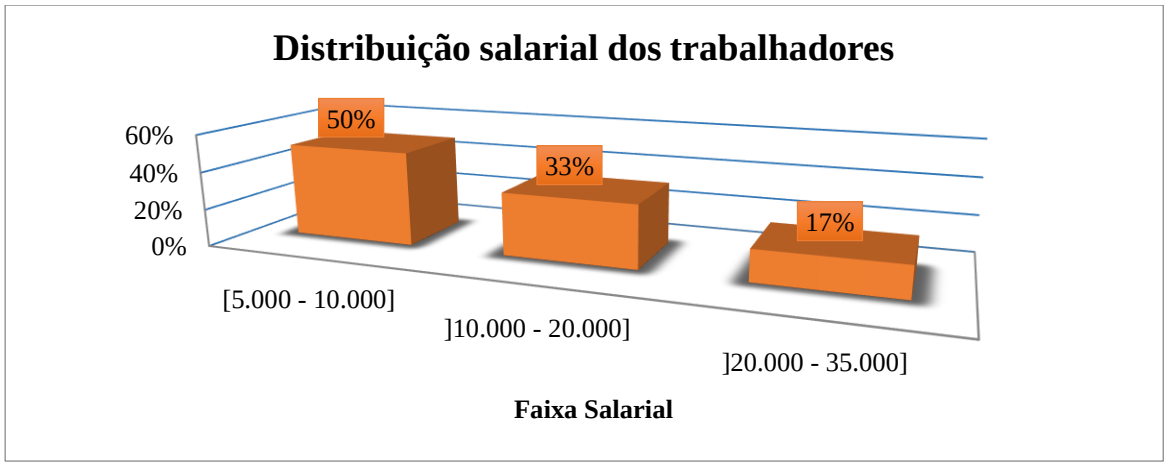

Gráfico 13 Distribuição salarial dos trabalhadores

O Gráfico 13, acima, evidencia a distribuição salarial em função dos níveis hierárquicos e da complexidade das funções. Cerca de 50% do pessoal operacional, com funções de baixa complexidade, recebe entre MZN 5.000,00 e MZN 10.000,00. Por sua vez, 33% do pessoal táctico, com funções de complexidade moderada, aufere entre MZN 10.000,00 e MZN 20.000,00. Por outro lado, os 17% correspondentes aos directores, com funções altamente complexas, têm rendimentos entre MZN 20.000,00 e MZN 35.000,00, refletindo a relação entre salário, complexidade funcional e hierarquia.

1.8.4 Distribuição dos trabalhadores por faixa etária

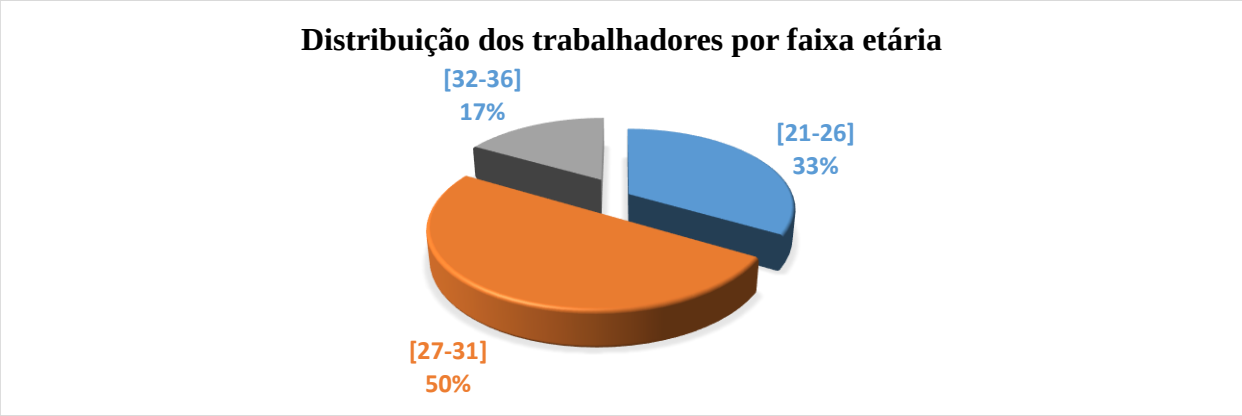

Gráfico 14 Distribuição dos trabalhadores por faixa etária

O pessoal é composta essencialmente por trabalhadores jovens, cujas idades encontram-se universalmente compreendidas entre os 21 a 36 anos. Deste universo, a maioria situa-se entre os 27 a 31 anos com um peso relativo de 50%, 33% corresponde ao pessoal com idade entre 21 a 26 anos e 17% com idades compreendidas entre 32 a 36 anos.

1.9 Análise do meio envolvente

1.9.1 Análise do macro ambiente: Modelo PEST

Como parte integrante da estratégia empresarial, realizou-se uma análise PEST para avaliar os factores políticos-legais, econômicos, sociais, tecnológicos que influenciaram a operação e o desempenho da empresa. A tabela à seguir mostra o comportamento de cada variável do modelo em análise, contextualizando o cenário no ano de 2022 e, por conseguinte, é apresentado o impacto da respectiva variável.

Variável	Contexto	Impacto
Político-Legal	♦ Instabilidade política	♦ Afecta negativamente a confiança dos investidores e o ambiente de negócios.
	♦ Elevada carga tributária sobre importações de matérias-primas e equipamentos;	♦ Aumenta os custos de produção e reduz a competitividade empresarial.
	♦ Burocracia nos processos de licenciamento e fiscalização;	♦ Gera atrasos e custos adicionais, dificultando operações eficientes.
Económico	♦Crescimento do PIB em torno de 4,2%.	♦ Cria um ambiente favorável à expansão da procura por produtos plásticos.
	♦ Inflação acima de 10% e aumento dos preços de combustíveis.	♦ Pressiona os custos operacionais e reduz margens de rentabilidade.
	♦ Valorização do metical face ao dólar.	♦ Torna as importações de matérias-primas e equipamentos menos caras.
Sociocultural	♦ Urbanização crescente em centros urbanos e rurais.	♦ Impulsiona a procura por tubos plásticos para construção civil.
	♦ População jovem, com mais de 60% abaixo dos 30 anos.	♦ Amplia a base de consumidores e fornece mão de obra disponível.
	♦ Baixo poder de compra da maioria da população	♦ Limita o consumo de produtos de maior valor agregado, exigindo soluções acessíveis.
Tecnológicos	♦ Forte dependência de tecnologia e equipamentos importados.	♦ Aumenta custos de investimento e manutenção, limitando flexibilidade.
	♦Falhas frequentes no fornecimento de energia eléctrica.	♦ Prejudicam a continuidade da produção e aumentam custos com alternativas (geradores).

Tabela 12 Análise PEST

1.9.2 Análise do ambiente de tarefas: 5 Forças Competitivas de Michael Porter

O modelo das cinco forças de Michael Porter permite uma análise do grau de atractividade do sector de extrusão de matérias plásticas, identificando os factores que afectam a competitividade,

a rivalidade do sector, ameaça de novos concorrentes, clientes, fornecedores, produtos substitutos e potenciais entrantes no sector, conforme a figura seguinte.

Figura 4 Forças Competitivas de Michael Porter

1.9.2.1 Rivalidade entre Concorrentes

A empresa operou como uma monopolista, visto que é a única operando no sector de Extrusão de matérias plásticas em Moçambique.

1.9.2.2 Ameaça de novos entrantes

As barreiras à entrada de novos concorrentes são moderadas. Embora a regulamentação do setor não imponha grandes restrições à entrada de novas empresas, o investimento inicial exigido é elevado, o que pode desencorajar potenciais entrantes. Contudo, empresas com capital e conhecimento técnico podem entrar no mercado com relativa facilidade, aumentando a concorrência.

1.9.2.3 Poder de barganha de Fornecedores

Os fornecedores têm um alto poder de barganha resultante da existência de monopólio das empresas SE Distribuição MZ, S.A e Génesis Equipamentos, Lda que detém a percentagem total do fornecimento de todo tipo de matéria-prima e de todo equipamento usado no processo de produção, respectivamente.

1.9.2.4 Poder de barganha de clientes

A posição monopolística da empresa torna o poder de negociação dos clientes relativamente baixo pela ausência de concorrentes directos e a inexistência de bens substitutos directos.

1.9.2.5 Produtos substitutos

A ameaça de entrada de produtos substitutos é moderada porque embora forneça produtos mais resistentes para a construção civil e de custo relativamente mais baixo, existem alternativas como Tubos PEX, CPVC e Polipropileno disponíveis no mercado.

1.9.3 Análise do ambiente interno-externo: Modelo SWOT

A análise SWOT é uma ferramenta estratégica fundamental que nos permite avaliar os pontos fortes, fraquezas, oportunidades e ameaças enfrentados, descritos conforme a tabela abaixo.

Variáveis do Ambiente Interno	
Forças	**Fraquezas**
♦ Equipamentos de produção eficientes; ♦ Pessoal qualificado com conhecimento técnico especializado; ♦ Qualidade consistente dos produtos.	♦ Dependência de fornecedores únicos para insumos estratégicos; ♦ Capacidade limitada da frota de veículos de transporte para atender múltiplos clientes.
Variáveis do Ambiente Externo	
Oportunidades	**Ameaças**
♦ Crescimento do setor de plásticos e demanda crescente de importações de plásticos; ♦ Incentivos governamentais para industrialização e produção local; ♦ Único fornecedor local de extrusão de materiais plásticos.	♦ Condições das vias de acesso tendencialmente precárias. ♦ Possibilidade de preferência dos clientes por produtos substitutos mais baratos; ♦ Aumento de impostos sobre produtos plásticos por motivos ambientais.

Tabela 13 Análise SWOT

A abordagem adotou uma estratégia do tipo Maxi-Maxi, orientada para o crescimento sustentado e para a consolidação da sua posição no mercado, mediante a utilização das suas forças internas em consonância com as oportunidades externas. Nesse sentido, valorizou a eficiência dos seus equipamentos de produção e o conhecimento técnico do seu pessoal para ampliar a capacidade produtiva e assegurar padrões consistentes de qualidade. Paralelamente, aproveitou os incentivos governamentais direcionados à industrialização, canalizando recursos para a expansão da sua infraestrutura e modernização tecnológica. Esta postura estratégica permitiu-lhe diferenciar-se pela fiabilidade dos seus produtos e serviços, ao mesmo tempo que respondeu ao aumento da procura gerado pelo dinamismo do sector da construção civil, reforçando a sua base de clientes e criando condições sólidas para um crescimento sustentável no longo prazo.

1.9.4 Estratégia de gestão

No âmbito das três estratégias genéricas de desempenho propostas por Michael Porter — Liderança em Custos, Diferenciação e Foco no Nicho —, adoptou a estratégia de Foco no Nicho de Mercado como motor do seu crescimento. Esse foco estratégico foi direcionado especificamente às empresas de Construção Civil, à SE Aprovisionamento, SA e às empresas de Instalação e Manutenção Eléctrica actuantes no mercado de Simulação Empresarial. A concentração de esforços nesse nicho permitiu expandir a sua presença de mercado de forma sustentável e controlada, construindo uma base sólida de clientes fidelizados.

O crescimento é impulsionado por uma atuação sustentada em eficiência operacional, qualidade superior dos produtos, inovação contínua e elevada satisfação do cliente. Esses pilares asseguraram a entrega de soluções únicas e de alto valor agregado e favorecem a conquista de novas oportunidades de negócio dentro do nicho escolhido. Dessa forma, transformou-se o foco no nicho de mercado numa alavanca estratégica para o crescimento organizacional, permitindo-lhe ampliar receitas, fortalecer a marca e consolidar a sua posição no mercado-alvo.

1.9.5 Internacionalização

A empresa decidiu estender as suas actividades de negócio para Portugal, tendo fornecido produtos acabados. Essa interacção com o mercado Português foi resultado das fortes acções de marketing empenhadas para alcançar potenciais clientes no mercado nacional e internacional.

1.9.6 Técnicas de Marketing

Produto
A empresa oferece Tubos em PVC e polietileno e acessórios complementares destinados à condução de líquidos e protecção de cabos eléctricos em obras de construção civil, utilizados em paredes, tetos, pisos e condutas técnicas.
Preço
A estratégia de precificação segue o modelo de mark-up, com uma margem de 30% sobre os custos de produção ou de aquisição das mercadorias, com descontos de 5% para aquisições a partir de 100 unidades, com possibilidade de pagamento a crédito num prazo de 30 dias. A empresa adopta uma estratégia competitiva para garantir equilíbrio entre rentabilidade e acessibilidade.
Praça (Distribuição)
A empresa adopta um modelo de venda directa em uma loja física estrategicamente localizada na Avenida das Indústrias, número 72, na Matola, funcionando de Segunda a Sábado no período das 08horas às 17horas, bem como por canais digitais no seu Website.
Promoção
A promoção é impulsionada por uma estratégia de campanhas de marketing digital por via de anúncios pagos em plataformas de e-mail marketing. Ademais a empresa envolveu-se em eventos do sector, como as feiras anuais da ACISEM.

Tabela 14 Composição do Mix Marketing

Os elementos do mix de marketing foram cruciais para se alcançar visibilidade no mercado. Ao oferecer produtos de qualidade, como tubos em PVC e Polietileno, alinhou-se com as necessidades do sector de construção civil, tornando-se uma opção confiável para os clientes. A estratégia de preços, com uma margem de 30%, garantiu competitividade, rentabilidade e crescimento sustentável. A promoção, por meio de campanhas digitais e participação em eventos do sector, aumentou a visibilidade da marca e atraiu novos clientes. Essas práticas consolidaram a imagem da empresa no mercado e ampliaram seu reconhecimento mercado.

1.10 Comentários sobre os resultados e situação económico-financeira

Neste ponto passa-se a analisar e comentar os aspectos de maior relevo relativos à situação económico-financeira e ao desempenho durante o ano, em complementaridade da informação pormenorizada constante das peças contabilísticas que acompanham este relatório.

1.10.1 Análise económica

A análise económica para o período findo a 31 de Dezembro de 2022, apresenta rácios satisfatórios dado que estão acima da média considerada adequada. A análise será feita através de uma análise de rácios, os quais estão subdivididos em rácios de rendibilidade e rácios de funcionamento.

1.10.1.1 Rácios de rendibilidade

Os rácios da rendibilidade medem o ganho obtido através dos recursos investidos de acordo com a sua produtividade. A tabela a seguir mostra os rácios dos principais indicadores de rendibilidade.

Indicador	Fórmula	Rácio	Unidade
Rendibilidade dos Capitais Próprios	Resultado Líquido/ Capitais Próprios	68,53	%
Rendibilidade do Activo	Resultado Líquido/Activo Total	22,97	%
Rendibilidade de Activo Fixo	Resultado Líquido/ Activo Fixo	56,74	%
Margem Líquida em % das Vendas (RL/VL)	Resultado Líquido/ Vendas	61,60	%

Tabela 15 Rácios de Rendibilidade

- **Rendibilidade de Capitais Próprios (ROE):** os capitais próprios tiveram uma rendibilidade de 68.53%, o que significa que para cada MZN 100,00 investidos pelos acionistas, foi gerado um retorno de MZN 68,53. Isso sugere uma rendibilidade alta para os acionistas, indicando que a entidade está gerando lucros em relação ao capital investido.
- **Rendibilidade do Activo Total (ROA):** os activos totais obtiveram uma rendibilidade de 22,97%, o que significa que para cada MZN 100 de activos, foi gerando um retorno de MZN 22,97 em lucro. Isso mostra que há um bom uso dos activos para gerar lucros.
- **Rendibilidade do Activo não Corrente:** os activos não correntes obtiveram um ganho de 56,74%, ilustrando que para cada MZN 100,00 investidos em activos não correntes, gerou-se um ganho de MZN 56,74, o que se mostra satisfatório.

- **Margem Líquida sobre as Vendas:** em termos líquidos, obteve-se uma margem de 61,60%, o que mostra que após todas as despesas, incluindo juros e impostos, são retidos MZN 61,60 de cada MZN 100,00 em vendas como lucro líquido. Isso sugere que existe capacidade de manter uma margem líquida significativa, indicando eficiência na gestão de despesas e uma forte capacidade de geração de lucro.

1.10.1.2 Rácios de Funcionamento

Os rácios de Funcionamento medem a velocidade com que as várias contas são convertidas em vendas. De forma geral, a empresa apresenta rácios baixos demostrando que esta operar abaixo da sua capacidade o que se justifica por ser o primeiro ano de actividade que foi caracterizado por volumosos investimentos.

Indicador	Fórmula	Rácio	Unidade
Rotação do Activo Corrente	Vendas/ Activos Corrente	0,627	Vezes
Rotação do Activo não Corrente	Vendas/ Activos não Corrente	0,921	Vezes
Rotação do Activo Total	Vendas/ Activos Total Líquidos	0,373	Vezes
Rotação dos Capitais Próprios	Vendas/ Capitais Próprios	1,112	Vezes
Rotação das Existências	CMCV/ Existências	1,530	Vezes
Fundo de Maneio	Activo Corrente- Passivo Corrente	13.831.778,68	MZN

Tabela 16 Rácios de Funcionamento

- **Os rácios de rotação do activo corrente, do activo não corrente e do activo total** indicam que a empresa rotacionou 0,627 vezes os seus activos correntes e uma conversão de 0,921 vezes dos activos não correntes em vendas, o que é satisfatório. No entanto, o rácio do activo total, equivalente a 0,373 vezes, revela que a eficiência global na conversão de activos em vendas é baixa.
- **A rotação dos capitais próprios**, com rácio de 1,112 vezes, indica que a empresa está a gerar mais de uma vez o valor dos seus capitais próprios em vendas, o que é um indicador positivo de rendibilidade e utilização eficaz do capital próprios.

- **O rácio de rotação das existências** mostra que as existências estão a ser convertidas 1,530 vezes em vendas, o que é positivo, indicando uma boa gestão do inventário e uma conversão eficiente em vendas.
- **O fundo de maneio** de MZN 13.831.778,68 indica que existe liquidez suficiente para cobrir obrigações de curto prazo, refletindo uma posição financeira saudável.

1.10.2 Análise financeira

A análise financeira é dedicada à compreensão das finanças do negócio com foco na garantia da estabilidade e viabilidade. As tabelas a seguir mostra os principais rácios dos indicadores da análise financeira.

1.10.2.1 Rácios de Liquidez

Por vista a concretizar a análise dos indicadores de liquidez, recorreu-se às medidas básicas da Liquidez que são a Liquidez Geral, Liquidez Reduzida e a Liquidez Imediata, apresentados na tabela abaixo.

Indicador	Fórmula	Rácio	Unidade
Liquidez Geral	Activo Corrente/ Passivo Corrente	1,14	Vezes
Liquidez Reduzida	(Activo Corrente-Inventários) / Passivo Corrente	0,75	Vezes
Liquidez Imediata	Disponibilidade/ Passivo Corrente	0,36	Vezes
Prazo Médio de Pagamento (PMP)	(Fornecedores/ Compras) * 365	118,61	Dias
Prazo Médio de Recebimento (PMR)	(Clientes+ Letras/ Vendas) * 365	164,35	Dias

Tabela 17 Rácios de Liquidez

- **Liquidez Geral:** o índice de 1,14 significa que há capacidade de cobrir a totalidade das obrigações de curto prazo através dos activos correntes, remanescendo ainda 14% a mais do que o necessário para cobrir essas obrigações.
- **Liquidez Reduzida**: o rácio de 0,75 significa que a empresa cobre com recurso aos activos correntes, excluindo inventários, cerca de 75% da totalidade das obrigações de curto prazo.

- **Liquidez imediata**: o índice de 0,36 significa que a empresa é capaz de cobrir cerca de 36% das suas obrigações de curto prazo recorrendo exclusivamente a activos que podem ser rapidamente convertidos em dinheiro, o que é relativamente razoável.
- **Prazo Médio de Pagamento (PMP)** e **Prazo Médio de Recebimentos (PMR):** indicam que a empresa está a demorar, em média, 118 dias para pagar as suas dívidas e 164 dias para receber dos seus clientes, respectivamente. Um PMR superior ao PMP, mostra que a empresa levou mais tempo para cobrar das suas vendas, o que gerou um impacto negativo no seu fluxo de caixa.

1.10.2.2 Rácios de Estrutura de Capital

Indicador	Fórmula	Rácio	Unidade
Endividamento	Total do Passivo/ Total do Activo Líquido	66,48	%
Autonomia Financeira	Capital Próprio/ Total do Activo Líquido	33,52	%
Solvabilidade Financeira	Capital Próprio/ Total do Passivo	50,42	%
Cobertura dos Encargos Financeiros	RAJI/ Encargos Financeiros	12,52	MZN

Tabela 18 Rácios de Estrutura de Capital

- **O rácio de endividamento** de 66,48% mostra que, na proporção total do activo, cerca de 66,48% são financiados através de obrigações com terceiros, o que é razoável.
- **O rácio de autonomia financeira** de 33,52% indica que, na proporção total do activo, a empresa financia cerca de 33,52% com capitais próprios, o que é razoável.
- **O rácio de Solvabilidade Financeira** reflecte que 50,42% das obrigações totais são cobertos por meio dos capitais próprios, indicando que metade das responsabilidades é sustentada por recursos internos, o que é um bom indicador de solidez financeira.
- **Cobertura de Encargos Financeiros:** o índice de MZN 12,52 significa que existe uma margem significativa de lucro para cobrir os encargos financeiros, o que reduz o risco de insolvência devido ao endividamento.

1.10.3 Comentários sobre os desvios nas Demonstrações Financeiras

No final do exercício económico, a empresa, prosseguiu com a análise dos desvios resultantes das diferenças entre metas reais alcançadas e metas previsionais definidas aquando do início da actividade.

1.10.3.1 Comparação do Balanço: Metas previstas vs Metas Realizadas

BALANÇO 31/12/2022						
ACTIVOS	Notas	Realizado(2022)	Previsto (2022)	Desvios		Classificação
				Absoluto	Relativo(%)	
Activos não Correntes	1	**76.742.552,97**	**150.575.522,70**	**(73.832.969,73)**	**(49%)**	Desfavorável
Activos tangíveis		76.126.981,16	149.075.522,70	(72.948.541,54)	(49%)	Desfavorável
Activos intangíveis		23.398,06	1.500.000,00	(1.476.601,94)	(98%)	Desfavorável
Activos por impostos diferidos		592.173,75	0,00	592.173,75	10%	Favorável
Activos Correntes	2	**112.827.122,16**	**116.929.207,99**	**(4.102.085,83)**	**(4%)**	Favorável
Inventários		39.003.504,43	23.624.919,62	15.378.584,81	65%	Favorável
Clientes		31.827.914,14	22.987.807,98	8.840.106,16	38%	Favorável
Caixa e bancos		35.505.649,60	70.316.480,39	(34.810.830,79)	(50%)	Desfavorável
Outros activos correntes		267.805,73	0,00	267.805,73	10%	Favorável
Estado		6.222.248,26	0,00	6.222.248,26	10%	Favorável
Total dos activos	3	**189.569.675,13**	**267.504.730,69**	**(77.935.055,56)**	**(29%)**	Desfavorável
CAPITAL PRÓPRIO E PASSIVOS						
Capital próprio	4	**63.543.634,75**	**45.968.529,99**	**35.238.553,62**	**38%**	Favorável
Capital social		20.000.000,00	20.000.000,00	-	0%	Favorável
Resultado líquido do período		43.543.634,75	25.968.529,99	26.529.826,67	68%	Favorável
Total do capital próprio		**63.543.634,75**	**45.968.529,99**	**35.238.553,62**	**38%**	Favorável
Passivos não correntes	5	**27.030.696,90**	**69.119.301,95**	**(42.088.605,05)**	**(61%)**	Favorável
Empréstimos obtidos		27.000.000,00	69.119.301,95	(42.119.301,95)	(61%)	Favorável
Passivos por impostos diferidos		30.696,90	0,00	30.696,90	10%	Desfavorável
Passivos correntes	6	**98.995.343,48**	**152.416.898,75**	**(53.421.555,27)**	**(35%)**	Favorável
Fornecedores		3.574.544,00	18.656.272,71	(15.081.728,71)	(81%)	Favorável
Empréstimos obtidos		13.000.000,00	0,00	13.000.000,00	10%	Desfavorável
Outros passivos financeiros		59.273.430,41	92.352.393,97	(33.078.963,56)	(36%)	Favorável
Estado		20.895.279,42	5.325.179,00	15.570.100,42	292%	Desfavorável
Outros passivos correntes		2.252.089,65	6.235.041,10	(3.982.951,45)	(64%)	Favorável
Outras contas a pagar		0,00	29.848.011,97	(29.848.011,97)	(100%)	Favorável
Total dos passivos	7	**126.026.040,38**	**221.536.200,70**	**(95.510.160,32)**	**(43%)**	Favorável
Total do capital próprio e passivos	8	**189.569.675,13**	**267.504.730,69**	**(77.935.055,56)**	**(29%)**	Desfavorável

Tabela 19 Balanço: Comparação entre metas previstas e realizadas

Comentários dos Desvios Apurados

Nota 1- Activos não correntes

O desvio global desfavorável nos activos não correntes totais na ordem de MZN 73.832.969.73 é explicado principalmente pelo desvio dos activos intangíveis e tangíveis, que mostra que na realidade fez-se um baixo investimento comparativamente ao que se preveu para o início da actividade da empresa,

Nota 2- Activos correntes

O desvio global favorável nos activos correntes na ordem de MZN 16.145.015,50 é explicado principalmente pelo desvio dos inventários, nos clientes e Estado, na ordem de MZN 35.625.685,69; MZN 8.840.106,16 e MZN 6.222.248,26 respectivamente, portanto na realidade a empresa, para responder a quantidade dos seus clientes teve que produzir em grandes quantidades, o que resultou em um grande stock, embora o fluxo de venda foi inferior ao previsto.

Nota 3- Activos totais

O activo total teve um desvio desfavorável na ordem de MZN 57.687.954,68, porque para o primeiro ano de actividade, esta não precisou de fazer altos investimentos como o previsto em activos fixos, para cumprir com as suas actividades operacionais.

Nota 4- Capital próprio

O desvio global da rúbrica de capital próprio, na ordem de MZN 17.575.104,76, é favorável, explicado pelo alto lucro significativo que se teve o exercício económico de 2022 da empresa, comparativamente ao previsto.

Nota 5- Passivos não correntes

O desvio global favorável nos passivos não correntes na ordem de MZN 42.088.605,05 é principalmente explicado pelo desvio favorável nos empréstimos de longo prazo obtidos, isto é, estes são inferiores na ordem de MZN 42.119.301,95 em comparação ao previsto.

Nota 6- Passivos correntes

O desvio global nos passivos correntes é favorável e perfaz MZN 53.421.555,27, sendo principalmente explicado pelo desvio favorável os fornecedores, outros passivos financeiros e

outros passivos correntes, bem como a inexistência de outras contas a pagar na realidade que foram previstas.

Nota 7- Passivos totais

O desvio global dos passivos totais é favorável na ordem de MZN 95.510.160,32, pois para o primeiro ano de actividade, a empresa não teve altas dívidas para cumprir com as suas actividades operacionais comparando com o previsto, evidenciando desse modo a sua capacidade de fazer face as suas obrigações, para com os seus diversos fornecedores.

Nota 8- Capital próprio e Passivos totais

Como é evidente o desvio global do capital próprio e passivos é favorável, pois a empresa teve uma apresentação de mais capital próprio e menos passivos comparativamente ao que foi previsto.

1.10.3.2 Comparação na Demonstração dos Resultados: Metas previstas vs Metas realizadas

Demonstração de Resultados - 31/12/2022						
Descrição	Notas	Realizado(2022)	Previsto (2022)	Desvios		Classificação
				Absoluto	Relativo(%)	
Vendas de bens e de serviços	1	70.687.171,14	117.886.194,77	(47.199.023,63)	(40%)	Desfavorável
Variação da produção e de trabalhos em curso	2	87.669.437,42	29.775.148,36	57.894.289,06	194%	Favorável
Custo dos inventários vendidos ou consumidos	3	(59.665.950,69)	(46.128.300,58)	13.537.650,11	29%	Desfavorável
Custos com o pessoal	4	(11.413.143,04)	(6.779.448,00)	4.633.695,04	68%	Desfavorável
Fornecimentos e serviços de terceiros	5	(8.135.671,34)	(25.907.595,00)	(17.771.923,66)	(69%)	Favorável
Depreciações e Amortizações	6	(7.600.763,98)	(8.384.186,20)	(783.422,22)	(9%)	Favorável
Outros ganhos e perdas operacionais	7	(2.315.527,57)	(1.350.557,39)	964.970,18	71%	Desfavorável
Resultados Operacionais	**8**	**69.225.551,94**	**59.111.255,96**	**10.114.295,98**	**17%**	Favorável
Rendimentos financeiros	9	1.666,67	0,00	1.666,67	100%	Favorável
Gastos financeiros	10	(5.528.806,52)	(20.922.241,27)	(15.393.434,75)	(74%)	Favorável
Resultados Financeiros		**(5.527.139,85)**	**(20.922.241,27)**	**(15.395.101,42)**	**(74%)**	Favorável
Resultados antes de impostos		**63.698.412,09**	**38.189.014,69**	**25.509.397,40**	**67%**	Favorável
Imposto sobre rendimento		(20.154.777,34)	(12.220.484,70)	7.934.292,64	65%	Desfavorável
Resultados Líquidos do Período	**11**	**43.543.634,75**	**25.968.529,99**	**17.575.104,76**	**68%**	Favorável

Tabela 20 Demonstração de Resultados: Comparação entre metas previstas e realizadas

Comentários dos Desvios Apurados

Nota 1 - Vendas de bens e serviços

O desvio na rúbrica de vendas de bens e **serviços** é desfavorável em MZN 47.199.023,63, devido a fraca aderência aos produtos durante o primeiro e segundo trimestre. Porém, a empresa desenvolveu estratégias de melhorar essa situação que foram empreendidas no terceiro trimestre, o que resultou num aumento significativo de vendas, conquistando mais clientes devido a garantia de produtos de alta qualidade e das estratégias de marketing.

Nota 2 – Variação da produção

No que se refere a variação da produção, é evidente que o desvio é favorável, num valor de MZN 57.894.289,06. A produção total real é maior que a prevista mostrando que a empresa não mediu esforços para produzir e melhorar cada vez mais a sua parcela de mercado e atendendo da melhor forma a demanda dos seus produtos no mercado nacional e português.

Nota 3 - Custo de inventários consumidos ou vendidos

No que diz respeito aos Custo de inventários consumidos ou vendidos, a empresa subestimou os seus custos, com uma variação desfavorável num valor de MZN 13.537.650,11 em termos absolutos. Os preços reais da matéria-prima e mercadorias praticados pelo fornecedor monopolista do mercado de simulação foram relativamente superiores comparados aos custos previstos.

Nota 4 - Gastos com o pessoal

Os gastos com o pessoal apresentam um desvio desfavorável, numa razão de MZN 4.633.695,04 em termos absolutos, devido as regalias, como refeição, transporte, formação e mais custos que a foram suportados para o bem-estar pessoal da empresa, portanto isso incrementou de certa forma esses custos.

Nota 5 - Fornecimentos e serviços de terceiros

O fornecimento de serviços de terceiros apresenta uma variação favorável em MZN 17.771.926.66 em termos absolutos; o que se torna uma mais valia para a empresa, pois suportou menos custos do que se previa.

Nota 6 - Depreciações e Amortizações do período

As amortizações e depreciações do período apresentam um desvio favorável em MZN 783.422,22, devido ao baixo investimento em imobilizado comparativamente ao que se previu para o exercício económico.

Nota 7 – Outros Gastos e Perdas Operacionais

O desvio dessa rúbrica é desfavorável em MZN 964.970,18, devido aos gastos com a participação na Feira da ACISEM e com cumprimento de acções de Responsabilidade Social da empresa que foram superiores ao que se previu.

Nota 8 – Resultados operacionais

Os Resultados operacionais apresentam um desvio favorável em cerca de MZN 10.114.295,98, devido a um volume de vendas, que conseguiu cobrir a todos os custos operacionais, suportados ao longo do exercício económico da empresa.

Nota 9 - Rendimentos e ganhos financeiros

Esta rúbrica apresenta um desvio favorável em MZN 1.666,67, praticamente em 100% dado que não estavam previstos quaisquer aplicações financeiras no primeiro ano de actividade.

Nota 10 - Gastos e perdas financeiros

Apresenta um desvio favorável em MZN 15.393.101,42 em termos absolutos, mostrando que a empresa suportou um baixos custos de capital em empréstimos bancários obtidos, bem como do Leasing, comparativamente aos custos de capital previstos.

Nota 11 - Resultado Líquido do período

A empresa, apresentou um desvio favorável dado que o resultado líquido realizado está acima do previsto em MZN 17.575.104,76 em termos absolutos. Esta situação é o reflexo desvios favoráveis na estrutura de custos que superaram o desvio desfavorável nas receitas, o que mostra um bom ciclo operacional para o primeiro ano de actividade.

1.11 Proposta de Aplicação de Resultados

Em cumprimento ao estabelecido no artigo 315º do Código Comercial, os mais altos órgãos de gestão da empresa deverão apresentar à Assembleia Geral a aplicação dos resultados, em

cumprimento da lei. Esta aplicação de resultados respeita o postulado no artigo em questão, segundo o qual "Dos lucros de exercício, uma parte não inferior a vinte por cento deve ficar retida na sociedade a título de reserva legal, não devendo ser inferior a quinta parte do capital social." Considerando a necessidade de sustentar o crescimento da empresa e manter níveis confortáveis de capital e solvabilidade, tendo objectivo de cumprir com as exigências legais e estatutárias; portanto, o órgão de gestão propõe a distribuição de Lucros na ordem de 30% para os Sócios, e a criação de reservas estatutárias na ordem dos 10%. Os demais Lucros deverão ser retidos sob forma de Resultados Transitados em 40%, para fazer face a reinvestimentos necessários ao longo de

2023. O Conselho de Administração propõe a Assembleia-Geral que o mesmo tenha a seguinte aplicação:

Proposta de Aplicação de Resultados Líquidos			
Descrição	**Percentagem**	**Resultado Líquido a 31/12/2022**	**Montante**
Reservas Legais	20%	43.543.634,75	8.708.726,95
Reservas Estatutárias	10%	43.543.634,75	4.354.363,48
Distribuição aos sócios	30%	43.543.634,75	13.063.090,43
Resultados Transitados	40%	43.543.634,75	17.417.453,90
Total	100%		43.543.634,75

Tabela 21 Proposta de aplicação de Resultados do exercício de 2022

1.12 Perspectivas Futuras

Em perspectiva, efectuou-se um estudo sobre a maximização do crescimento da empresa sem recorrer ao capital alheio. Para esse fim determinou-se a taxa de crescimento interno de 9.19% que é a taxa máxima de crescimento que pode ser atingida sem recurso ao financiamento.

Além da taxa de crescimento interno estudamos também a possibilidade de alcançar o objectivo acima referido sem alterar a estrutura de capital. Para tal calculou-se a taxa de crescimento sustentável que resultou em 27%.

A taxa de crescimento interno e a taxa de crescimento interno sustentável foram calculadas com base na tabela abaixo.

Ordem	Descrição	Fórmula	Rácio
1	Rácio de Reinvestimento	Resultado retido/Resultado Líquido	40%
2	Rendibilidade de Capital Próprio	Resultado Líquido/Capital próprio	68.53%
3	Autonomia Financeira	Capital próprios/Activo Total	33.52%
4	Taxa de Crescimento Interna	1*2*3	9.19%
5	Taxa de Crescimento Sustentável	1*2	27%

Tabela 22 Cálculo das Taxas de Crescimento

1.12.1 Demonstração de Resultados Previsional

Demonstração de Resultados			
Descrição	**2022**	**Taxa Interna de Crescimento**	**Taxa de Crescimento Sustentavel**
Vendas de bens e de serviços	70.687.171,14	77.182.263,56	89.772.707,35
Variação da produção e de trabalhos em curso	87.669.437,42	95.724.945,78	111.340.185,52
Custo dos inventários vendidos ou consumidos	(59.665.950,69)	(65.148.358,00)	(75.775.757,38)
Custos com o pessoal	(11.413.143,04)	(12.461.839,9)6	(14.494.691,66)
Fornecimentos e serviços de terceiros	(8.135.671,34)	(8.883.217,70)	(10.332.302,60)
Depreciações e Amortizações	(7.600.763,98)	(8.299.160,36)	(9.652.970,25)
Outros ganhos e perdas operacionais	(2.315.527,57)	(2.528.289,88)	(2.940.720,01)
Resultados Operacionais	**69.225.551,94**	**75.586.343,44**	**87.916.450,96**
Rendimentos financeiros	1.666,67	1.819,81	2.116,67
Gastos financeiros	(5.528.806,52)	(6.036.821,04)	(7.021.584,28)
Resultados Financeiros	**(5.527.139,80)**	**(6.035.001,23)**	**(7.019.467,61)**
Resultados antes de impostos	**63.698.412,09**	**69.551.342,21**	**80.896.983,35**
Imposto sobre rendimento	(20.154.777,34)	(22.006.699,54)	(25.596.567,22)
Resultados Líquidos do Período	**43.543.634,75**	**47.544.642,67**	**55.300.416,13**

Tabela 23 Demonstração de Resultados Previsional

Com recurso a uma taxa de crescimento interno de 9,19%, mantendo todo o resto constante espera-se obter um volume de vendas de MZN 77.182.263,56 e um resultado líquido de MZN 47.544.642,67 e usando a taxa de crescimento sustentável de 27% espera-se um volume de vendas de MZN 89.772.707,35e um resultado líquido de MZN 55.300.416,13; conforme mostra a Demonstração de Resultados previsional acima.

1.12.2 Matriz *Balanced Scorecard (BSC)*

A *Matriz Balanced Scorecard (BSC*), apresentada na tabela 18 abaixo, é uma ferramenta de gestão estratégica que permite às organizações traduzir sua visão e estratégia em objetivos mensuráveis em quatro perspectivas principais: Financeira, Cliente, Processos Internos e Aprendizado e Crescimento. No contexto da empresa, foi desenvolvida uma Matriz BSC para fornecer uma estrutura clara e abrangente para perspectivar o desempenho da organização e alinhar as actividades operacionais com os objectivos estratégicos.

Perspectiva	Objetivos	Metas	Indicadores
Financeira	Maximizar o valor da empresa	Aumentar o valor da empresa em 15%	Valor da empresa
	Alcançar um nível de lucratividade anual de 27%	Atingir uma margem de lucro de 27%	Lucratividade anual
Cliente	Oferecer qualidade nos serviços prestados e exceder as expectativas dos clientes	Alcançar uma pontuação média de satisfação do cliente de 9/10	Índice de satisfação do cliente
Processos Internos	Alcançar um nível óptimo de produtividade	Implementar técnicas avançadas e equipamentos modernos para aumentar a eficiência em 20%	Taxa de produtividade
	Oferecer qualidade nos serviços prestados e exceder as expectativas dos clientes	Reduzir o tempo médio de resposta ao cliente para menos de 24 horas	Tempo médio de resposta ao cliente
Aprendizado e Crescimento	Desenvolver competências e capacidades dos colaboradores	Garantir que 80% dos funcionários participem de programas de treinamento	Taxa de participação em programas de treinamento
	Incentivar a inovação e o desenvolvimento de novos produtos	Lançar pelo menos 2 novos produtos este ano	Número de novos produtos lançados

Tabela 24 Matriz Balanced Score Card (BSC)

A perspectiva Financeira destaca a importância de maximizar o valor da empresa, alcançar uma lucratividade anual de 27%. A perspectiva do Cliente enfoca a satisfação do cliente e a eficiência no serviço, com metas para melhorar a satisfação do cliente e reduzir o tempo de entrega dos produtos. A perspectiva de Processos Internos concentra-se na otimização da eficiência operacional e na qualidade do produto, enquanto a perspectiva de Aprendizado e Crescimento destaca a importância do desenvolvimento de habilidades dos funcionários e da inovação de produtos.

1.13 Declaração de Conformidade e Continuidade

O Conselho de Administração da Tubos&Plásticos NEZU, SARL., declara que a informação contida no Relatório de Gestão, nas contas anuais, na certificação legal de contas e nos demais documentos de prestação de contas exigidos por lei ou regulamentos referentes a 31 de Dezembro de 2022, foi elaborada em conformidade com as normas contabilísticas aplicáveis, dando uma imagem verdadeira e apropriada do activo e do passivo, da situação financeira e dos resultados da empresa, e que o Relatório de Gestão expõe fielmente a evolução do negócio, do desempenho e da posição da empresa, contendo uma descrição dos principais riscos e incertezas com que a empresa se defronta. O Conselho de Administração fez uma avaliação da capacidade de a empresa continuar a operar e não tem motivos para acreditar que o negócio não continuará em actividade nos próximos exercícios económicos.

Maputo, aos 20 de Fevereiro de 2023

O Conselho de Administração

Director Administrativo e de Recursos Humanos	Directora Financeira	Director Geral
_____	_____	_____
Hélio Macie	Zulfa Nhaquila	Nelson Chiouze

2 CONJUNTO COMPLETO DAS DEMONSTRAÇÕES FINANCEIRAS

2.1 Declaração de Responsabilidade e Aprovação do Conselho de Administração

O Conselho de Administração da Tubos&Plásticos NEZU, SARL., é responsável pela preparação e apresentação apropriada das Demonstrações Financeiras anuais, que compreendem: O Balanço Final a 31 de Dezembro de 2022, a demonstração de resultados a 31 de Dezembro de 2022, a demonstração de fluxo de caixa do período de 2022, a demonstração da variação do capital próprio do ano findo naquela data e em anexo as notas explicativas às Demonstrações Financeiras que incluem um resumo das políticas contabilísticas significativas e de outras notas explicativas de acordo com os princípios contabilísticos geralmente aceites em Moçambique, tal como disposto no Plano Geral de Contabilidade baseado nas Normas Internacionais de Relato Financeiro, aprovado pelo Decreto 70/2009, de 22 de Dezembro.

O Conselho de Administração é ainda responsável pela concepção, implementação e manutenção do controlo interno relevante para autorização, processamento das transacções, contabilização, salvaguarda dos activos e apresentação apropriada das Demonstrações Financeiras que estejam isentas de distorções materiais, quer devido a fraude ou a erros. É da responsabilidade ainda do Conselho de Administração , o cumprimento das leis e regulamentos vigentes na República de Moçambique.

2.2 Aprovação das Demonstrações Financeiras pelo Conselho de Administração

O Conselho de Administração fez uma avaliação da capacidade de a entidade continuar a operar observando o pressuposto da continuidade e não tem motivos para duvidar da capacidade de a entidade continuar a operar segundo esse pressuposto futuramente. Em sede da reunião dos membros do Conselho de Administração foram por estes aprovadas e assinadas, em seu nome, no dia 23 de Fevereiro de 2023 as Demonstrações Financeiras do exercício findo a 31 de Dezembro de 2022.

Maputo, 23 de Fevereiro de 2023

Director Geral

_____

Nelson José Chiouze

2.3 Balanço Final da Tubos&Plásticos NEZU, SARL em 31/12/2022

BALANÇO		
ACTIVOS	**Notas**	**31/12/2022**
Activos não Correntes		**76.742.552,97**
Activos tangíveis	5	76.126.981,16
Activos intangíveis	6	23.398,06
Activos por impostos diferidos	7	592.173,75
Activos Correntes		**112.827.122,16**
Inventários	8	39.003.504,43
Clientes	9	31.827.914,14
Caixa e bancos	10	35.505.649,60
Outros activos correntes	11	267.805,73
Estado	12	6.222.248,26
Total dos Activos		**189.569.675,13**
CAPITAL PRÓPRIO E PASSIVOS		
Capital Próprio		**63.543.634,75**
Capital social	13	20.000.000,00
Resultado líquido do período	14	43.543.634,75
Total do Capital Próprio		**63.543.634,75**
Passivos não Correntes		**27.030.696,90**
Empréstimos obtidos	15	27.000.000,00
Passivos por impostos diferidos	16	30.696,90
Passivos Correntes		**98.995.343,48**
Fornecedores	17	3.574.544,00
Empréstimos obtidos	15	13.000.000,00
Outros passivos financeiros	18	59.273.430,41
Estado	19	20.895.279,42
Outros passivos correntes	20	2.252.089,65
Total dos Passivos		**126.026.040,38**
Total do Capital Próprio e Passivos		**189.569.675,13**

Técnico Oficial de Contas

(Pedro Fonseca)

Directora Financeira

(Zulfa Nhaquila)

2.4 Demonstração de Resultados por Natureza da Tubos&Plásticos NEZU, SARL., em 31/12/2022

DEMONSTRAÇÃO DE RESULTADOS POR NATUREZA		
Descrição	**Notas**	**31/12/2022**
Vendas de bens e de serviços	21	70.687.171,14
Variação da produção e de trabalhos em curso	22	87.669.437,42
Custo dos inventários vendidos ou consumidos	23	(59.665.950,69)
Custos com o pessoal	24	(11.413.143,04)
Fornecimentos e serviços de terceiros	25	(8.135.671,34)
Depreciações e Amortizações	26	(7.600.763,98)
Outros ganhos e perdas operacionais	27	(2.315.527,57)
Resultados Operacionais		**69.225.551,94**
Rendimentos financeiros	28	1.666,67
Gastos financeiros	29	(5.528.806,52)
Resultados Financeiros		**(5.527.139,85)**
Resultados antes de impostos		**63.698.412,09**
Imposto sobre rendimento	30	(20.154.777,34)
Resultados Líquidos do Período	31	**43.543.634,75**

Técnico Oficial de Contas

(Pedro Fonseca)

Directora Financeira

(Zulfa Nhaquila)

2.5 Demonstração de Resultados por Funções da Tubos&Plásticos NEZU, SARL., em 31/12/2022

DEMONSTRAÇÃO DE RESULTADOS POR FUNÇÕES		
Descrição	**Notas**	**31/12/2022**
Vendas de bens e de serviços		70.687.171,14
Variação da produção e de trabalhos em curso		87.669.437,42
Custo dos inventários vendidos ou consumidos		(59.665.950,69)
Resultado Bruto		**98.690.657,87**
Gastos de distribuição		(1.064.000,00)
Gastos administrativos		(26.085.578,36)
Outros ganhos e perdas operacionais		(2.315.527,57)
Resultados Operacionais		**69.225.551,94**
Rendimentos financeiros		1.666,67
Gastos financeiros		(5.528.806,52)
Resultados Financeiros		**(5.527.139,85)**
Resultados antes de impostos		**63.698.412,09**
Imposto sobre rendimento		20.154.777,34
Resultados Líquidos do Período		**43.543.634,75**

Técnico Oficial de Contas

(Pedro Fonseca)

Directora Financeira

(Zulfa Nhaquila)

2.6 Demonstração de Fluxo de Caixa da Tubos&Plásticos NEZU, SARL., em 31/12/2022

DEMONSTRAÇÃO DE FLUXO DE CAIXA	
Descrição	**31/12/2022**
Fluxo de caixa das actividades operacionais	
Recebimentos de clientes	50.460.585,26
Pagamentos a fornecedores	(21.614.214,75)
Pagamentos ao pessoal	(5.121.302,07)
Outros pagamentos operacionais	(2.144.668,54)
Caixa gerada pelas operações	21.580.399,90
Caixa líquida gerada pelas actividades operacionais	**21.580.399,90**
Fluxo de caixa das actividades de investimento	
Pagamentos respeitantes a:	
Aquisição de activos tangíveis	(27.587.044,96)
Aquisição de activos intangíveis	(39.108,19)
Aquisição de outros investimentos	(1.000.000,00)
Recebimentos respeitantes a:	
Juros e rendimentos similares	1.250,00
Outros recebimentos	1.000.000,00
Caixa líquida gerada pelas actividadesde investimento	**(27.624.903,15)**
Fluxo de caixa das actividades de financiamento	
Recebimentos respeitantes a:	
Empréstimos e outros financiamentos obtidos	44.545.680,00
Capital social	20.000.000,00
Pagamentos respeitantes a:	
Reembolso de empréstimos e outros financiamentos obtidos	(5.000.000,00)
Locação Financeira	(13.702.769,48)
Juros e gastos similares	(4.292.757,67)
Caixa líquida gerada pelas actividadesde financiamento	**41.550.152,85**
Variação de caixa e equivalentes de caixa	**35.505.649,60**
Caixa e equivalentes de caixa no início do período	**0,00**
Caixa e equivalentes de caixa no fim do período	**35.505.649,60**

Técnico Oficial de Contas

(Pedro Fonseca)

Directora Financeira

(Zulfa Nhaquila)

2.7 Demonstração de Variação de Capitais Próprios da Tubos&Plásticos NEZU, SARL., em 31/12/2022

DEMONSTRAÇÃO DE VARIAÇÃO DE CAPITAIS PRÓPRIOS					
NATUREZA DOS MOVIMENTOS	**Capital próprio atriubível aos detentores do capital da casa mãe**				Total do capital próprio
	Capital social	**Reservas legais**	**Resultado líquido do período**	**Total**	
Saldo do início do período 2022	20.000.000,00	0,00	0,00	20.000.000,00	20.000.000,00
Alterações no período:	0,00	0,00	0,00	0,00	0,00
Resultado líquido do período		8.708.726,95	34.834.907,80	43.543.634,75	43.543.634,75
Saldo no fim do período N	**20.000.000,00**	**8.708.726,95**	**34.834.907,80**	**63.543.634,75**	**63.543.634,75**

Técnico Oficial de Contas

(Pedro Fonseca)

Directora Financeira

(Zulfa Nhaquila)

2.8 Notas Explicativas ás Demonstrações Financeiras

Introdução

Identificação da Empresa

Nome: Tubos&Plásticos NEZU, SARL.

Endereço da sede social: Avenida das Indústrias, Nº 72– Matola – Maputo - Moçambique.

Natureza das actividades: Extrusão de matérias plásticas- Produção e venda de tubos em PVC e Polietileno.

Data de aprovação das Demonstrações Financeiras: 23 de Fevereiro de 2023 .

Direcção da Tubos&Plásticos NEZU, SARL.

1. Base da apresentação das Demonstrações Financeiras

As Demonstrações Financeiras anuais foram preparadas de acordo com Plano Geral de Contabilidade para Grandes e Médias Empresas em vigor em Moçambique, baseado nas Normas Internacionais de Relato Financeiro (PGC-NIRF), aprovado pelo Decreto 70/2009 de 22 de Dezembro e na base do custo histórico, excepto os activos e passivos financeiros (incluindo instrumentos derivados) que são escriturados pelo justo valor por via de resultados ou pelo custo amortizado. As Demonstrações Financeiras são apresentadas em Meticais, que constitui a moeda funcional da Tubos&Plásticos NEZU, SARL.

2. Principais políticas contabilísticas

Pressupostos Subjacentes

Base do Acréscimo

Para atingirem os seus objectivos, as Demonstrações Financeiras são preparadas na base contabilística do acréscimo. De acordo com esta base, os efeitos das transacções e de outros acontecimentos são reconhecidos no período a que dizem respeito (e não quando o caixa ou seus equivalentes são recebidos ou pagos). As Demonstrações Financeiras preparadas na base do acréscimo dão a conhecer aos utilizadores não só as transacções passadas que envolvem pagamentos e recebimentos de caixa, mas também as obrigações para pagamentos de caixa no futuro e os recursos que representam caixa a ser recebida no futuro. Assim, as Demonstrações

Financeiras evidenciam o tipo de informação, sobre transacções passadas e outros acontecimentos, que seja mais útil aos utilizadores para tomarem decisões económicas e financeiras.

Continuidade das Operações

As Demonstrações Financeiras da Tubos&Plásticos NEZU, SARL., são preparadas no pressuposto de que a entidade tem operado continuamente e que continuará a operar no futuro previsível. Assim, assume-se que a entidade não tem intenção, nem necessidade, de cessar ou de reduzir significativamente o seu volume de operações.

Activos tangíveis

Os activos tangíveis são escriturados ao custo de aquisição deduzido da amortização acumulada e perdas por imparidade acumulada, quando aplicável.

O custo de activos tangíveis inclui todos os custos directamente atribuíveis incorridos para a sua aquisição estabelecimento e instalação, no sentido de colocar os activos na localização e condição necessárias para os mesmos serem capazes de funcionar da forma pretendida pela Gestão.

A amortização do período é calculada através do método de quotas constantes ao longo da sua vida útil estimada. A vida útil, os valores residuais e métodos de amortização são revistos numa base anual sendo o efeito de qualquer alteração na estimativa contabilizada numa base prospectiva. Os activos tangíveis são depreciados com base no método das quotas constantes nas seguintes taxas:

Taxas de Depreciação	
Descrição	**Percentagem de Depreciação**
Equipamento Básico	10%-33%
Mobiliário e Equipamento Administrativo Social	33%
Equipamento de Transporte	10%-20%

Activos Intangíveis

Os activos intangíveis são reconhecidos ao custo menos a depreciação acumulada e qualquer perda por imparidade. Os activos intangíveis são reconhecidos se for provável que os benefícios económicos futuros fluam para a entidade e puder restringir o acesso de outros no usufruto desses benefícios, devendo os custos dos activos ser mensurados de forma fiável.

Os activos intangíveis da Tubos&Plásticos NEZU, SARL., são constituídos por diversos softwares (Sage Gestão e Contabilidade e Software de antivírus). Estes activos são depreciados pelo método das quotas constantes, segundo as seguintes taxas:

Taxas de Amortização	
Descrição	**Percentagem de Depreciação**
Sage Gestão	33%
Software antivírus	33%

Instrumentos financeiros

Os instrumentos financeiros incluem todos os activos financeiros, passivos financeiros e instrumentos de capital, incluindo instrumentos derivados. Os activos e responsabilidades financeiras considerados como instrumentos financeiros são reconhecidos no Balanço da empresa quando esta se torna parte contratual do respectivo instrumento.

Activos financeiros

Os activos financeiros são classificados nas seguintes categorias: Activos financeiros reavaliados ao justo valor através de resultados, investimentos mantidos até à sua maturidade, activos financeiros destinados a venda, empréstimos e valores a receber. A classificação depende da natureza e propósito do activo financeiro e é determinado no momento do reconhecimento inicial.

Os principais activos financeiros da empresa são clientes e outros devedores (excluindo IVA, pagamentos antecipados, e valores a receber provenientes de locações operacionais) e caixa e seus equivalentes, incluindo os depósitos a prazo vencíveis dentro de 6 meses.

Os activos financeiros são inicialmente mensurados ao justo valor, incluindo os custos da transacção excepto os que tendo sido classificados ao justo valor por via de resultados, provenham duma mensuração inicial pelo justo valor excluindo os custos de transacção.

Passivos financeiros

Os passivos financeiros são classificados nas seguintes categorias: passivos financeiros ao justo valor através de resultados, passivos financeiros ao custo amortizado e passivos por contratos de

garantia financeira. A classificação depende da natureza e objectivos dos passivos financeiros e é determinada no momento do reconhecimento inicial.

Os passivos financeiros são inicialmente mensurados ao justo valor, incluindo custos de transacção, excepto os que tendo sido classificados ao justo valor por via de resultados, provenham duma mensuração inicial pelo justo valor excluindo os custos de transacção.

Instrumentos de capital próprio

Um instrumento de capital próprio é qualquer contrato que evidencia um interesse residual nos activos da empresa depois de deduzir todos os seus passivos.

O principal instrumento de capital próprio da empresa é o seu capital constituído de acções ordinárias, que é escriturado quando recebido, líquido dos custos directos de emissão.

Imparidade de activos financeiros

Os activos financeiros, que não sejam activos ao justo valor através de resultados, são avaliados por indicadores de imparidade à data de cada Balanço. Os activos financeiros são questionados e perdas por imparidade são consideradas incorridas quando há uma evidência objectiva de que, como resultado de um ou mais eventos que tenham ocorrido posteriormente ao reconhecimento inicial do activo financeiro, a empresa não terá capacidade de cobrar, na sua totalidade, os valores devidos de acordo com as condições iniciais do activo financeiro e que isso tenha impacto nos fluxos de caixa previstos no futuro.

2.1.1. Imposto

A despesa de imposto compreende o imposto corrente e o imposto diferido. Impostos correntes são reconhecidos como uma despesa ou receita na demonstração de resultados, excepto quando se referem a itens directamente creditados ou debitados ao capital próprio, caso em que o imposto é directamente reconhecido no capital próprio.

A taxa de imposto actual em vigor é de 32%.

Benefícios aos empregados

Os custos de todos os benefícios a curto prazo dos empregados, tais como salários, ausências remuneradas, bónus, assistência médica e outras contribuições, são reconhecidos durante o período

em que os empregados prestam os seus serviços. A empresa apenas reconhece um custo esperado de bónus quando tiver uma obrigação presente, legal ou construtiva, de fazer tal pagamento e possa ser feita uma estimativa fiável da obrigação.

A empresa, actualmente não tem como política providenciar benefícios de longo prazo para os empregados, pagáveis no término do contrato ou aposentação.

Reconhecimento de proveitos

O proveito inerente á vendas de bens apenas são reconhecidos quando a posse destes é transferida para o comprador e o proveito que diz respeito aos serviços quando este é efetivamente prestado ao cliente.

Os proveitos líquidos de descontos que excluem o Imposto sobre Valor Acrescentado e venda entre empresas do grupo correspondem ao valor dos bens e serviços fornecidos pela empresa. Os proveitos são mensurados pelo seu valor realizável e reconhecidos apenas quando for provável que benefícios económicos futuros associados fluirão para a empresa e somente se o valor dos proveitos e os custos associados incorridos possam ser fielmente mensurados.

Inventários

Os inventários são valorizados ao menor entre o seu custo de aquisição e o valor realizável líquido. O custo dos inventários inclui o custo de aquisição, os custos de impostos não dedutíveis e outros custos incorridos para colocar os inventários no seu local e condição actual. O custeio (saída) é efectuado através do custo específico.

Os ajustamentos dos inventários da empresa, ao valor realizável líquido são efectuados numa base anual e, caso se verifique a necessidade de proceder ao seu reconhecimento, são registados como uma dedução ao activo por contrapartida dos resultados.

A 31/12/2022 a Tubos&Plásticos NEZU, SARL., possuía os inventários no seu armazém, conforme descrito na tabela que se segue.

Inventário em armazém	
Mercadorias	**745.153,84**
Mercadorias em armazém	**745.153,84**
Abraçadeira PVC para caleira	40.612,50
Adaptador PE	16.919,50
Aneis de Vedação	3.364,90
Caleira em PVC (4m)	31.171,77
Curva em PVC 45°	12.330,18
Curva em PVC 80°	4.007,10
Curva para caleira em PVC	4.141,00
Joelho em PVC 90°	12.468,75
Sifão de pia em PVC	49.752,64
Sifão universal PVC	5.813,99
Sumidouro sifonado em PVC Æ 250	88.854,21
Sumidouro sifonado em PVC Æ 300	307.429,50
Tê simples 90° PE	6.093,30
Tê simples 90° PVC	8.390,40
Topo simples PVC para caleira	15.871,60
Tubo de queda PVC de água caleira (5,5 m)	2.555,50
União com descarga PVC para Caleira	15.143,00
União simples PVC para Caleira	7.535,40
Aneis para caixa de visita	2.403,60
Sumidouro sifonado em PVC Æ 200	110.295,00
Produtos acabados e intermédios	**36.122.055,86**
Produtos acabados	**36.122.055,86**
Tubo PVC Ø 63	7.241.106,17
Tubo PVC Ø 75	10.451.742,22
Tubo PVC Ø 90	4.198.308,13
PVC 315 SN4 Telha	10.859.318,82
PVC 630 SN4 Telha	**2.387.740,14**
PE Tritubo D50	**832.903,76**
PE 90 PN 10	150.936,62
Matérias primas, auxiliares e materiais	**2.136.294,73**
Matérias primas	**2.136.294,73**
PEAD	101.066,50
Resina PVC 1	1.917.713,02
Estabilizante	105.472,00
Carbonato de Cálcio	12.043,21
TOTAL	**39.003.504,43**

Caixa e equivalentes de caixa

Para efeitos da Demonstração de Fluxos de Caixa, caixa e equivalentes de caixa compreendem dinheiro em caixa, depósitos à ordem, líquido de descobertos autorizados, disponíveis para uso da empresa, a menos que outra política esteja determinada. O dinheiro em caixa é mensurado pelo seu valor facial.

Os créditos bancários que consistam em empréstimos bancários a curto prazo pagáveis à vista e descobertos bancários autorizados são escriturados no momento dos recebimentos, líquidos de custos directos de obtenção do crédito. Os custos financeiros incluindo prémios pagáveis na liquidação ou resgate, são escriturados quando devidos e acrescentados ao valor escriturado do instrumento desde que não tenham sido liquidados no período a que respeitem.

Locações

A determinação de um contracto que contém uma locação, baseia-se na sua substância, atentando à determinação de qual a entidade que retém substancialmente os riscos e vantagens inerentes à propriedade do bem locado. Nas locações financeiras, que transferem substancialmente para a empresa, todos os riscos e vantagens decorrentes da detenção do activo em causa, o custo do activo é registado como um activo tangível, e a correspondente responsabilidade é registada no passivo. A depreciação do activo é calculada e reconhecida conforme descrito na nota 2. As rendas são constituídas pelo encargo financeiro e pela amortização financeira do capital, sendo os encargos financeiros reconhecidos no exercício a que respeita. Nas locações consideradas operacionais, as rendas pagas ou a pagar são reconhecidas como custo na demonstração dos resultados numa base linear, durante o período da locação.

3. Principais julgamentos, estimativas e pressupostos contabilísticos

A preparação de Demonstrações Financeiras de acordo com o PGC-NIRF requer estimativas e assunções que afectam os montantes reportados e a respectiva divulgação. Certas políticas contabilísticas têm sido identificadas como envolvendo julgamentos ou avaliações complexas ou subjectivas. Os itens a serem considerados foram identificados como se segue:

Passivos por impostos diferidos

Passivos por impostos diferidos são representados pela quantia de imposto a pagar a menos no presente, decorrente de diferenças temporárias entre o apuramento do imposto com base no resultado contabilístico e com base no resultado tributável, e que resultarão em quantias a mais de imposto a pagar no futuro. São reconhecidos na medida em que é provável que o lucro tributável estará disponível no futuro, contra os quais poderão ser utilizados. Durante o ano de 2022, os passivos por impostos diferidos criados estão relacionados a diferenças temporárias geradas por diferenças de amortizações e reintegrações.

Activos por impostos diferidos

Os activos por impostos diferidos são reconhecidos unicamente quando existem expectativas razoáveis de lucros fiscais futuros suficientes para a sua utilização ou nas situações em que existam diferenças temporárias tributáveis que compensem as diferenças temporárias dedutíveis no período da sua reversão. Durante o ano de 2022, os activos por impostos diferidos criados estão relacionados a diferenças temporárias geradas por diferenças de amortizações e reintegrações.

Vida útil dos activos e seus valores residuais

Os activos tangíveis são amortizados ao longo de suas vidas úteis e tendo em conta os valores residuais. As vidas úteis reais dos activos e valores residuais são avaliados anualmente e são influenciados por factores como inovação tecnológica, ciclos de vida de produtos e programas de manutenção. As avaliações do valor residual consideraram questões como as condições do mercado, o período remanescente da vida útil do activo e valores projectados de abates.

Imparidade de activos

A Gestão compromete-se a um teste de imparidade anual para o good will e activos intangíveis ainda não disponíveis para uso. Para activos com vida útil finita testes de imparidade são realizados se eventos ou mudanças nas circunstâncias indicarem que a quantia escriturada do activo pode não ser recuperável.

4. Alterações de políticas contabilísticas, de estimativas contabilísticas e erros.

Não ocorreram quaisquer mudanças nas políticas contabilísticas que tenham efeito nos valores comparativos. De igual modo, não existem mudanças significativas nas estimativas contabilísticas. Não houve erros do exercício anterior que requeiram uma actualização das Demonstrações Financeiras emitidas anteriormente, já que o ano de 2022 foi o primeiro.

5. Activos tangíveis

Até à data de balanço, nenhum activo detido pela empresa estava em situações de imparidade. A Tubos&Plásticos NEZU, SARL., usou o método de quotas constantes na determinação das amortizações dos seus activos e a vida útil dos mesmos foi determinada de acordo com o período que se espera que produzam benefícios económicos futuros para a empresa.

Em 31 de Dezembro de 2022, a decomposição da rúbrica Activos Tangíveis era como se segue:

Activos Fixos Tangíveis	
Descrição	**Valores em Meticais**
Activos Tangíveis Brutos	
Equipamento Básico	81.449.813,24
Mobiliário e equipamento administrativo social	187.606,90
Equipamento de transporte	2.080.297,26
Total dos Activos Tangíveis Brutos	**83.717.717,40**

Depreciações Acumuladas	
Descrição	**Valores em Meticais**
Activos Tangíveis	
Equipamento Básico	7.345.442,25
Mobiliário e equipamento administrativo social	56.282,07
Equipamento de transporte	189.011,92
Total das Depreciações dos Activos Tangíveis	**7.590.736,24**

O valor total depreciações dos activos fixos tangíveis foi de MZN 7.590.736,24, sendo assim o valor líquido dos Activos Fixos Tangíveis foi MZN 76.126.981,16.

6. Activos intangíveis

Durante o período findo a 31 de Dezembro de 2022 os movimentos ocorridos nos activos intangíveis bem como nas respectivas amortizações acumuladas foram os seguintes:

Activos Fixos Intangíveis	
Descrição	**Valor em Meticais**
Activos Intangíveis	
Software	33.425,80
Total dos Activos Intangíveis	**33.425,80**

Amortizações Acumuladas	
Descrição	**Valor em Meticais**
Activos Intangíveis	
Software	10.027,74
Total das Amortizações Acumuladas	**10.027,74**

O valor total depreciações dos activos fixos intangíveis foi de MZN 33.425,80, sendo assim o valor líquido dos activos fixos intangíveis foi de MZN 23.398,06.

7. Activos por Impostos Diferidos

O valor dos Activos por Impostos Diferidos foi obtido a partir dos seguintes cálculos:

Descrição	Valor	Taxa de IRPC	AID
Diferenças Entre Depreciações fiscais e contabilísticas	1.850.542,98	32%	592.173,75
Total			**592.173,75**

Os activos por imposto diferidos representam quantias de imposto a pagar a mais no presente decorrentes da diferença entre o resultado contabilístico e o resultado fiscal apurado.

8. Inventários

Todos os inventários detidos pela empresa, estão no armazém da mesma, e em boas condições de conservação. As matérias-primas são passíveis de entrar no processo de produção e os Produtos Acabados e mercadorias de serem vendidos a qualquer momento. A empresa usa o critério FIFO para a valorização das suas existências e adopta como sistema de Inventário Permanente. Os detalhes da rúbrica inventários são apesentados na tabela que se segue:

Descrição	Valor em Meticais
Existências Iniciais	0,00
Mercadorias	0,00
Produtos acabados	0,00
Matérias-primas	0,00
Entradas do ano	**154.898.712,51**
Mercadorias	3.436.693,30
Produtos acabados	87.669.437,42
Matérias-primas	7.563.324,40
Saídas do ano	**59.665.950,69**
Mercadorias	2.691.539,46
Produtos acabados	51.547.381,56
Matérias-primas	5.427.029,67
Existências Finais	**39.003.504,43**
Mercadorias	745.153,84
Produtos acabados	36.122.055,86
Matérias-primas	2.136.294,73
Total dos Inventários no fim do ano de 2022	**39.003.504,43**

A tabela que detalha os custos dos inventários vendidos e consumidos segundo a sua função é apresentada no anexo 8.

9. Clientes

Em 31 de Dezembro de 2022 a rúbrica de Clientes era decomposta da seguinte forma:

Descrição	Valor em Meticais
Clientes c/c	
SE Aprovisionamento, S.A. (MZ)	27.185.728,65
Machavo Construções, Lda.	631.117,89
100 Choques, Lda.	1.769.383,44
Elementos Elétricos, Lda.	2.241.684,16
Total de Clientes	**31.827.914,14**

As dívidas de clientes são activos financeiros conforme apresentados no Balanço e definido pela NCRF 25, representam as dívidas ainda por receber dos clientes. As 2 dívidas mais representativas por receber a 31/12/2022 são: SE Aprovisionamento, S.A. (MZ) com 85% , 100 Choques, Lda. com 6% e Elementos Elétricos, Lda., com 7%.

10. Caixa e Bancos

A rúbrica caixa e bancos corresponde aos meios mais líquidos detidos pela empresa e que pode ser usado para satisfazer as obrigações de curto prazo desagregando-se em:

Descrição	Valor em Meticais
Bancos	
Depósitos a ordem	35.505.649,60
Banco Online (MZN)	35.505.649,60
Total de Caixa e Bancos	**35.505.649,60**

- **Recebimentos de clientes**: esta rúbrica apresenta o montante de MZN 50.460.585,26 recebido dos clientes ao longo do exercício de 2022;
- **Pagamentos a fornecedores**: durante o exercício económico de 2022 foi pago o montante de MZN 21.614.214,75 aos fornecedores de bens e serviços, bem como outros credores;
- **Pagamentos ao pessoal**: durante o exercício económico de 2022 foi pago o montante de MZN 5.121.302,07 ao pessoal correspondente a remunerações por si auferidas.

- **Aquisição de activos tangíveis**: realizou durante o ano um investimento e foi pago um total de MZN 27.587.044,96 em activos tangíveis.
- **Aquisição de activos intangíveis**: foi pago um total de MZN 39.108,19 em activos intangíveis, softwares de gestão e software antivírus.
- **Empréstimos e outros financiamentos obtidos**:obteve-se junto ao Banco Online diversos financiamentos que totalizam um valor global de MZN 44.545.680,00, todos eles reembolsados durante o período findo a 31 de Dezembro de 2022.
- **Locação Financeira**: durante o ano 2022 a empresa, junto ao locador, Banco online, para início das suas actividades, celebrou-se um contracto de locação financeira para os meios básicos no valor MZN 84.730.091,35, tendo pago prestações no montante de MZN 13.702.769,48.
- **Realização do capital próprio**: subscreveu e realizou a totalidade do capital social no valor total de MZN 20.000.000,00.

11. Outros activos correntes

A rúbrica de outros activos correntes diz respeito a um conjunto de itens que quando desagregados apresentam a seguinte estrutura:

Descrição	Valor em Meticais
Gastos diferidos	
Outros gastos diferidos	
Seguro de vida	405,60
Seguros de Acidentes de Trabalho	88.802,14
Seguros Multirriscos	144.023,90
Seguro automóvel- Viatura Ligeira de Mercadorias	9.090,64
Seguro automóvel- Viatura Ligeira de Passageiros	25.483,45
Total de Outros Activos Correntes	**267.805,73**

Os gastos diferidos representam reduções em benefícios económicos que dizem respeito aos próximos períodos (onde será reconhecido o respectivo custo), entretanto já foi liquidada parte deles neste período.

12. Estado

Descrição	Valor em Meticais
Estado	
IVA a Recuperar	6.222.248,26
Total	**6.222.248,26**

13. Capital social

A 31 de Dezembro de 2022, a decomposição da rúbrica de Capital Social era como se segue:

Descrição	Valor em Meticais
Nelson José Chiouze	12.000.000,00
Zulfa da Glória Nhaquila	8.000.000,00
Total	**20.000.000,00**

O Capital Social acima corresponde a subscrição de capital conforme descrito nos estatutos da sociedade.

14. Resultado Líquido do Período

A 31 de Dezembro de 2022, a decomposição da rúbrica de Resultado Líquido do Período era como se segue:

Descrição	Resultado Antes do Imposto	Imposto Sobre Rendimento	Resultado Líquido do Período
Resultado Líquido do Período	63.698.412,09	20.154.777,34	43.543.634,75
Resultado Líquido do Período			**43.543.634,75**

15. Empréstimos obtidos

a) Médio e Longo prazo

Os empréstimos de médio e longo prazo são segregados da seguinte forma:

Descrição	Valores em Meticais
Empréstimos de Médio e Longo Prazo	38.000.000,00
Reclassificação da dívida	11.000.000,00
Total	**27.000.000,00**

b) Curto Prazo

Os empréstimos de curto prazo estão segregados da seguinte forma:

Descrição	Valores em Meticais
Empréstimos de curto prazo	2.000.000,00
Dívida reclassificada para o curto prazo	11.000.000,00
Total	**13.000.000,00**

16. Passivos por imposto diferido

A 31 de Dezembro de 2022, a decomposição da rúbrica de passivos por impostos diferidos era como se segue.

Descrição	Valor	Taxa de IRPC	PID
Diferenças Entre Depreciações fiscais e contabilísticas	95.927,82	32%	30.696,90
Total			**30.696,90**

Os passivos por imposto diferidos representam quantias de imposto a pagar a menos no presente decorrentes da diferença entre o resultado contabilístico e o resultado fiscal apurado.

17. Fornecedores

Os valores referentes ao saldo de fornecedores estão decompostos da seguinte maneira:

Descrição	Valor em Meticais
Fornecedores c/c	
SE MZ Distribuição, S.A	3.574.544,00
Total	**3.574.544,00**

18. Outros passivos financeiros

A 31 de Dezembro de 2022, a rúbrica de outros passivos financeiros apresentava-se conforme a descrição da tabela abaixo.

Descrição	Valor em Meticais
MABI-Mobiliária, Lda	396.648,88
Génesis Equipamentos, Lda	42.933.318,25
Génesis Equipamentos, Lda	14.054.321,81
Restaurante Piri-Piri, Lda	530.010,00
V&M Energias,Lda	108.716,40
Compoffice,Lda	365.625,00
JD Clean Services, Lda	191.999,65
Bardja RentDrives, Lda	426.615,42
MW Caixilharias, Lda	108.225,00
Lefer Travel, Lda	157.950,00
Total	**59.273.430,41**

19. Estado (Impostos a pagar)

A 31 de Dezembro de 2022, a rúbrica de Impostos a pagar era decomposta da seguinte forma:

Descrição	Valor em Meticais
Estimativa de imposto	20.716.254,19
Rendimentos de trabalho dependente	42.985,83
Rendimentos profissionais	14.000,00
Rendimentos prediais	8.400,00
Contribuições para o INSS	113.639,40
Total	**20.895.279,42**

20. Outros passivos correntes

A 31 de Dezembro de 2022, a rúbrica de outros passivos correntes correspondem a seguinte decomposição:

Descrição	Valor em Meticais
Acréscimos de gastos	
Juros a pagar relativo ao Empréstimo de Médio e Longo Prazo	338.233,69
Juros a pagar relativo ao Leasing- Contrato n.º 714710	115.501,22
Juros a pagar relativo ao Leasing contrato n.º 714731	231.553,71
Juros a pagar relativo ao Leasing contrato n.º 714753	45.609,27
Honorários do Auditor	1.200.000,00
Imposto de selo	13.529,35
Electricidade	278.877,19
Água	25.231,81
Comunicações	3.553,41
Total	**2.252.089,65**

Os acréscimos de rendimentos configuram benefícios económicos resultantes de operações que ocorreram no exercício de 2022 mas cujo documento de suporte para reconhecimento apenas será recebido no exercício seguinte. Daí foi reconhecido um activo por contrapartida do rendimento da respectiva operação.

21. Vendas de bens e prestação de serviços

A 31 de Dezembro de 2022, a decomposição da rúbrica de Vendas e prestações de serviços era como se segue:

Descrição	Valor em Meticais
Mercadorias	3.766.040,78
Produtos Acabados	66.921.130,36
Total das Vendas	**70.687.171,14**

As vendas mais significativas são as de produtos acabados que correspondem a 95% das vendas totais e as mercadorias com uma percentagem de 5%.

22. Variação da produção e de trabalhos em curso

A 31 de Dezembro de 2022, a decomposição da rúbrica de variação de produção era como se segue:

Descrição	Valores em Meticais
Variação da produção e de trabalhos em curso	87.669.437,42
Total	**87.669.437,42**

23. Custo dos inventários vendidos ou consumidos

A 31 de Dezembro de 2022, a rúbrica de Custo dos inventários vendidos ou consumidos era como se segue:

Descrição	Valores em Meticais
Custo dos inventários vendidos ou consumidos	59.665.950,69
Total	**59.665.950,69**

24. Custos com o pessoal

Os gastos incorridos com o pessoal são desagregados da seguinte forma:

Gastos Gerais- Gastos com o Pessoal	
Descrição	**Valores em Meticais**
Encargos sobre remunerações	215.242,80
Festividades natalícias	41.736,80
Formação contínua do pessoal	219.240,00
Remuneração dos órgãos sociais	836.333,33
Remuneração dos trabalhadores	4.544.736,67
Restauração	1.812.000,00
Medicina, Higiene e segurança no trabalho	894.963,50
Seguro de acidentes no traalho e doenças	124.323,08
Transporte do pessoal	1.623.438,31
Viagem do pessoal	1.101.128,55
Total dos Gastos com o pessoal	**11.413.143,04**

25. Fornecimentos e serviços de terceiros

A 31 de Dezembro de 2022, os gastos incorridos de fornecimento e serviços de terceiros subdividem-se conforme descrito na tabela abaixo.

Gastos Gerais- Fornecimentos e Serviços de Terceiros	
Descrição	**Valores em Meticais**
Água	96.616,22
Comunicações	15.439,55
Deslocações e estadias-Outras deslocações	135.000,00
Electrecidade	1.068.438,81
Ferramentas e utensílios de desgaste rápido	76.814,74
Gasóleo- Viaturas ligeiras de mercadorias	295.485,60
Gasóleo- Viaturas ligeiras de passageiros	27.876,00
Honorários- TOC	280.000,00
Honorários- ROC	1.200.000,00
Limpeza, higiene e conforto	1.063.930,71
Manutenção e reparação	456.688,02
Material de escritório	112.039,09
Publicidade e propaganda- outros	1.064.000,00
Rendas e alugueres	240.000,00
Seguro automóvel	12.726,84
Seguro de vida, acidentes pessoais e doença	405,60
Seguro multiriscos	201.633,53
Serviço de assistência informática	625.000,00
Serviço de ginásio	60.000,00
Serviço de recolha de resíduos	60.110,00
Serviço de revisão do sistema eléctrico	216.000,00
Serviço de verificação de portas e caixilharias	353.500,00
Serviço de vigilância e segurança	247.596,60
Serviço de pintura das instalações	226.370,03
Total	**8.135.671,34**

26. Depreciações e Amortizações

A rúbrica de amortizações do período apresentava a seguinte decomposição de saldo:

Descrição	Valores em Meticais
Amortizações do periodo	
Activos tangíveis	
Equipamento Básico	7.345.442,25
Mobiliário e Equipamento Administrativo Social	56.282,07
Equipamento de Transporte- Viatura Ligeira de Mercadorias	172.153,59
Equipamento de Transporte- Viatura Ligeira de Passageiros	16.858,33
Total das deprecições dos activos tangíveis	**7.590.736,24**
Activos intangíveis	
Software de Contabilidade e Gestão e Webpage	10.027,74
Total das amortizações dos activos intangíveis	**10.027,74**
Total	**7.600.763,98**

As amortizações do exercício são a imputação sistemática do gasto do activo em função do seu uso. As amortizações de equipamento básico são as que possuem maior expressão nesta rúbrica .

27. Outros ganhos e perdas operacionais

A 31 de Dezembro de 2022, a decomposição da rúbrica Outros Ganhos e perdas operacionais era como se segue:

Outros Gastos e Perdas Operacionais	
Descrição	**Valores em Meticais**
Feira ACISEM	1.311.500,00
Joia de inscrição	3.500,00
Quota do ano de 2022	176.829,29
Imposto de selo	33.750,00
Outros impostos	27.485,73
Responsabilidade social	743.576,80
Taxa de actvidade económica	18.885,75
Total dos Gastos	**2.315.527,57**

Os outros gastos operacionais são aqueles que por sua natureza não poderiam ser enquadrados em outra categoria. Nestes gastos os que possuem maior destaque estão relacionados ao Impostos de selo e os pagamentos sobre os programas de responsabilidade social.

28. Rendimentos financeiros

A 31 de Dezembro de 2022, os rendimentos financeiros correspondem a:

Descrição	Valor em Meticais
Juros obtidos	
Depósitos bancários	1.666,67
Total	**1.666,67**

29. Gastos financeiros

A 31 de Dezembro de 2022, os gastos financeiros correspondem a:

Descrição	Valor em Meticais
Gastos e perdas financeiros	
Empréstimo Bancário de Médio e Longo Prazo	2.081.983,69
Juros de Leasing	2.871.359,19
Juro de Desconto de Letra	29.055,29
Diferenças de câmbio desfavoráveis Realizadas	13.486,42
Imposto de selo	281.974,19
Comissões	246.331,07
Despesas de Manutenção	4.200,00
Retenção de IRC	416,67
Total	**5.528.806,52**

30. Imposto sobre rendimento

O montante do imposto sobre rendimento do exercício de 2022 é determinado da seguinte forma:

Descrição	Valor em Meticais
Imposto sobre rendimento	
Imposto corrente	20.716.254,19
Passivo por imposto diferido	30.696,90
Activo por imposto diferido	- 592.173,75
Total	**20.154.777,34**

31. Resultado Líquido do Período

A 31 de Dezembro de 2022, a empresa teve um lucro de **MZN 43.543.634,75** , após deduzidos o Imposto sobre rendimento.

32. Gestão de risco, objectivos e políticas

As actividades da Tubos&Plásticos NEZU, SARL., estão expostas a diversos riscos financeiros: risco de mercado (incluindo risco de moeda, risco de taxa de juros e risco de preço) e risco de liquidez. A gestão de risco é realizada pela Directora Financeira, com base em políticas aprovadas pelo Conselho de Administração através de estratégias operacionais, visando a liquidez, rentabilidade e segurança. A política de controlo consiste em um acompanhamento permanente das taxas contratadas versus as vigentes no mercado.A exposição aos riscos da moeda, crédito, liquidez e taxa de juro ocorre no decurso normal do negócio da empresa. Os riscos da empresa são continuamente monitorados.

Nesta nota é dada informação a respeito da exposição da empresa a cada um dos riscos acima mencionados, dos objectivos da empresa, políticas e processos para mensurar e gerir o risco, e do processo mediante o qual a empresa realiza a gestão do seu capital.

As políticas de gestão de riscos são estabelecidas para identificar e analisar os riscos enfrentados pela empresa, para definir limites e controlos de risco adequados, e para monitorar os riscos e a adesão aos limites. Políticas e sistemas de gestão de riscos são revistos periodicamente, por forma a reflectir as mudanças nas condições de mercado e nas actividades da empresa. A empresa, através da sua formação e das normas e procedimentos de gestão, visa desenvolver um ambiente de controlo disciplinado e construtivo, no qual todos os trabalhadores compreendam as suas funções e obrigações.

O Fiscal Único supervisiona como a gestão monitora o cumprimento das políticas e procedimentos de gestão de risco da empresa e analisa a adequação da estrutura de gestão de risco, em relação aos riscos enfrentados pela Empresa.

a) Risco cambial

A empresa actua internacionalmente e está exposta ao risco cambial decorrente de exposições de algumas moedas, basicamente com relação ao dólar dos Estados Unidos. O risco da taxa de câmbio corresponde à redução dos valores dos activos ou aumento dos seus passivos em função de uma alteração da taxa de câmbio.

b) Risco de Mercado

O risco do mercado é o risco das alterações nos preços do mercado, tais como alterações em taxas de câmbio e de juros afectarem as receitas da empresa ou os valores dos seus instrumentos financeiros. O objectivo da gestão de risco do mercado é gerir e controlar as exposições ao risco do mercado dentro de parâmetros aceitáveis, optimizando o retorno sobre o risco.

c) Risco de Liquidez

A previsão de fluxo de caixa é realizada pelo Departamento Financeiro. Este departamento monitora as previsões contínuas das exigências de liquidez da empresa para assegurar que este tenha capital suficiente para atender às necessidades operacionais. O risco de liquidez é gerido de forma activa através de projecções do fluxo de caixa, de modo a assegurar a disponibilidade de fundos suficientes para qualquer investimento de curto e longo prazo. Os empréstimos bancários de curto prazo são usados para gerir este risco. Tipicamente, a empresa garante que tem fundos suficientes à disposição para satisfazer os custos operacionais esperados por um período de 90 dias, incluindo a manutenção de aplicações financeiras; isto exclui o impacto potencial de circunstâncias extremas que não se possam prever com algum grau de razoabilidade, tais como desastres naturais.

d) Risco da Taxa de Juro

Devido a conjuntura económica, o nível de exposição às alterações nas taxas de juro sobre os empréstimos da empresa é baixo. A política geralmente adoptada pela gestão é assegurar que os seus empréstimos sejam negociados a taxas relacionadas com o mercado, como forma de se precaver contra o risco da taxa de juro.

e) Risco de Crédito

O risco de crédito é o risco de a Empresa incorrer em perdas financeiras, no caso de um cliente ou contraparte para um instrumento financeiro não cumprir as suas obrigações contratuais, e for principalmente originado pelos devedores da empresa. A gestão segue uma política de crédito que lhe permite monitorar continuamente a exposição ao risco de crédito. As avaliações à carteira de crédito são realizadas periodicamente ao crédito dos clientes. A exposição da empresa ao risco de crédito é principalmente influenciada pelas características individuais de cada cliente.

A empresa estabeleceu uma política de crédito, no âmbito da qual cada novo cliente é individualmente analisado quanto à sua qualidade de crédito antes dos termos e condições de pagamento serem oferecidos. Em casos de concessão de créditos, são estabelecidas condições de pagamento, sendo estas sujeitas à aprovação pela Directora Comercial, Directora Financeira e Director Geral. Caso fosse necessário, a empresa estabeleceria um subsídio para fazer face à imparidade, que representa a sua estimativa das perdas incorridas no que respeita a clientes, entretanto não houve indício que conduzisse ao registo de tal imparidade.

f) Gestão de Capital

A política da Assembleia-Geral é manter uma base de capital forte, de forma a manter a confiança do investidor, credor e do mercado e sustentar o desenvolvimento futuro do negócio. A Assembleia-Geral monitora o crescimento do número de sócios, assim como o retorno de capital, que a empresa define como o total do capital próprio. A Assembleia-Geral procura manter um equilíbrio entre os retornos mais altos que se apresentem possíveis e os níveis mais baixos dos empréstimos contraídos e usufruir das vantagens e segurança oferecidas por uma posição de capital prudente. O objectivo é atingir um retorno sólido do capital próprio.

Acontecimentos após a data do Balanço

De 31 de Dezembro de 2022 até a data de relato não ocorreram eventos significativos que mereçam a divulgação ou ajustamento nas Demonstrações Financeiras.

Técnico Oficial de Contas	Directora Financeira
(Pedro Fonseca)	(Zulfa Nhaquila)

3 PROCESSO RELATIVO AO CUMPRIMENTO DAS OBRIGAÇÕES LEGAIS

3.1 Declaração do Técnico de Contas

Declaração de Compromisso de Honra

(Artigo Número 40º do CIRPC)

Pedro Fonseca da Cunha Gomes, contabilista certificado pela licença nº 18/CC/OCAM/2018 de nacionalidade Moçambicana, natural da cidade de Inhambane, nascido aos 10 de Junho de 1978, residente na cidade Maputo, avenida de Moçambique, bairro do Jardim, flat nº211, portador do Bilhete de Identidade nº 100254784654N, emitido pela Direcção Nacional de Identificação Civil da cidade de Inhambane aos 02 de Agosto de 2023, membro da Ordem dos Contabilistas e Auditores de Moçambique (OCAM), com NUIT 124909778. Declaro por minha honra que os elementos constantes do modelo 20 (Declaração anual de informação contabilística e fiscal), em conformidade com os artigos 36º e 40º do Código dos Impostos sobre os Rendimentos de Pessoas Colectivas aprovado pela Lei nº 34/2007 de 31 de Dezembro, regida pelo Decreto n.º 9/2008, de 16 de Abril, e o Modelo 22 respeitantes a Tubos&Plásticos NEZU, SARL expressam a verdade e estão em conformidade com os livros da escrita correspondente em língua Portuguesa.

Maputo, aos 06 de Fevereiro de 2023

_____

Pedro Fonseca

(Técnico Oficial de Contas)

3.2 Relatório dos Auditores Independentes

JIL CONSULTANTS

Relatório do auditor independente sobre as demonstrações financeiras individuais e consolidadas

Aos Administradores e sócios

Tubos&Plásticos NEZU, SARL.

Relatório sobre a Auditoria às Demonstrações Financeiras

Opinião

Auditamos as Demonstrações Financeiras da Sociedade Anónima de Responsabilidade Limitada, Tubos&Plásticos NEZU, SARL., que compreendem a Demostração da posição financeira em 31 de Dezembro de 2022, Demostração de Resultados, Demostração das Alterações no Capital Próprio e a Demostração de Fluxo de Caixa ao ano findo naquela data, bem como as notas às Demonstrações Financeiras, incluindo um resumo das políticas contabilísticas significativas.

Em nossa opinião, as Demonstrações Financeiras dão uma imagem verdadeira e apropriada, em todos os aspectos materialmente relevantes, da posição financeira da Tubos&Plásticos NEZU, SARL., em 31 de Dezembro de 2022, e o resultado das suas operações no exercício e os fluxos de caixas findo aquela data, estão de acordo com as Normas Internacionais de Relato Financeiro (NIRFs).

Base da Opinião

Realizamos a nossa auditoria de acordo com as Normas Internacionais de Auditoria (ISA). As nossas responsabilidades nos termos destas normas estão descritas na secção Responsabilidade do Auditor pela auditoria das Demonstrações Financeiras deste relatório. Somos independentes da Tubos&Plásticos NEZU, SARL., de acordo com os requisitos do Código de Ética do IESBA (International Ethics Standards Board for Accountants) e com os requisitos éticos relevantes para a auditoria de demostrações financeiras em Moçambique, e cumprimos as restantes responsabilidades éticas previstas nesses requisitos.

Responsabilidade do Conselho de Administração pelas Demonstrações Financeiras

Cabe ao Conselho de Administração a responsabilidade pela preparação e apresentação apropriada destas Demonstrações Financeiras de acordo com as Normas Internacionais de Relato Financeiro. O Conselho de Administração é responsável pela concepção, implementação e manutenção do controlo interno relevante para a apresentação apropriada de Demonstrações Financeiras que estejam isentas de distorções materiais, quer devidas a fraude ou erro. O Conselho de Administração deve supervisionar e aprovar o relato financeiro da empresa. E, adicionalmente fazer um acompanhamento do relatório de auditoria externa.

Responsabilidades do Auditor na auditoria as Demonstrações Financeiras

Os nossos objectivos consistem em obter segurança razoável sobre se as Demonstrações Financeiras como um todo estão isentas de distorção material, devido a fraude ou erro, e em emitir um relatório onde conste a nossa opinião. As distorções podem ter origem em fraude ou erro e são consideradas materiais se isoladas ou conjuntamente, se possa razoavelmente esperar que influenciem decisões económicas dos utilizadores que sejam tomadas na base dessas Demonstrações Financeiras. Comunicamos com o Conselho de Administração , entre outros assuntos, o âmbito e o calendário planeado da Auditoria, e as matérias relevantes de Auditoria incluindo qualquer deficiência de controlo interno identificado durante a auditoria. Iremos considerar os controlos internos relevantes da empresa para a preparação e apresentação apropriada das Demonstrações Financeiras pela entidade a fim de conceber procedimentos de auditoria que sejam apropriados nas circunstâncias, mas não com a finalidade de expressar uma opinião sobre a eficácia do controlo interno da entidade. Avaliaremos a adequacidade das políticas contabilísticas usadas e da razoabilidade das estimativas contabilísticas feitas pela gestão, bem como a avaliação da apresentação global das Demonstrações Financeiras.

JIL Consultants, SA

Sociedade de Auditores Certificados, Licença nº 57/SCA/OCAM/2013, representada por:

_____

(Francisco Nelson Cutane)

Auditor certificado: 122/CA/OCAM/2014

Maputo, aos 16 de Fevereiro de 2023

3.3 Relatório do Fiscal Único

Exmos.,

Sócios da Tubos&Plásticos NEZU, SARL.,

Nos termos das disposições legais e estatutárias e no âmbito das suas atribuições, o Fiscal Único designado para as contas anuais de 2022, vem submeter à V. Excia. o seu relatório e dar parecer sobre as Demonstrações Financeiras da empresa, apresentados pelo Conselho de Administração da Tubos&Plásticos NEZU, SARL.

Relatório

O Fiscal Único da Tubos&Plásticos NEZU, SARL., acompanhou, com periodicidade e extensão adequadas, a evolução da empresa, a regularidade dos seus registos contabilísticos e o cumprimento das normas e regulamentos aplicáveis, com base na informação fornecida pelo Conselho de Administração , de natureza contabilística, financeira bem como a fornecida pelos Auditores Externos, tendo obtido do Conselho de Administração as informações e os esclarecimentos solicitados. O Fiscal Único verificou a eficácia e a adequação do Sistema de Controlo Interno da empresa, bem como o parecer dos Auditores Independentes, datado a 16 de Fevereiro de 2023, sobre a adequação e a eficácia do sistema do controlo interno, tendo o Fiscal Único, sobre esta matéria, emitido as recomendações expressas no respectivo parecer com data de 28 de Fevereiro de 2023. O Fiscal Único efectuou reuniões com o Conselho de Administração e com diversas Direcções da empresa, para poder acompanhar de forma mais esclarecida e pormenorizada a respectiva actividade, avaliar a adequabilidade e eficácia do sistema do controlo interno da Tubos&Plásticos NEZU, SARL., e zelar pela observância da estratégia de gestão e da disciplina financeira que tem estado a seguir. Durante o exercício económico, este Fiscal Único dedicou maior atenção e especial, para os as Demonstrações Financeiras relativas ao exercício económico findo em 31 de Dezembro de 2022.

- O Activo Total líquido é de MZN 189.569.675,13 (cento e oitenta e nove milhões e quinhentos e sessenta e nove mil e seicentos e setenta e cinco meticais e treze centavos);
- O resultado líquido total é de MZN 43.543.634,75 (quarenta e três milhões e quinhentos e quarenta e três mil e seicentos e trinta e quatro meticais e setenta e cinco centavos).

A aplicação de resultados do exercicio de 2022 traduziu-se no seguinte:

- Reserva Legal (20%), correspondente a MZN 8.708.726,95 (oito milhões e setecentos e oito mil e setecentos e vinte e seis meticais e noventa e cinco centavos);
- Reservas Estatuárias (10%), correspondente a MZN 4.354.363,48 (quatro milhões e trezentos e cinquenta e quatro mil e trezentos e sessenta e três meticais e quarenta e oito centavos);
- Distribuição dos dividendos aos sócios (30%), correspondente a MZN 13.063.090,43 (treze milhões e sessenta e três mil e noventa meticais e quarenta centavos);
- Resultados transitados (40%), correspondente a MZN 17.417.453,90 (dezassete milhões e quatrocentos e dezassete mil e quatrocentos e cinquenta e três meticais e noventa centavos).

Parecer

O Fiscal Único é da opinião que, relativamente ao exercício de 2022, as Demonstrações Financeiras, o Relatório de Gestão e a Proposta de Aplicação de Resultados nele expressas, estão de acordo com as disposições contabilísticas, legais e estatutárias aplicáveis, pelo que recomenda a sua aprovação em Assembleia-Geral de Sócios. O Fiscal Único endereça um voto de louvor e encorajamento ao Conselho de Administração e através deste, a todos os colaboradores desta sociedade, pelos esforços que foram desenvolvidos durante o exercício em análise, com especial destaque as acções visando conferir maior satisfação aos seus clientes. Uma nota final para expressar à Direcção, aos Responsáveis Directivos e aos colaboradores com quem o Fiscal Único contactou em 2022 o apreço e agradecimento por toda a colaboração que lhe foi prestada no exercício da sua acção fiscalizadora.

Maputo, 28 de Fevereiro de 2023

_____

Pedro Heitor Macuácua
(Fiscal Único)

3.4 Convocatória para a reunião ordinária da Assembleia-Geral

Tubos&Plásticos NEZU, SARL.

NUIT: 400912301

Sede: Avenida das Indústrias, nº72, Maputo - Moçambique

ASSEMBLEIA-GERAL

CONVOCATÓRIA Nº 01

Em cumprimento da Lei e dos Estatutos da Tubos&Plásticos NEZU, SARL., são convocados os sócios da Empresa, para reunirem numa sessão ordinária da Assembleia-Geral anual, na sua sede sita na Avenida das Industrias, nº72, Maputo, no próximo dia 28 de Março de 2023, pelas dez horas, para se ocuparem da seguinte agenda:

1. Apreciação e deliberação do Relatório de Gestão e Contas do exercício findo em 31 de Dezembro de 2022, bem como o parecer do Fiscal Único;
2. Apresentação e deliberação sobre proposta de aplicação de resultados; e
3. Outros assuntos de interesse da Empresa.

Maputo, aos 10 de Março de 2023

O Presidente da Mesa da Assembleia-Geral

_____

(Maurício Baltazar Guambe)

3.5 Acta da 2ª Sessão Ordinária da Assembleia-Geral

Acta nº 1/2023

As dez horas do dia vinte e oito do mês de Março de dois mil e vinte e três, reuniu na sua sede social, sita na Avenida das Indústrias, número setenta e dois, província de Maputo, a Assembleia-Geral Ordinária da Tubos&Plásticos NEZU, SARL convocada por carta registada com aviso de recepção expedida no dia dez de Março de dois mil e vinte e três, na qual estiveram presentes os sócios Nelson Chiouze e Zulfa da Glória Nhaquila, o fiscal único Pedro Heitor Macuácua e Teresa Joana Muianga como secretária da mesa._____

A sessão foi presidida pelo Maurício Baltazar Guambe, tendo sido verificado a priori, pelo Presidente da Mesa da Assembleia-Geral, que a Assembleia-Geral foi convocada sob cumprimento dos regulamentos._____

Conforme a lista de presenças e credenciais que o Presidente da Mesa da Assembleia-Geral analisou e ordenou que fossem arquivadas na pasta de documentos da Assembleia-Geral, encontravam-se devidamente representados os detentores da totalidade do capital social da empresa, nomeadamente: Nelson Chiouze e Zulfa da Gloria Nhaquila, titulares de sessenta por cento e quarenta por cento do capital social da empresa, respectivamente._____

O Conselho de Administração da empresa esteve representada pelo Senhor Nelson Chiouze, o Director Geral.

O Presidente da Mesa deu início à reunião e leu a ordem de trabalhos constante da convocatória:

1. Apreciação e deliberação do Relatório de Gestão e Contas do exercício findo em trinta e um de Dezembro dois mil e vinte e dois, bem como o parecer do Fiscal Único;
2. Apresentação e deliberação sobre proposta de aplicação de resultados; e_____
3. Outros assuntos de interesse da Empresa._____

Após a apresentação do Relatório de Gestão e Contas do exercício findo em trinta e um de Dezembro de dois mil e vinte e dois, o Presidente da Mesa deu início ao processo de votação pela aprovação do relatório, e por unanimidade dos sócios, foi aprovado o Relatório de Gestão e Contas, tendo-se adicionalmente congratulado a gestão pelos desempenho apresentado._____

Seguidamente, iniciou-se com a apresentação da proposta de aplicação de resultado líquido do exercício, no montante de quarenta e três milhões e quinhentos e quarenta e três mil e seicentos e trinta e quatro meticais e setenta e cinco centavos, o qual fixou-se nos seguintes moldes:

- Reserva Legal (vinte porcento), correspondente a oito milhões e setecentos e oito mil e setecentos e vinte e seis meticais e noventa e cinco centavos;_____
- Reservas Estatuárias (dez porcento), correspondente a quatro milhões e trezentos e cinquenta e quatro mil e trezentos e sessenta e três meticais e quarenta e oito centavos;
- Distribuição dos dividendos aos sócios (trinta porcento), correspondente a treze milhões e sessenta e três mil e noventa meticais e quarenta e três centavos;_____
- Resultados transitados (quarenta porcento), correspondente a dezassete milhões e quatrocentos e dezassete mil e quatrocentos e cinquenta e três meticais e noventa centavos).

E, a proposta foi submetida a votação e foi aprovada por unanimidade._____

No terceiro ponto não foi levantado qualquer assunto relevante para a sociedade. Não havendo mais nada a tratar, pelas doze horas, os sócios deram por encerrada a reunião, da qual se lavrou a presente acta que deverá ser assinada pelos membros da Assembleia-Geral que estiveram presentes._____

Presidente	Secretária da mesa
_____	_____
(Maurício Baltazar Guambe)	(Teresa Joana Muianga)
Sócio	Sócio
_____	_____
(Nelson Chiouze)	(Zulfa da Glória Nhaquila)

3.6 Modelo 22 - Declaração de Rendimentos – IRPC

REPÚBLICA DE MOÇAMBIQUE Ministério das Finças **Autoridade Tributária de Moçambique** DIRECÇÃO GERAL DE IMPOSTOS	**IRPC- DECLARAÇÃO DE RENDIMENTOS** (CONTABILIDADE ORGANIZADA E REGIME SIMPLIFICADO DE ESCRITURAÇAO)	**M/22** **IRPC**

1- NOME/ DESIGNACAO SOCIAL SO SUJEITO PASSIVO	**2- NUIT- Número único de identificação tributária**
Tubos&Plásticos NEZU,SARL	**400912301**

3- TIPO DE DECLARAÇÃO	4- EXERCÍCIO/ PERÍODO DE TRIBUTAÇÃO	
[X] Inicial	**Periodo de tributação**	Exercicio/ Ano
[ ] De substituição	[X] Ano Civil	2 0 2 2
[ ] De Substituição por Auditoria	[ ] Outro De.....A.....	
[ ] Declaracao de Liquidacao		

5- REGIME DE ESCRITURACAO [X] Contabilidade organizada [ ] Simplificado de Escrituração

6- TIPO DE SUJEITO PASSIVO

[X] Residente que exerce, a titulo principal, actividade comercial, industrial ou agricola	[ ] Residente que **NAO** exerce, a titulo principal, actividade	[ ] Não residente **COM** estabelecimento estsvel	[ ] Não residente **SEM** estabelecimento estsvel

7- REGIME DE TRIBUTAÇÃO DE RENDIMENTOS

[X] Geral [ ] Isenção Difinitiva [ ] Isenção temporária [ ] Redução de taxa [ ] Transparência fiscal

NOTA IMPORTANTE: O preenchimento da declaração deve ser efectuada na sequência do número dos quadrados. Assim, após completar o quadro 7 devera passar aos quadros 8 e 9 na pág. 2 e, só depois , continuar no quadro 10 e seguientes na pág. 1.

8- INEXISTENCIA DE OPERACOES

Se no período a que esta declaração respeite não realizou operações, e Passe para o quadro 14 [ ]

9- VOLUME DE VENDAS

Volume de Vendas.....

10- CÁLCULO DO IMPOSTO

Iposto à taxa normal campo 278 do quadro 11x32%(art. 61 n 2 do CIRPC)	300	20.716.254,19		
Iposto à taxa reduzida campo 278 ou 288 do quadro 11x.....%(art. 61 n 2 do CIRPC)	301	0,00		
IRPC LIQUIDO (300+301)			302	20.716.254,19
Dupla tributação económica (art. 64 do CIRP)	303	0,00		
Dupla tributação internacional (art. 65 do CIRPC)	304	0,00		
Beneficios fiscais (art. 21, al. c) do regulamento do CIRPC	305	0,00		
Pagamento especial por conta(art. 66 do CIRPC)	306	0,00		
	307	0,00		
TOTAL DAS DEDUÇÕES (303+304+.....+307)			308	0,00
COLECTA (302-308)≥0 se (302-308)<0 Inscreva ''0'' (zerro)			309	20.716.254,19
Retenções na fonte(ART. 67 DO CIRP)	310	0,00		
Pagamentos por conta(ART. 70 DO CIRPC	311	0,00		
IRPC A PAGAR(309-310-311-312-313)>0			312	20.716.254,19
IRPC A RECUPERAR (309-310-311-312-313)<0			**313**	0,00
Juros Compensatorios	314	0,00		
TOTAL A PAGAR [(314 ou -315)+316+317+318+319]>0			**315**	20.716.254,19
TOTAL A RECUPERAR (-315+316+317+318+319)<0			**316**	

Crédito de imposto MT → Compensacao MT

→ Pedido de rembolso MT

13- OBSERVAÇÕES/ INFORMACOES COMPLEMENTARES

Primeiro ano de actividades

14- AUTENTICAÇÃO DO SUJEITO PASSIVO	**15- USO EXCLUSIVO DOS SERVICOS**	
A presente declaração corresponde à verdade e não omite qualquer informação solicitada.	Nº de Entrada	Nº de referência da Gare .....
	Nº de Inserção	
Data: 31/03/ 2023		Data: ...../...../ 20.....
Nome: Zulfa Nhaquila	Data: ...../...../ 20.....	
Qualidade de: Directora Financeira	Nome:.....	Nome:.....
NUIT: 112301002	.....	.....
Ass:.....	**(Assinatura do funcionário e carimbo)**	**(Assinatura do recebedor e carimbo)**
(Assinatura do Sujeito Passivo e carimbo)		

10- APURAMENTO DO LUCRO TRIBUTAVEL

	RESULTADO DO EXERCICIO	**200**	**63.698.412,09**
	Variações patrimoniais positivas não reflectidas no resultado líquido (art. 21 CIRPC)	**201**	0,00
	Variações patrimoniais negativas não reflectidas no resultado líquido (art. 24 CIRPC)	**202**	0,00
	RESULTADO APÓS VARIAÇÕES PATRIMONIAIS(CAMPOS 200+201-202)	**203**	**63.698.412,09**
	Actualização da valorização de produtos agrícolas e de outros activos biológicos não enquadráveis (art.18 nº7 CIRPC)	**204**	0,00
	Anulação de efeito do métod da equivalência patrimonial (art. 18 nº8 CIRPC)	**205**	0,00
	Reintegrações e amortizações não aceites como custo (art. 27 CIRPC)	**206**	0,00
	Diferenças de câmbio não realizadas (art. 22 c) do CIRPC)	**207**	0,00
	Matéria colectável imputada por sociedades transparentes (art. 6 CIRPC)	**208**	0,00
	Provisões ou perdas por imparidade não dedutíveis para além dos limites legais (art. 28 e 29 CIRPC)	**209**	0,00
	Realizações de utilidade social não enquadráveis (art. 31 a 33 CIRPC)	**210**	405,60
	Redução de valor de mercado de activos tangíveis de investimento (art.36 nº1 j) CIRPC)	**211**	0,00
	Donativos não previstos ou além dos limites legais (art. 34 CIRPC)	**212**	0,00
	Impostos e encargos da responsabilidade de outrem (art.36 nº1 b) CIRPC)	**213**	0,00
	Variação de valor de mercado de activos e passivos financeiros quando não comprovável por referência a uma bolsa de valores (art 36 nº1k) CIRPC)	**214**	0,00
	Multas, coimas, juros compensatórios e demais encargos pela prática de infracções (art 36 nº1 c) do CIRPC)	**215**	0,00
	Custos ou perdas resultantes de saídas a favor dos titulares de capital a título de remuneração ou de redução do mesmo, ou de partilha do património (art.36 nº1 l) CIRPC)	**216**	0,00
A ACRESCER	Indemnizações por eventos cujo risco seja segurável (art 36 nº1 d) do CIRPC)	**217**	0,00
	Perdas estimadas em obras de caracter plurianual (art.36 nº1 m) CIRPC)	**218**	0,00
	50% das ajudas de custo e compensação pela utilização da viatura do trabalhador e não facturadas a clientes (art.36 nº1 e) CIRPC)	**219**	0,00
	80% das despesas de representação escrituradas a qualquer título (art. 36 nº1f) do CIRPC)	**220**	988.902,84
	Despesas com publicidade para além dos limites legais (art.36 nº1 n) CIRPC)	**221**	0,00
	Outros encargos (art.36-A nº1 CIRPC)	**222**	0,00
	Despesas confidenciais, ilícitas e/ou não documentadas (art. 36 nº1 g) CIRPC)	**223**	0,00
	Importâncias devidas pelo aluguer de viaturas sem condutor (art.36 nº1 h) CIRPC)	**224**	0,00
	Combustíveis consumidos em excesso e ou em viaturas que não se provem pertencerem a empresa (art. 36 nº1 i) CIRPC)	**225**	0,00
	50% de encargos com viaturas ligeiras de passageiro (art. 36 nº4 CIRPC)	**226**	50.573,81
	Menos-valias contabilísticas (art.22 i), art. 37 e 38 CIRPC)	**227**	0,00
	Mais-valias fiscais (art.20 nº1 h), art.37 e 38 CIRPC)	**228**	0,00
	Correcções relativas aos exercícios anteriores (art.18 nº2 CIRPC)	**229**	0,00
	Correcções dos casos de créditos de impostos (art.53 nº1 CIRPC)	**230**	0,00
	Reposição da diferença de câmbios não tributadas (art.20 nº1c) CIRPC)	**231**	0,00
	Impostos diferidos (art.22 c) CIRPC)	**232**	0,00
	Preço de Transferência (art.21 do Decreto 70/2017)	**233**	0,00
	Correcoes extraordinarias de exercicio	**234**	0,00
	Despesas previstas no art. Nº 22 k) e l) do CIPRC (art. 36-A nº1 do CIRPC)	**235**	0,00
		236	0,00
		237	0,00
	SOMA (Campos 203 a 237)	**238**	**64.738.294,34**
	Reposição ou redução de provisões tributadas (art. 28 e 29 CIRPC)	**239**	0,00
	Mais - valias contabilísticas (art. 20h) 37 e 38 CIRPC)	**240**	0,00
	Menos - valias fiscais (art.22 a), 37 e 38 CIRPC)	**241**	0,00
	Restituição de impostos não dedutíveis e excesso de estimativas para impostos	**242**	0,00
	Actualização de encargos de exploração silvícolas plurianuais (art.18 nº 6 CIRPC)	**243**	0,00
	Benefícios fiscais	**244**	0,00
	Actualização da valorização de produtos agrícolas e de outros produtos biológicos não enquadráveis no (art.18 nº 7 CIRPC)	**245**	0,00
	Anulação do efeito do método da equivalência patrimonial (art.18 nº 8 CIRPC)	**246**	0,00
	Diferenças de câmbio não realizadas (art.20 nº1 c) CIRPC)	**247**	0,00
	Reposição de amortizações extraordinárias (art.20 nº2 b) CIRPC)	**248**	0,00
A DEDUZIR	Proveitos ou ganhos resultantes de operações de concentração de actividades empresariais (art.20 nº3 a) CIRPC)	**249**	0,00
	Aumento de valor de mercado de activos tangíveis de investimento (art.20 nº3 b) CIRPC)	**250**	0,00
	Variação de valor de mercado de activos e passivos financeiros quando não comprovável por referência a uma bolsa de valores (art.20 nº3 c) CIRPC)	**251**	0,00
	Reposição das despesas previstas no (art. 22 k) e l) CIRPC, art.36-A nº1 CIRPC)	**252**	0,00
	Reposição de pedras estimadas em obras de caracter plurianual (art.36 nº1 m) CIRPC)	**253**	0,00
	Reposição de diferenças de câmbios tributados (art.22 c) CIRPC)	**254**	0,00
	Impostos diferidos (art.20 nº3 d) CIRPC)	**255**	0,00
	Preço de Transferência (art. 21 do Decreto 70/2017)	**256**	0,00
		257	0,00
	SOMA DAS DEDUCOES (Campos 239 a 257)	**258**	0,00
	PREJUiZO PARA EFEITOS FISCAIS (Se 258>/=238) A transportar a diferenca para o campo 259	**259**	**0,00**
	LUCRO TRIBUTAVEL (Se 238 >/=258) A transportar a diferenca para o campo 260	**260**	**64.738.294,34**

11- APURAMENTO DA MATERIA COLECTAVEL/DEDUCOES DE PREJUIZOS (art. 48 do CIRP)						
A transportar do uaqro 10,ou do quadro 4 do M/20 G	REGIME GERAL		COM DEDUCAO DE TAXA		COM ISENCAO	
1- PREJUIZO FISCAL	269	0,00	279	0,00	289	0,00
2- LUCRO TRIBUTAVEL	270	64.738.294,34	280	0,00	290	0,00
EXERCICIO N-5	271	0,00	281	0,00	291	0,00
EXERCICIO N-4	272	0,00	282	0,00	292	0,00
EXERCICIO N-3	273	0,00	283	0,00	293	0,00
EXERCICIO N-2	274	0,00	284	0,00	294	0,00
EXERCICIO N-1	275	0,00	285	0,00	295	0,00
3- PREJUIZO FISCAIS DEDUZIDOS	276	0,00	286	0,00	296	0,00
4- BENEFICIOS FISCAIS DEDUZIDOS	277	0,00	287	0,00	297	0,00
MATERIA COLECTAVEL (2-3-4)	278	64.738.294,34	288	0,00	298	0,00

3.6.1 Notas explicativas do preenchimento dos campos do Modelo 22

Encontra-se a seguir a explicação relativa ao preenchimento dos campos mais relevantes do Modelo 22 IRPC - Declaração de Rendimentos às Autoridades Fiscais:

- ***Campo 1: Designação Social do sujeito passivo***, nome da empresa, conforme os estatutos societários.
- ***Campo 2: Número único de identificação tributária***, número atribuído pelo balcão de atendimento único que serve de identificação fiscal da empresa.
- ***Campo 3: Tipo de declaração***, trata-se da primeira declaração submetida às entidades fiscais pela empresa para o exercício de 2022.
- ***Campo 4: Exercício de tributação***, trata-se da declaração fiscal referente ao primeiro exercício económico de actividades da empresa.
- ***Campo 5: Regime de escrituração***, trata-se de uma empresa sob o regime de contabilidade organizada conforme os dispositivos legais e estatutários.
- ***Campo 6: Tipo do sujeito passivo***, a empresa é sujeito passivo residente, pois sua sede societária se encontra em território nacional onde deverão ser tributados os seus rendimentos.
- ***Campo 7: Regime de tributação de rendimentos***, trata-se do regime geral visto que a empresa não se beneficia de nenhuma isenção ou redução de carga fiscal.

- ***Campo 200: Resultado do exercício***, foi registado neste campo o valor referente ao resultado antes do imposto de MZN 63.698.412,09, apurado pelo sistema de contabilidade da empresa no exercício económico de 2022.
- ***Campo 203: Resultado Após Variações Patrimoniais***, este campo manteve os actuais MZN 63.698.412,09 pois, não houve nenhuma variação patrimonial que não tenha sido reflectida ao Resultado Líquido do Período.
- ***Campo 210: Realizações de Utilidade Social não enquadráveis***, foi registado neste campo o valor de MZN 405,60 que diz respeito ao seguro de vida que não foi atribuído à generalidade dos trabalhadores da empresa,que não são fiscalmente aceites, de acordo com o artigo 31° do CIRPC.
- ***Campo 220: 80% Despesas de representação***, foi registado neste campo o valor de MZN 988.902,84 referentes a 80% dos encargos de representação, nomeadamente a viagem de premiação de trablhadores para Seychelles e a viagem do itinerário de trabalhadores para Magude, não aceites fiscalmente nos termos da alínea f, do n° 1 do artigo 36º do CIRPC.
- ***Campo 226: 50% Encargos com viaturas ligeiras de passageiro***, foi registado neste campo o valor de MZN 50.573,81 referentes a 50% dos encargos com viaturas ligeiras de passageiros que dizem respeito aos gastos com manutenção e combustíveis, que não aceites fiscalmente nos termos do número 4 do artigo 36º do CIRPC.
- ***Campo 238***: Soma algébrica dos campos 200 a 237, perfazendo um valor a acrescer no apuramento do lucro tributável de MZN 64.738.294,34.
- ***Campo 260: Lucro tributável,*** neste campo manteve os actuais MZN 64.738.294,34, pois não houve nenhuma dedução à matéria colectável.
- ***Campo 270 : Valor do resultado tributável***, foi transferido para este campo o montante do campo 260 de MZN 64.738.294,34, sob qual incidirá a taxa de 32% conforme código de imposto sobre pessoas colectivas vigente em Moçambique.
- ***Campo 278 : Matéria colectável***, fixou-se em MZN 64.738.294,34 correspondente ao montante do campo 270, pois não houve prejuízos e benefícios fiscais deduzidos.
- ***Campos 300, 302, 309, 312, 315***: registado nestes campos o valor de MZN 20.716.254,19 correspondente ao imposto a pagar ao estado conforme multiplicação do campo 278 pela taxa de 32%.

3.7 Modelo 20 - Declaração de rendimentos – IRPS

República de Moçambique Ministério das Finanças **Autoridade Tributaria Moçambique** Direcção Geral de mpostos	**DECLARAÇÃO ANUAL DE INFORMAÇÃO CONTABILISTICA E FISCAL** **(Arts.39 do RCIRPS e 40 do RCIRPC)**	**M/20**

1-NOME/DESIGNAÇÃO SOCIAL DO SUJEITO PASSIVO

Tubos&Plásticos NEZU, SARL

2 – Número Único Identificação Tributária

4 0 0 9 1 2 3 0 1

3 - TIPO DE ACTIVIDADE ECONÓMICA EXERCIDA / DISTÍSTICOS COMERCIAIS USADOS

Actividade Principal: **Extrusão de Matérias Plásticas** — Código CAE 2 2 2 1 0

Área Fiscal: **1º Bairro Fiscal**

Outras Actividades N/A

Dísticos comerciais usados(se existirem) ……

4 - ENDEREÇO DA RESIDÊNCIA / SEDE DA EMPRESA (em Moçambique):

Rua / Avenida, etc: Avenida das Indústrias nº 72 Andar……R/C…… Localidade Maputo

No caso de não existir nome de rua: → Bairro: Mozal Quarteirão…. Célula……..

Código Posta:……72……Ciaxa Postal……..……..Distrito…… ..Província ..**Maputo** ……

Telefone:…….. Fax … ….…… Telf. Móvel +258823908142…… Email…se912301@visit.uaveiro.eu

Local onde se encontram os registos contabilísticos

[x] Na Sede da Empresa Outros……

Ocorreram alterações nos dados constantes no quadro 4 relativamente à última declaração entregue? [ ] Sim Não [x]

5 - TIPO DE DECLARAÇÃO

[x] 1ª Declaração

[ ] De substituição Data da emissão

[ ] de cessação de actividade ____/ ____/ ____

6 - EXERCÍCIO / PERIODO DE TRIBUTAÇÃO

Período Contabilístico

[x] Ano Civil — Exercicio / Ano

[ ] Outro DE ___ 2022

No caso do período de tributação ser diferente do ano civil

[ ] Ano Completo

[ ] Período de transição de_____a _____

7 TIPO DE ENTIDADE / ANEXOS QUE ACOMPANHAM ESTA DECLARAÇÃO

		Anexo
Sujeitos passivos que exercem a título principal actividade de natureza comercial, Industrial ou agrícola, com contabilidade organizada (art.75 do CIRPC)	[x]	A.1
Entidades do sector financeiro	[ ]	A.2
Sujeitos passivos que exercem a título principal actividade de natureza comercial, Industrial ou agrícola, do regime simplificado de escrituração (nº 2 art. 75 e art. 76 do CIRPC)	[ ]	B
Entidades residentes que não exercem a título principal de actividade comercial, Industrial ou agrícola, (art. 42 e nº 2 art. 77 do CIRPC)	[ ]	C
Entidades não residentes sem estabelecimento estavel, (art. 45 do CIRPC)	[ ]	D
Sujeito passivos do IRPS com contabilidade organizada (arts. 72 e 74 CIRPS)		E
Entidades sujeitas ao regime de tranparência fiscal (art. 6 do CIRPC) - Imputação de rendimentos aos sócios	[ ]	F
Discriminação de rendimentos com vários regimes de tributação do IRPS ou no IRPC	[ ]	G.1
Discriminação de rendimentos com vários regimes de tributação do IRPS ou no IRPC - Entidades Financeiras	[ ]	G.2

8 - OBSERVAÇÕES

1° Ano de Actividade

9 - AUTENTICAÇÃO DO SUJEITO PASSIVO

A presente declaração corresponde à verdade e não omite informação pedida.

Data:__31__/__03__/2023__

Nome: …**Zulfa Nhaquila** ……..

Assinatura:……

Qualidade de: Directora Financeira……

Representante e NUIT…….112301002……

Técnico de Contas

Nome: … **Pedro Fonseca**…….

NUIT: 124909778

Ass. ……

Nº de Inscrição DGI: 18/CC/OCAM/2018

10 - USO EXCLUSIVO DOS SERVIÇOS

DATA DA ENTREGA DA DECLARAÇÃO — DIA / Mês / Ano

CÓDIGO DA ENTIDADE RECEBEDORA

N.º de Entrada

Nome do Func……

Ass: ……

INSERÇÃO DE DADOS

Nome do Func. ……

Data:_____/_____/_____ Ass:……

3.7.1 Modelo 20A1 - Declaração de Informação Contabilística Fiscal

República de Moçambique
Ministério das Finanças
Autoridade Tributaria Moçambique
Direcção Geral de mpostos

DECLARAÇÃO ANUAL DE INFORMAÇÃO CONTABILISTA E FISCAL
Sujeitos passivos que exercem a título principal actividade de natureza comercial, indútrial agrícola, com contabilidade organizada (art.75 do IRPC)

M/20A.1

1-NOME/DESIGNAÇÃO SOCIAL DO SUJEITO PASSIVO	2 – Número Unico Identificação Tributaria (NUIT)
Tubos&Plásticos NEZU, SARL	4 0 0 9 1 2 3 0 1
	3 - Exercicio / Ano
	2022

4 - DEMOSTRAÇÃO DOS RESULTADOS

Cód.contas			(valores em meticais, sem centavos)
7.1	Venda de bens	201	70.687.171,14
7.2	Prestação de serviços	202	0,00
	SOMA	203	**70.687.171,14**
6.1.2	Variação da produção - A transportar do campo 264 do quadro 6	204	87.669.437,42
7.3	Investimentos realizados pela propria empresa	205	0,00
7.4	Reversoes do periodo	206	0,00
7.5	Rendimentos suplementares	207	0,00
7.6	Outros rendimentos e ganhos operacionais	208	0,00
7.8	Rendimentos e ganhos financeiros	209	1.666,67
7.9	Ganho por aumento do justo valor	210	0,00
	TOTAL DOS RENDIMENTOS E GANHOS	**211**	**158.358.275,23**
6.1.1	Cunstos dos inventários vendidos ou consumidos - a transportar do quadro 245 do quadro 5	212	59.665.950,69
6.2	Gastos com pessoal	213	11.413.143,04
6.3	Fornecimentos e serviços de terceiros	214	8.135.671,34
6.4	Perda por imparidade do periodo / Ajustamento do Periodo	215	0,00
6.5	Amortizaçoes do periodo	216	7.600.763,98
6.6	Provisoes do periodo	217	0,00
6.7	Perda por redução do justo valor	218	0,00
6.8	Outros gastos e perdas operacionais	219	2.315.527,57
6.9	Gastos e perdas financeiras	220	5.528.806,52
	TOTAL DOS GASTOS E PERDAS	**221**	**94.659.863,14**
8.5	Imposto sobre o rendimento	222	**20.154.777,34**
	RESULTADOS DO EXERCÍCIO (Se negativo, inscrever o valor entre parêntesis) a transportar para o campo 201 do quatro 8 do M/22	223	**43.543.634,75**

5 - CUSTO DOS INVENTÁRIOS VENDIDOS OU CONSUMIDOS

(valores em meticais, sem centavos)

		MERCADORIAS		MATÉRIAS PRIMAS,AUXILIARES E MATERIAIS
1 - Existências iniciais	230	0,00	240	0,00
2 - Compras(a)	231	3.436.693,30	241	7.563.324,40
3 - Regularização de existências(b)	232	51.547.381,56	242	0,00
4 - Existências finais	233	745.153,84	243	2.136.294,73
5 - CUSTO DOS INVENTÁRIOS V.e C. (5 = 1+2±3-4)	234	54.238.921,02	244	5.427.029,67
.			245	59.665.950,69

(a) Inclui direitos aduaneiros, IVA não dedutível, seguros, fretes, ect. B) Engloba quebras anormais, e ofertas de Existências próprias

6 - VARIAÇÃO DA PRODUÇÃO

		PRODUTOS ACABADOS		PRODUTOS E SERVIÇOS EM CURSO
1 - Existências finais	250	36.122.055,86	260	0,00
2 - Regularização de existências(b)	251	51.547.381,56	261	0,00
3 - Existências iniciais	252	0,00	262	0,00
4 - VARIAÇÃO DA PRODUÇÃO(b) (4= 1±2-3)	253	87.669.437,42	263	0,00
5 - TOTAL DA VARIAÇÃO DA PRODUÇÃO - A transportar para o campo 204 do quadro 4			264	87.669.437,42

(a) engloba quebras anormais e ofertas de existências próprias (b) se negativo, inscrever entre parêntesis

7 - APLICAÇÃO DE RESULTADOS		
Conforme a deliberação da assebleia geral de 28/03/2023		(valores em metícais, sem centavos)
Entega de lucros ao Orçamento do Estado	270	0,00
A fundos Próprio	271	
Dotação do Exercicio a Reservas	272	13.063.090,43
Dotação do Exercicio a provisões	273	0,00
Distribuição de lucros aos socios, accionistas ou proprietários	274	13.063.090,43
Lucros ou prejuízos acumular	275	17.417.453,90
Gratificação a corpos de gerentes	276	0,00
Gratificação aos trabalhadores	277	0,00
	278	0,00
Total	279	**43.543.634,76**

8 - PARTICIPAÇÃO NO CAPITAL SOCIAL		
1 - Do Estado ou Entifdades Publicas	280	0%
2 - De Empresas Públicas	281	0%
3 - De Empresas Privadas Nacionais	282	0%
4 - De não residentes	283	0%
5 - De Outros	284	100%
Total	285	100%

9 - BALANÇO							
	ACTIVO						
Cód.contas	CONTAS	ACTIVO BRUTO		AMORTIZAÇÕES, PROVISÕES E PERDAS POR IMPARIDADE		ACTIVO LIQUIDO	
1,1 e 1,2	Caixa e Bancos	290	35.505.649,60	296		302	35.505.649,60
1,3	Outros Instrumento financeiros	291	0,00	297		303	0,00
4.1, 4.4, 4.5 e 4.7	Créditos sobre terceiros	292	38.642.336,15	298		304	38.642.336,15
4.9.3 e 4.9.4	Acréscimo de rendimentos e Gastos	293	267.805,73	299		305	267.805,73
2.1 a 2.9	Inventários e activos Bioló	294	39.003.504,43	300		306	39.003.504,43
3.1 a 3.9	Inventários de capital	295	83.751.143,20	301	7.600.763,98	307	76.150.379,22
						308	**189.569.675,13**
Cód.contas	**PASSIVO**						
4.2, 4.3, 44 e 4.6	Dividas de terceiro					310	123.773.950,73
4.8	Provisões					311	
4.9.1 e 4.9.2	Acréescimo de Gastos rendimentos e diferidos					312	2.252.089,65
	TOTAL DO PASSIVO					313	**126.026.040,38**
Cód.contas	**CAPITAL PRÖPRIO**						
5.1	Capital					320	20.000.000,00
5.2	Acções ou quotas Proprias					321	0,00
5.3	Prestações Suplementares					322	0,00
5.4	Prémio de emissão de acções ou quotas					323	0,00
.5.5	Reservas					324	0,00
5.6	Excedente de reavaliação de activos tangiveis e intagiveis					325	0,00
.5.8	Outras variações no capital próprio					326	0,00
5.9	Resultados transitados					327	0,00
8.8	Resultados liquidos do periódo					328	43.543.634,75
TOTAL DO CAPITAL PRÓPRIO						329	**63.543.634,75**
TOTAL DO PASSIVO E DO CAPITAL PRÓPRIO						330	**189.569.675,13**

10 - MAIS VALIA: REINVESTIMENTO DOS VALORES DE REALIZAÇÃO

Exercício	Valor de realização	Valor reinvestido	Mais valia não tributada
N-4(a)	0,00	0,00	0,00
N-3	0,00	0,00	0,00
N-2	0,00	0,00	0,00
N-1	0,00	0,00	0,00

(a) Sujeito a autorização prévia

11 - SUJEITO PASSIVO EM QUE O DECLARANTE PARTICIPA OU É PARTICIPADO (Percentagem igual ou superior a 25%)

	NUIT	% do declarante na participada	% da participante na declarante	Vendas da Declarante ás participadas	Compras da Declarante ás partipadas
400					
401					
402					
403					
404					
405					
406					

12 - OUTRAS INFROMAÇÕES CONTABILISTICAS E ESTATRISTICAS

Despesas de representação	500	1.101.128,55	Publicidades	504	1.064.000	Nº de trabalhadores	508	30
Deslocações e estadias	501	135.000,00	Subcontratos	505	0,00	Nº de viaturas ligeiras de passageiros	509	1
Encargos com viaturas	502	780.049,62	Suprimentos (saldo credor	506	0,00	Nº de viaturas mistas	510	0
IVA entregas	503	0,00	IVA - Reembolsos recebid	507	0,00	Nº de viaturas pesadas	511	1

13 - IDENTIFICAÇÃO DE FILIAIS/SUCURSAIS(ESTABELECIMENTOS COM LOCALIZAÇÃO DIFERENTE DA SEDE

1

Distito comercial Usado :_____Localidade_____ _____

Rua / Avenida, etc,:_____ _____

Distrito:_____ Província _____

Tipo de Actividade desenvolvida _____ _____

Reservado aos Serviços

2

Distito comercial Usado : _____Localidade _____

Rua / Avenida, etc,:_____

Distrito:_____ Província _____

Tipo de Actividade desenvolvida _____

Reservado aos Serviços

3

Distito comercial Usado : _____Localidade _____

Rua / Avenida, etc,:_____

Distrito:_____ Província _____

Tipo de Actividade desenvolvida _____

Reservado aos Serviços

4

Distito comercial Usado : _____Localidade _____

Rua / Avenida, etc,:_____

Distrito:_____ Província _____

Tipo de Actividade desenvolvida _____

Reservado aos Serviços

14 - OBSERVAÇÕES:

Primeiro ano de actividade

3.7.2 Modelo 20H - Declaração Anual de Informação Contabilística e Fiscal

República de Moçambique Ministério das Finanças Autoridade Tributária de Moçambique Direcção Geral de Impostos	DECLARAÇÃO ANNUAL DE INFORMAÇÃO CONTABILÍSTICA E FISCAL Rendimentos Pagos (Art. 44 Reg. do CIRPS e Art. 45 Reg. do CIRPC)	M/20 H

1. NOME / DESIGNAÇÃO SOCIAL DO SUJEITO PASSIVO	2 - Número Único de Indentificação Tributària
Tubos&Plasticos NEZU, SARL	4 0 0 9 1 2 3 0 1
	3. Excercicio / Ano
	2022

4. TIPO DE RENDIMENTOS / RETENÇÕES PRATICADAS

Tipo de rendimentos		Valores em meticals, com centavos
Trabalho dependente	801	98 335 , 83
Rendimentos profissionals	802	56 000 , 00
Rendimentos empresariais	803	,
Rendimentos de capitais	804	,
Rendimentos prediais	805	33 600 , 00
Ganhos em numerário de jogos e similares	806	,
Actividade intelectual ou Industrial/prestação de informações (alinea a) nº 1 art.67 do CIRPC)	807	,
Derivados do uso ou da concessão do uso de equipamento diverso (alinea b) nº 1 art.67 do CIRPC)	808	,
Aplicaçao de capitais e rendimentos predials (alinea c) nº 1 art.67 do CIRPC)	809	,
Rendimentos membros de õrgãos estatutàrios de pessoas colectivas (alinea d) nº 1 art.67 do CIRPC)	810	,
Ganhos de jogos e similares (alinea e) nº 1 art.67 do CIRPC)	811	,
Actividades profissionais de espectáculos e desportistas (alinea f) nº 1 art.67 do CIRPC)	812	,
Comissões intermed. De contratos ou prestação de serviços (alinea g) nº 1 art.67 do CIRPC)	813	,
TOTAL	814	187 935 , 83

Continua na pag.2

5 - IDENTIFICACAO DA AREA FISCAL	2 - Numero Único de Identificação Tributaria
1º Bairro Fiscal	
1. NOME / DESIGNAÇÃO SOCIAL DO SUJEITO PASSIVO	400912301
Tubos&Plasticos NEZU,SARL	3 - Exercício/Ano
	2022

6 - TITULARES DE RENDIMENTOS COM NATUREZA DE PAGMENTO POR CONTA DO IMPOSTO DEVIDO A FINAL

1. NUIT	2. NOME COMPLETO	3. MORADA	4. TELEF.	5. RENDIMENTO	6. RETENÇÃO	7. CATEGORIA
112301001	Nelson Chiouze	Provincia de Maputo, Boane, Q. 5 Casa 40.	84 4353746	450,333.33	32,995.83	Primeira Categoria
112301002	Zulfa Nhaquila	Cidade de Maputo, Bagamoyo, Q. 2 Casa 27	84 3020046	446,000.00	21,412.50	Primeira Categoria
125569224	Cláudia Alves	Cidade da Matola, Av. Das Industrias, Parcela 24	87 5566285	443,400.00	14,742.50	Primeira Categoria
112301004	António Vaz	Cidade de Maputo, Bairro Zimpeto", Q. 2 Casa 06.	82 5618522	443,400.00	14,442.50	Primeira Categoria
112301005	Hélio Macie	Cidade da Matola, Bairro Gerge de Mitrov, Q. 03, casa 5	83 5628521	443,400.00	14,742.50	Primeira Categoria
124909778	Pedro Fonseca Gomes	Cidade Maputo, avenida de Moçambique, bairro do Jardim, flat nº211	86 5932465	280,000.00	56,000.00	Segunda Categoria
14669745	Antonio Pedro Reis	Cidade de Maputo, Av. 24 de Julho, 305, 1 º Andar.	82 6258215	240,000.00	33,600.00	Quarta Categoria
			Total	2,372,533.33	187,935.83	

Pag.2

3.8 Mapa discriminativo dos Impostos (IRPC, IRPS e IVA)

A empresa, sendo um sujeito passivo, foi no ano findo em 31 de Dezembro de 2022 sujeita as obrigações fiscais aplicadas às sociedades que compreendem:

i. O Imposto sobre as Pessoas Singulares (IRPS);
ii. Imposto sobre o Valor Acrescentado (IVA) e
iii. o Imposto sobre Pessoas Colectivas (IRPC), que foram deduzidos da seguinte forma:

Imposto sobre Pessoas Colectivas (IRPC)

A empresa é sujeita ao IRPC por ter obtido lucro, segundo o que determina a Lei 34/2007 de 31 de Dezembro. Foi aplicada uma taxa de IRPC de 32% ao total do Resultado antes dos Impostos de MZN 63.698.412,09 resultando num Imposto de MZN 20.154.777,34.

Imposto sobre Pessoas Singulares (IRPS)

O IRPS totalizou um montante de MZN 187.935.83 provenientes das seguintes categorias:

- **Rendimentos de Trabalho Dependente - Primeira Categoria**

O imposto nesta categoria é decorrente da retenção do rendimento dos colaboradores da empresa. A maioria dos colaboradores não estão sujeitos a esta retenção dado que o seu salário esta abaixo do mínimo tributável que está fixada pela Lei 33/2007 de 31 de Dezembro. No exercício findo, o valor apurado foi de MZN 98.335,83 retidos na fonte, dos quais MZN 55.350,00 foram canalizados ao Estado.

- **Rendimentos Profissionais - Segunda Categoria**

O imposto desta categoria resultou da contratação do Pedro Fonseca da Cunha Gomes como o Técnico Oficial de Contas (TOC). Foi retido um total de MZN 56.000,00 dos quais foram canalizados ao Estado MZN 42.000,00 no ano de 2022. Esse valor foi determinado usando uma taxa de 20%, conforme o número 2 do artigo 57º, do Código Do Imposto sobre o Rendimento de Pessoas Singulares, aprovado pela Lei nº 33/2007, de 31 de Dezembro.

- **Rendimentos Prediais - Quarta Categoria**

São provenientes do arrendamento do escritório do António Pedro Reis em que são retidos MZN 2.800,00 mensalmente e pagos trimestralmente, representado uma taxa de 14% conforme a Lei 20/2013 de 13 de Setembrp que actualiza a Lei 34/2007 de 31 de Dezembro. Em 2022 foram retidos MZN 33.600,00 dos quais MZN 25.200,00 foram canalizados ao Estado.

- **Imposto sobre o Valor Acrescentado (IVA)**

A taxa de IVA aplicada foi de 17%, aprovada pela Lei nº 32/2007 de 31 de Dezembro, o qual foi apurado trimestralmente e pago até o último dia do mês seguinte.

A tabela a seguir mostra a divisão dos impostos suportados durante o exercício económico.

Tipo de Imposto	Descrição	Trimestre I	Trimestre II	Trimestre III	Trimestre IV	Total Anual
IRPS	Rendimentos Prediais	8.400,00	8.400,00	8.400,00	8.400,00	33.600,00
	Rendimentos Profissionais	14.000,00	14.000,00	14.000,00	14.000,00	56.000,00
	Rendimentos sobre trabalho dependente	18.450,00	18.450,00	18.450,00	42.985,83	98.335,83
	Subtotal	**40.850,00**	**40.850,00**	**40.850,00**	**65.385,83**	**187.935,83**
	Imposto pago	**40.850,00**	**40.850,00**	**40.850,00**	**0,00**	**342.271,66**
IVA	IVA Dedutível	14.208.631,69	1.142.564,36	1.424.237,45	1.082.547,54	17.857.981,04
	IVA Liquidado	119.429,46	300.341,75	4.721.235,26	6.494.726,31	11.635.732,78
	IVA a pagar	0,00	0,00	3.296.997,81	5.412.178,77	8.709.176,58
	IVA a Recuperar	14.089.202,23	14.931.424,84	11.634.427,03	6.222.248,26	46.877.302,36
	Imposto pago	**0,00**	**0,00**	**0,00**[2]	**0,00**	**0,00**
IRPC	Estimativa do Imposto	0,00	0,00	0,00	0,00	20.154.777,34.
	Imposto pago	**0,00**	**0,00**	**0,00**	**0,00**	**0,00**

Tabela 25 Mapa discriminativo dos impostos

[2] Embora tenha sido apurado um IVA a pagar de MZN 3,296,997.81 e MZN 5,412,178.77no III e IV trimestres respectivamente, houve uma compensação no pagamento do imposto no III e IV trimestres devido ao crédito de imposto declarado nos periodos fiscais anteriores.

4 ANEXOS

Anexo 1 Balancete Analítico antes do Apuramento de Resultados

Balancete Natureza - Geral

Acumulado

Exercício 2022 | Terceiros Sim | Nº Contribuinte 400912301
Natureza Normal | Tipo Saldo Saldo das Somas | Tubos&Plásticos NEZU, SARL

Conta	Descrição	Período		Saldos	
		Débito	Crédito	Débito	Crédito
1	Meios financeiros	117 493 997,61	81 988 348,01	35 505 649,60	
12	Bancos	117 493 997,61	81 988 348,01	35 505 649,60	
121	Depósitos a ordem	116 493 997,61	80 988 348,01	35 505 649,60	
121001	Banco Online (MZN)	116 493 997,61	80 988 348,01	35 505 649,60	
123	Depósitos a prazo	1 000 000,00	1 000 000,00		
123001	Banco Online(MZN)	1 000 000,00	1 000 000,00		
Total Classe		**117 493 997,61**	**81 988 348,01**	**35 505 649,60**	
2	Inventários e activos biológicos	109 669 472,82	70 665 968,39	39 003 504,43	
21	Compras	11 000 017,70	11 000 017,70		
211	Mercadorias	3 436 693,30	3 436 693,30		
211001	Abraçadeira PVC para Caleira	40 612,50	40 612,50		
211002	Adaptador PE	16 919,50	16 919,50		
211003	Aneis de Vedação	4 807,00	4 807,00		
211004	Caleira em PVC (4m)	1 870 312,40	1 870 312,40		
211005	Curva em PVC 45°	27 621,30	27 621,30		
211006	Curva em PVC 80°	4 007,10	4 007,10		
211007	Curva para caleira em PVC	4 141,00	4 141,00		
211008	Joellho em PVC 90°	29 925,00	29 925,00		
211009	Sifão de pia em PVC	50 768,00	50 768,00		
211010	Sifão universal PVC	7 267,50	7 267,50		
211011	Sumidouro sifonado em PVC Æ 250	114 897,70	114 897,70		
211012	Sumidouro sifonado em PVC Æ 300	1 002 487,50	1 002 487,50		
211013	Tê simples 90° PE	6 093,30	6 093,30		
211014	Tê simples 90° PVC	8 390,40	8 390,40		
211015	Topo simples PVC para caleira	15 871,60	15 871,60		
211016	Tubo de queda PVC de água caleira (5.5m)	2 555,50	2 555,50		
211017	União com descarga PVC para caleira	15 143,00	15 143,00		
211018	União dupla em PVC	63 236,80	63 236,80		
211019	União simples em PVC	19 147,20	19 147,20		
211020	União simples PVC para caleira	7 535,40	7 535,40		
211021	Aneis para caixa de visita	2 403,60	2 403,60		
211022	Sumidouro sifonado em PVC Æ 200	122 550,00	122 550,00		
212	Matérias primas, auxiliares e materiais	7 563 324,40	7 563 324,40		
2121	Matérias primas	7 563 324,40	7 563 324,40		
2121001	PEAD	336 340,00	336 340,00		
2121002	Resina PVC 1	6 776 992,20	6 776 992,20		
2121003	Estabilizante	373 635,00	373 635,00		
2121004	Carbonato de Cálcio	76 357,20	76 357,20		
22	Mercadorias	3 436 693,30	2 691 539,46	745 153,84	
A Transportar		**131 930 708,61**	**95 679 905,17**	**36 250 803,44**	

Balancete Natureza - Geral

Acumulado

Exercício 2022 | Terceiros Sim | Nº Contribuinte 400912301
Natureza Normal | Tipo Saldo Saldo das Somas | Tubos&Plásticos NEZU, SARL

Conta	Descrição	Período		Saldos	
		Débito	Crédito	Débito	Crédito
Transporte		**131 930 708,61**	**95 679 905,17**	**36 250 803,44**	
223	Mercadorias em armazém	3 436 693,30	2 691 539,46	745 153,84	
223001	Abraçadeira PVC para caleira	40 612,50		40 612,50	
223002	Adaptador PE	16 919,50		16 919,50	
223003	Aneis de Vedação	4 807,00	1 442,10	3 364,90	
223004	Caleira em PVC (4m)	1 870 312,40	1 839 140,63	31 171,77	
223005	Curva em PVC 45°	27 621,30	15 291,12	12 330,18	
223006	Curva em PVC 80°	4 007,10		4 007,10	
223007	Curva para caleira em PVC	4 141,00		4 141,00	
223008	Joelho em PVC 90°	29 925,00	17 456,25	12 468,75	
223009	Sifão de pia em PVC	50 768,00	1 015,36	49 752,64	
223010	Sifão universal PVC	7 267,50	1 453,51	5 813,99	
223011	Sumidouro sifonado em PVC Æ 250	114 897,70	26 043,49	88 854,21	
223012	Sumidouro sifonado em PVC Æ 300	1 002 487,50	695 058,00	307 429,50	
223013	Tê simples 90° PE	6 093,30		6 093,30	
223014	Tê simples 90° PVC	8 390,40		8 390,40	
223015	Topo simples PVC para caleira	15 871,60		15 871,60	
223016	Tubo de queda PVC de água caleira (5,5 m)	2 555,50		2 555,50	
223017	União com descarga PVC para Caleira	15 143,00		15 143,00	
223018	União dupla em PVC	63 236,80	63 236,80		
223019	União simples em PVC	19 147,20	19 147,20		
223020	União simples PVC para Caleira	7 535,40		7 535,40	
223021	Aneis para caixa de visita	2 403,60		2 403,60	
223022	Sumidouro sifonado em PVC Æ 200	122 550,00	12 255,00	110 295,00	
23	Produtos acabados e intermédios	87 669 437,42	51 547 381,56	36 122 055,86	
232	Produtos acabados	87 669 437,42	51 547 381,56	36 122 055,86	
232001	Tubo PVC Ø 63	21 235 197,17	13 994 091,00	7 241 106,17	
232002	Tubo PVC Ø 75	25 539 971,63	15 088 229,41	10 451 742,22	
232003	Tubo PVC Ø 90	11 071 910,49	6 873 602,36	4 198 308,13	
232004	PVC 315 SN4 Telha	21 620 805,93	10 761 487,11	10 859 318,82	
232005	PVC 630 SN4 Telha	2 387 740,14		2 387 740,14	
232006	PE Tritubo D50	832 903,76		832 903,76	
232007	PE 90 PN 10	4 980 908,30	4 829 971,68	150 936,62	
26	Matérias primas, auxiliares e materiais	7 563 324,40	5 427 029,67	2 136 294,73	
261	Matérias primas	7 563 324,40	5 427 029,67	2 136 294,73	
261001	PEAD	336 340,00	235 273,50	101 066,50	
261002	Resina PVC 1	6 776 992,20	4 859 279,18	1 917 713,02	
261003	Estabilizante	373 635,00	268 163,00	105 472,00	
261004	Carbonato de Cálcio	76 357,20	64 313,99	12 043,21	
A Transportar		**227 163 470,43**	**152 654 316,40**	**74 509 154,03**	

Balancete Natureza - Geral

Pág. 3 de 10

Acumulado

Exercício 2022 | Terceiros Sim | Nº Contribuinte 400912301
Natureza Normal | Tipo Saldo Saldo das Somas | Tubos&Plásticos NEZU, SARL

Conta	Descrição	Período		Saldos	
		Débito	Crédito	Débito	Crédito
Transporte		**227 163 470,43**	**152 654 316,40**	**74 509 154,03**	
3	Investimentos de capital	84 494 720,00	8 344 340,78	76 150 379,22	
32	Activos tangíveis	84 461 294,20	743 576,80	83 717 717,40	
322	Equipamento básico	81 707 318,54	257 505,30	81 449 813,24	
322001	Equipamento Informático	517 939,58		517 939,58	
322002	Equipamento de Produção	80 325 468,76		80 325 468,76	
322003	Equipamento Diverso Operacional	863 910,20	257 505,30	606 404,90	
323	Mobiliário e equipamento administrativo social	673 678,40	486 071,50	187 606,90	
323001	Mobiliário e equipamento administrativo social	673 678,40	486 071,50	187 606,90	
324	Equipamento de transporte	2 080 297,26		2 080 297,26	
324001	Camioneta de 3500 Kg	956 408,85		956 408,85	
324002	Peugeot-206+Trendy 1.1 60	1 123 888,41		1 123 888,41	
33	Activos intangíveis	33 425,80		33 425,80	
33001	Sage gestão	31 260,94		31 260,94	
33002	Software antivírus	2 164,86		2 164,86	
38	Amortizações acumuladas		7 600 763,98		7 600 763,98
382	Activos tangíveis		7 590 736,24		7 590 736,24
382001	Equipamento Básico		7 345 442,25		7 345 442,25
382002	Mobiliário e Equipamento Administrativo Social		56 282,07		56 282,07
382003	Equipamento de Transporte- Viatura Ligeira de M		172 153,59		172 153,59
382004	Equipamento de Transporte- Viatura Ligeira de		16 858,33		16 858,33
383	Activos intangíveis		10 027,74		10 027,74
383001	Software de Contabilidade e Gestão e Webpag		10 027,74		10 027,74
Total Classe		**84 494 720,00**	**8 344 340,78**	**83 751 143,20**	**7 600 763,98**
4	Contas a receber, contas a pagar, acréscimos e	310 953 145,89	377 352 790,20		66 399 644,31
41	Clientes	82 724 731,80	50 896 817,66	31 827 914,14	
411	Clientes c/c	82 322 903,92	50 494 989,78	31 827 914,14	
411182101	Elementos Elétricos, Lda.	2 241 684,16		2 241 684,16	
411900002	SE Aprovisionamento, S.A. (MZ)	66 945 697,94	39 759 969,29	27 185 728,65	
411911003	G & I Comércio,Lda.	1 153 082,97	1 153 082,97		
411911101	ASU Khuyaka Construções, Lda.	75 538,25	75 538,25		
411911107	Constroi Graça, Lda.	3 081 431,11	3 081 431,11		
411911113	Jota Jota Construções, Lda.	18 309,56	18 309,56		
411911117	Meta Construções, Lda.	3 045 621,28	3 045 621,28		
411911121	Dream builders, Lda.	9 154,78	9 154,78		
411911126	MegaConstrutora, Lda.	80 300,90	80 300,90		
411911128	Machavo Construções, Lda.	756 228,08	125 110,19	631 117,89	
411911901	Larimar, Lda.	1 397 879,05	1 397 879,05		
411912104	100 Choques, Lda.	3 517 975,84	1 748 592,40	1 769 383,44	
A Transportar		**394 382 922,23**	**211 895 474,84**	**190 088 211,37**	**7 600 763,98**

Licenciado a Univ. Eduardo Mondlane

Data Emissão 16-02-2024

Balancete Natureza - Geral

Acumulado

Exercício 2022 | Terceiros Sim | Nº Contribuinte 400912301
Natureza Normal | Tipo Saldo Saldo das Somas | Tubos&Plásticos NEZU, SARL

Conta	Descrição	Período		Saldos	
		Débito	Crédito	Débito	Crédito
Transporte		**394 382 922,23**	**211 895 474,84**	**190 088 211,37**	**7 600 763,98**
412	Clientes - títulos a receber	401 827,88	401 827,88		
412911003	G&I Comércio, Lda	198 988,92	198 988,92		
412912104	100 Choques, Lda	202 838,96	202 838,96		
42	Fornecedores	9 295 476,80	12 870 020,80		3 574 544,00
421	Fornecedores c/c	9 295 476,80	12 870 020,80		3 574 544,00
421001	SE MZ Distribuição, S.A	9 295 476,80	12 870 020,80		3 574 544,00
43	Empréstimos obtidos	16 000 000,00	56 000 000,00		40 000 000,00
431	Empréstimos bancários	16 000 000,00	56 000 000,00		40 000 000,00
4311	de curto prazo		13 000 000,00		13 000 000,00
4311001	Banco Online (MZN)		13 000 000,00		13 000 000,00
4312	de médio e longo prazo	16 000 000,00	43 000 000,00		27 000 000,00
4312001	Banco Online (MZN)	16 000 000,00	43 000 000,00		27 000 000,00
44	Estado	105 931 080,37	99 326 380,49	6 604 699,88	
442	Impostos retidos na fonte	122 550,00	187 935,83		65 385,83
4421	Rendimentos de trabalho dependente	55 350,00	98 335,83		42 985,83
4422	Rendimentos profissionais	42 000,00	56 000,00		14 000,00
4424	Rendimentos prediais	25 200,00	33 600,00		8 400,00
443	Imposto sobre o valor acrescentado	104 953 321,12	98 731 072,86	6 222 248,26	
4432	IVA dedutível	17 857 981,04	17 857 981,04		
44321	Inventários	1 870 003,10	1 870 003,10		
44322	Activos tangíveis e intangíveis	14 173 041,37	14 173 041,37		
44323	Outros bens e serviços	1 814 936,57	1 814 936,57		
4433	IVA liquidado	11 635 732,78	11 635 732,78		
44331	Operações gerais	11 635 732,78	11 635 732,78		
4435	IVA apuramento	37 729 803,65	37 729 803,65		
4437	IVA a pagar	8 709 176,58	8 709 176,58		
4438	IVA a recuperar	29 020 627,07	22 798 378,81	6 222 248,26	
446	Impostos diferidos	592 173,75	30 696,90	561 476,85	
4461	Activos por impostos diferidos	592 173,75		592 173,75	
4462	Passivos por impostos diferidos		30 696,90		30 696,90
449	Contribuições para o INSS	263 035,50	376 674,90		113 639,40
45	Outros devedores	20 000 000,00	20 000 000,00		
452	Subscritores de capital	20 000 000,00	20 000 000,00		
4522	Entidades privadas	20 000 000,00	20 000 000,00		
452201	Nelson Chiouze- 12000 acções(60%)	12 000 000,00	12 000 000,00		
452202	Zulfa Nhaquila-8000 acções (40%)	8 000 000,00	8 000 000,00		
46	Outros credores	74 974 916,20	134 248 346,61		59 273 430,41
461	Fornecedores de investimentos de capital	55 747 929,54	113 132 218,48		57 384 288,94
A Transportar		**620 584 395,60**	**534 340 222,74**	**196 692 911,25**	**110 448 738,39**

Balancete Natureza - Geral

Acumulado

Exercício 2022 | Terceiros Sim | Nº Contribuinte 400912301
Natureza Normal | Tipo Saldo Saldo das Somas | Tubos&Plásticos NEZU, SARL

Conta	Descrição	Período		Saldos	
		Débito	Crédito	Débito	Crédito
Transporte		**620 584 395,60**	**534 340 222,74**	**196 692 911,25**	**110 448 738,39**
4611	Fornecedores de investimentos de capital c/c	28 005 478,25	28 005 478,25		
4611001	Top Car, Lda	1 118 998,35	1 118 998,35		
4611002	MABI-Mobiliária,Lda	1 486 133,82	1 486 133,82		
4611003	Compoffice,Lda	645 097,49	645 097,49		
4611004	Génesis Equipamentos, Lda	23 354 623,76	23 354 623,76		
4611005	Recicle, SARL	263 250,00	263 250,00		
4611006	Auto Reparação, Lda	1 137 374,83	1 137 374,83		
4612	Fornecedores de investimentos de capital - Titul		396 648,88		396 648,88
4612001	MABI-Mobiliária, Lda		396 648,88		396 648,88
4614	Fornecedores de investimentos de capital - Loc	27 742 451,29	84 730 091,35		56 987 640,06
4614001	Locação Financeira de MLP-Génesis Equipame	27 742 451,29	70 675 769,54		42 933 318,25
4614002	Locação Financeira de Curto Prazo- Génesis E		14 054 321,81		14 054 321,81
462	Pessoal	5 121 302,07	5 121 302,07		
4621	Remunerações a pagar aos órgãos sociais	756 835,00	756 835,00		
4622	Remunerações a pagar aos trabalhadores	4 364 467,07	4 364 467,07		
469	Credores diversos	14 105 684,59	15 994 826,06		1 889 141,47
469001	Gráfica de Maputo,Lda	170 510,00	170 510,00		
469002	DC Materiais de Construção,Lda	182 243,30	182 243,30		
469003	Recicle, SARL	424 903,15	424 903,15		
469004	Armazéns Kanimambo,Lda	41 065,53	41 065,53		
469005	Restaurante Piri-Piri, Lda	1 638 862,06	2 168 872,06		530 010,00
469007	V&M Energias,Lda	269 616,67	378 333,07		108 716,40
469008	BM Clínica, Lda	817 520,22	817 520,22		
469009	Compoffice,Lda	396 400,78	762 025,78		365 625,00
469010	JD Clean Services, Lda	1 052 799,28	1 244 798,93		191 999,65
469011	100 Choques, Lda	315 900,00	315 900,00		
469012	Bardja RentDrives, Lda	1 472 807,41	1 899 422,83		426 615,42
469013	Top Car, Lda	437 214,92	437 214,92		
469014	SE MZ Distribuição, S.A.	1 643 594,50	1 643 594,50		
469015	MW Caixilharias, Lda	305 370,00	413 595,00		108 225,00
469016	Vidroplas, Lda	264 852,94	264 852,94		
469017	António Pedro Reis	206 400,00	206 400,00		
469018	Pedro Fonseca de Cunha Gomes	224 000,00	224 000,00		
469019	Eléctrica-MZ, SA.	872 781,42	872 781,42		
469020	Comunicações-MZ, SA.	13 906,79	13 906,79		
469021	Águas-MZ, SA.	80 485,93	80 485,93		
469022	ACISEM	1 511 829,29	1 511 829,29		
469023	FORMGEST, S.A.	219 240,00	219 240,00		
A Transportar		**620 584 395,60**	**534 340 222,74**	**196 692 911,25**	**110 448 738,39**

Licenciado a Univ. Eduardo Mondlane | Data Emissão 16-02-2024

Balancete Natureza - Geral

Acumulado

Exercício 2022 | Terceiros Sim | Nº Contribuinte 400912301
Natureza Normal | Tipo Saldo Saldo das Somas | Tubos&Plásticos NEZU, SARL

Conta	Descrição	Período		Saldos	
		Débito	Crédito	Débito	Crédito
Transporte		**620 584 395,60**	**534 340 222,74**	**196 692 911,25**	**110 448 738,39**
469024	Génesis Equipamentos, Lda	97 110,00	97 110,00		
469025	Lefer Travel, Lda	1 446 270,40	1 446 270,40		
469026	Lefer Travel, Lda- Títulos a Pagar		157 950,00		157 950,00
49	Acréscimos e diferimentos	2 026 940,72	4 011 224,64		1 984 283,92
491	Acréscimos de gastos	1 345 036,59	3 597 126,24		2 252 089,65
4911	Juros a pagar		730 897,89		730 897,89
4911001	Juros a pagar relativo ao Empréstimo de Médio e		338 233,69		338 233,69
4911002	Juros a pagar relativo ao Leasing- Contrato n.º 7		115 501,22		115 501,22
4911003	Juros a pagar relativo ao Leasing contrato n.º 7		231 553,71		231 553,71
4911004	Juros a pagar relativo ao Leasing contrato n.º 7		45 609,27		45 609,27
4912	Remunerações a pagar		1 200 000,00		1 200 000,00
49121	Honorários do Auditor		1 200 000,00		1 200 000,00
4919	Outros acréscimos de gastos	1 345 036,59	1 666 228,35		321 191,76
4919010	Imposto de selo		13 529,35		13 529,35
49192	Electricidade	789 561,62	1 068 438,81		278 877,19
49193	Água	71 384,41	96 616,22		25 231,81
49194	Verificação de portas e caixilharias	90 000,00	90 000,00		
49197	Comunicações	11 886,14	15 439,55		3 553,41
49198	Serviços de Informática	312 500,00	312 500,00		
49199	Serviço de Revisão da Viatura	69 704,42	69 704,42		
494	Gastos diferidos	681 904,13	414 098,40	267 805,73	
4949	Outros gastos diferidos	681 904,13	414 098,40	267 805,73	
49491	Seguro de vida	405,60		405,60	
49492	Seguros de Acidentes de Trabalho	195 364,78	106 562,64	88 802,14	
49493	Seguros Multirriscos	316 852,64	172 828,74	144 023,90	
49494	Seguro automóvel- Viatura Ligeira de Mercadori	19 999,36	10 908,72	9 090,64	
49495	Serviço de Vigilância	123 798,30	123 798,30		
49496	Seguro automóvel- Viatura Ligeira de Passageir	25 483,45		25 483,45	
Total Classe		**310 953 145,89**	**377 352 790,20**	**38 432 614,02**	**104 832 258,33**
5	Capital próprio		20 000 000,00		20 000 000,00
51	Capital		20 000 000,00		20 000 000,00
510001	Nelson Chiouze-12000 acções(60%)		12 000 000,00		12 000 000,00
510002	Zulfa Nhaquila-8000 acções(40%)		8 000 000,00		8 000 000,00
Total Classe			**20 000 000,00**		**20 000 000,00**
6	Gastos e perdas	94 659 863,14	87 669 437,42	6 990 425,72	
61	Custo dos inventários	59 665 950,69	87 669 437,42		28 003 486,73
611	Custo dos inventários vendidos ou consumidos	59 665 950,69		59 665 950,69	
6112	De mercadorias	2 691 539,46		2 691 539,46	
A Transportar		**682 277 287,01**	**646 020 884,80**	**196 692 911,25**	**160 436 509,04**

Balancete Natureza - Geral

Acumulado

Exercício 2022 | Terceiros Sim | Nº Contribuinte 400912301
Natureza Normal | Tipo Saldo Saldo das Somas | Tubos&Plásticos NEZU, SARL

Conta	Descrição	Período		Saldos	
		Débito	Crédito	Débito	Crédito
Transporte		**682 277 287,01**	**646 020 884,80**	**196 692 911,25**	**160 436 509,04**
6112001	Aneis de Vedação	1 442,10		1 442,10	
6112002	Caleira em PVC (4m)	1 839 140,63		1 839 140,63	
6112003	Curva em PVC 45º	3 071,48		3 071,48	
6112004	Sumidouro sifonado em PVC Æ 300	695 058,00		695 058,00	
6112005	Sifão universal PVC	1 453,51		1 453,51	
6112006	Curva em PVC 45º	12 219,64		12 219,64	
6112007	Sifão de pia em PVC	1 015,36		1 015,36	
6112008	Joelho em PVC 90°	17 456,25		17 456,25	
6112009	Sumidouro sifonado em PVC Æ 250	26 043,49		26 043,49	
6112010	Sumidouro sifonado em PVC Æ 200	12 255,00		12 255,00	
6112011	União dupla em PVC	63 236,80		63 236,80	
6112012	União simples em PVC	19 147,20		19 147,20	
6113001	Tubo PVC Ø 63	13 994 091,00		13 994 091,00	
6113002	Tubo PVC Ø 75	15 088 229,41		15 088 229,41	
6113003	Tubo PVC Ø 90	6 873 602,36		6 873 602,36	
6113004	PVC 315 SN4 Telha	10 761 487,11		10 761 487,11	
6113007	PE 90 PN 10	4 829 971,68		4 829 971,68	
6116	De matérias primas, auxiliares e materiais	5 427 029,67		5 427 029,67	
6116001	Resina PVC 1	4 859 279,18		4 859 279,18	
6116002	Estabilizante	268 163,00		268 163,00	
6116003	Carbonato de cálcio	64 313,99		64 313,99	
6116004	PEAD	235 273,50		235 273,50	
612	Variação da produção		87 669 437,42		87 669 437,42
6121	Produtos acabados e intermédios		87 669 437,42		87 669 437,42
6121001	Tubo PVC Ø 63		21 235 197,17		21 235 197,17
6121002	Tubo PVC Ø 75		25 539 971,63		25 539 971,63
6121003	Tubo PVC Ø 90		11 071 910,49		11 071 910,49
6121004	PVC 315 SN4 Telha		21 620 805,93		21 620 805,93
6121005	PVC 630 SN4 Telha		2 387 740,14		2 387 740,14
6121006	PE Tritubo D50		832 903,76		832 903,76
6121007	PE 90 PN 10		4 980 908,30		4 980 908,30
62	Gastos com o pessoal	11 413 143,04		11 413 143,04	
621	Remunerações dos órgãos sociais	836 333,33		836 333,33	
622	Remunerações dos trabalhadores	4 544 736,67		4 544 736,67	
623	Encargos sobre remunerações	215 242,80		215 242,80	
627	Seguros de acidentes no trabalho e doenças pr	124 323,08		124 323,08	
629	Outros gastos com pessoal	5 692 507,16		5 692 507,16	
629001	Equipamento de proteção individual	155 763,50		155 763,50	
A Transportar		**693 690 430,05**	**646 020 884,80**	**208 106 054,29**	**160 436 509,04**

Licenciado a Univ. Eduardo Mondlane

Data Emissão 16-02-2024

Balancete Natureza - Geral

Acumulado

Exercício 2022 | Terceiros Sim | Nº Contribuinte 400912301
Natureza Normal | Tipo Saldo Saldo das Somas | Tubos&Plásticos NEZU, SARL

Conta	Descrição	Período		Saldos	
		Débito	Crédito	Débito	Crédito
Transporte		**693 690 430,05**	**646 020 884,80**	**208 106 054,29**	**160 436 509,04**
629002	Gastos de Formação dos trabalhadores	219 240,00		219 240,00	
629003	Serviços de Restauração	1 853 736,80		1 853 736,80	
629004	Serviços de Transporte do Pessoal	1 623 438,31		1 623 438,31	
629005	Serviço de Medicina Higiene e Segurança no Tr	739 200,00		739 200,00	
629006	Serviço de Viagem de Trabalhadores	1 101 128,55		1 101 128,55	
63	Fornecimentos e serviços de terceiros	8 135 671,34		8 135 671,34	
632	Fornecimentos e serviços	8 135 671,34		8 135 671,34	
63211	Água	96 616,22		96 616,22	
63212	Electricidade	1 068 438,81		1 068 438,81	
63213	Combustíveis	323 361,60		323 361,60	
632131	Gasóleo	323 361,60		323 361,60	
6321311	Gasóleo Viaturas ligeiras de passageiros	27 876,00		27 876,00	
6321313	Gasóleo- Viaturas ligeiras de mercadorias	295 485,60		295 485,60	
63214	Ferramentas e utensílios de desgaste rápido	69 548,74		69 548,74	
63216	Material de escritório	112 039,09		112 039,09	
63221	Manutenção e reparação	456 688,02		456 688,02	
63221002	Revisão da Frota Automóvel- Viatura Ligeira de	300 416,40		300 416,40	
63221003	Manutenção Preventiva das Máquinas	83 000,00		83 000,00	
63221004	Revisão da Frota Automóvel- Viatura Ligeira de	73 271,62		73 271,62	
63224	Comunicações	15 439,55		15 439,55	
63225	Honorários	1 480 000,00		1 480 000,00	
63225001	Honorários do Técnico Oficial de Contas	280 000,00		280 000,00	
63225002	Honorários do Auditor	1 200 000,00		1 200 000,00	
63227	Publicidade e propaganda	1 064 000,00		1 064 000,00	
632272	Publicidade e propaganda - Outros	1 064 000,00		1 064 000,00	
6322721	Publicidade estática na rua	114 000,00		114 000,00	
6322722	Publicidade na internet	190 000,00		190 000,00	
6322723	Criação de Site	760 000,00		760 000,00	
63228	Deslocações e estadias	135 000,00		135 000,00	
632282	Deslocações e estadias Outras deslocações	135 000,00		135 000,00	
632282001	Deslocação de potenciais clientes	135 000,00		135 000,00	
63232	Rendas e alugueres	240 000,00		240 000,00	
632321	Rendas e alugueres Locação financeira	240 000,00		240 000,00	
6323211	Rendas das instalações	240 000,00		240 000,00	
63233	Seguros	214 765,97		214 765,97	
632331	Seguro de vida, acidentes pessoais e doença	405,60		405,60	
632332	Seguros multirriscos	201 633,53		201 633,53	
632333	Seguro automóvel- Viatura Ligeira de Mercadori	12 726,84		12 726,84	
A Transportar		**701 826 101,39**	**646 020 884,80**	**216 241 725,63**	**160 436 509,04**

Licenciado a Univ. Eduardo Mondlane | Data Emissão 16-02-2024

Balancete Natureza - Geral

Acumulado

Exercício 2022 | Terceiros Sim | Nº Contribuinte 400912301
Natureza Normal | Tipo Saldo Saldo das Somas | Tubos&Plásticos NEZU, SARL

Conta	Descrição	Período		Saldos	
		Débito	Crédito	Débito	Crédito
Transporte		**701 826 101,39**	**646 020 884,80**	**216 241 725,63**	**160 436 509,04**
63235	Limpeza, higiene e conforto	1 063 930,71		1 063 930,71	
63236	Vigilância e segurança	247 596,60		247 596,60	
63299	Outros fornecimentos e serviços	1 548 246,03		1 548 246,03	
63299002	Serviços de Recolha de resíduos	60 110,00		60 110,00	
63299003	Materiais de protecção contra Covid	7 266,00		7 266,00	
63299004	Serviços de Revisão do sistema eléctrico	216 000,00		216 000,00	
63299005	Serviços de Ginásio	60 000,00		60 000,00	
63299007	Verificação de portas e caixilharias	353 500,00		353 500,00	
63299008	Serviços de Pintura das Instalações	226 370,03		226 370,03	
63299009	Serviços de Assistência Informática	625 000,00		625 000,00	
65	Amortizações do período	7 600 763,98		7 600 763,98	
651	Activos tangíveis	7 590 736,24		7 590 736,24	
651001	Equipamento Básico	7 345 442,25		7 345 442,25	
651002	Mobiliário e Equipamento Administrativo Social	56 282,07		56 282,07	
651003	Equipamento de Transporte- Viatura Ligeira de M	172 153,59		172 153,59	
651004	Equipamento de Transporte- Viatura Ligeira de	16 858,33		16 858,33	
652	Activos intangíveis	10 027,74		10 027,74	
652001	Software de Contabilidade e Gestão e Webpag	10 027,74		10 027,74	
68	Outros gastos e perdas operacionais	2 315 527,57		2 315 527,57	
682	Impostos e taxas	80 121,48		80 121,48	
6822	Imposto sobre o Valor Acrescentado	27 485,73		27 485,73	
6823	Imposto de selo	33 750,00		33 750,00	
6826	Taxa de Actividade Económica	18 885,75		18 885,75	
689	Outros gastos operacionais	2 235 406,09		2 235 406,09	
6894	Programas de responsabilidade social	743 576,80		743 576,80	
6894001	Responsabilidade Social- Armários para arquivo	18 181,80		18 181,80	
6894002	Responsabilidade Social-Cadeiras para serviços	173 896,70		173 896,70	
6894003	Responsabilidade Social- Secretária com pé abe	312 174,80		312 174,80	
6894004	Responsabilidade Social- Quadros	239 323,50		239 323,50	
6899	Outros	1 491 829,29		1 491 829,29	
6899001	Joia de inscrição	3 500,00		3 500,00	
6899002	Quota do ano de 2022	176 829,29		176 829,29	
6899003	Feira da ACISEM	1 311 500,00		1 311 500,00	
69	Gastos e perdas financeiros	5 528 806,52		5 528 806,52	
691	Juros suportados	4 982 398,17		4 982 398,17	
6911	Empréstimos bancários	2 081 983,69		2 081 983,69	
6911001	Empréstimo Bancário de Médio e Longo Prazo	2 081 983,69		2 081 983,69	
6919	Outros juros	2 900 414,48		2 900 414,48	
A Transportar		**717 271 199,46**	**646 020 884,80**	**231 686 823,70**	**160 436 509,04**

Balancete Natureza - Geral

Acumulado

Exercício 2022 | Terceiros Sim | Nº Contribuinte 400912301
Natureza Normal | Tipo Saldo Saldo das Somas | Tubos&Plásticos NEZU, SARL

Conta	Descrição	Período		Saldos	
		Débito	Crédito	Débito	Crédito
Transporte		**717 271 199,46**	**646 020 884,80**	**231 686 823,70**	**160 436 509,04**
6919001	Leasing	2 871 359,19		2 871 359,19	
6919002	Juro de Desconto de Letra	29 055,29		29 055,29	
694	Diferenças de câmbio desfavoráveis	13 486,42		13 486,42	
6941	Realizadas	13 486,42		13 486,42	
698	Outros gastos e perdas financeiros	532 921,93		532 921,93	
6981	Serviços bancários	532 505,26		532 505,26	
69811	Imposto de selo	281 974,19		281 974,19	
69812	Comissões	246 331,07		246 331,07	
69813	Despesas de Manutenção	4 200,00		4 200,00	
6989	Diversos não especificados	416,67		416,67	
69892	Retenção de IRC	416,67		416,67	
Total Classe		**94 659 863,14**	**87 669 437,42**	**34 993 912,45**	**28 003 486,73**
7	Rendimentos e ganhos		70 688 837,81		70 688 837,81
71	Vendas		70 687 171,14		70 687 171,14
711	Mercadorias		3 766 040,78		3 766 040,78
712	Produtos acabados e intermédios		66 921 130,36		66 921 130,36
78	Rendimentos e ganhos financeiros		1 666,67		1 666,67
781	Juros obtidos		1 666,67		1 666,67
7811	Depósitos bancários		1 666,67		1 666,67
Total Classe			**70 688 837,81**		**70 688 837,81**
8	Resultados	30 696,90	592 173,75		561 476,85
85	Imposto sobre o rendimento	30 696,90	592 173,75		561 476,85
852	Imposto diferido	30 696,90	592 173,75		561 476,85
Total Classe		**30 696,90**	**592 173,75**		**561 476,85**
Total		**717 301 896,36**	**717 301 896,36**	**231 686 823,70**	**231 686 823,70**

Licenciado a Univ. Eduardo Mondlane

Data Emissão 16-02-2024

Anexo 2 Balancete Analítico após Apuramento de Resultados

Balancete Natureza - Geral

Pág. 1 de 10

Acumulado

Exercício 2022 | Terceiros Sim | Nº Contribuinte 400912301
Natureza Fecho | Tipo Saldo Saldo das Somas | Tubos&Plásticos NEZU, SARL

Conta	Descrição	Período		Saldos	
		Débito	Crédito	Débito	Crédito
1	Meios financeiros	117 493 997,61	81 988 348,01	35 505 649,60	
12	Bancos	117 493 997,61	81 988 348,01	35 505 649,60	
121	Depósitos a ordem	116 493 997,61	80 988 348,01	35 505 649,60	
121001	Banco Online (MZN)	116 493 997,61	80 988 348,01	35 505 649,60	
123	Depósitos a prazo	1 000 000,00	1 000 000,00		
123001	Banco Online(MZN)	1 000 000,00	1 000 000,00		
Total Classe		**117 493 997,61**	**81 988 348,01**	**35 505 649,60**	
2	Inventários e activos biológicos	109 669 472,82	70 665 968,39	39 003 504,43	
21	Compras	11 000 017,70	11 000 017,70		
211	Mercadorias	3 436 693,30	3 436 693,30		
211001	Abraçadeira PVC para Caleira	40 612,50	40 612,50		
211002	Adaptador PE	16 919,50	16 919,50		
211003	Aneis de Vedação	4 807,00	4 807,00		
211004	Caleira em PVC (4m)	1 870 312,40	1 870 312,40		
211005	Curva em PVC 45°	27 621,30	27 621,30		
211006	Curva em PVC 80°	4 007,10	4 007,10		
211007	Curva para caleira em PVC	4 141,00	4 141,00		
211008	Joellho em PVC 90°	29 925,00	29 925,00		
211009	Sifão de pia em PVC	50 768,00	50 768,00		
211010	Sifão universal PVC	7 267,50	7 267,50		
211011	Sumidouro sifonado em PVC Æ 250	114 897,70	114 897,70		
211012	Sumidouro sifonado em PVC Æ 300	1 002 487,50	1 002 487,50		
211013	Tê simples 90° PE	6 093,30	6 093,30		
211014	Tê simples 90° PVC	8 390,40	8 390,40		
211015	Topo simples PVC para caleira	15 871,60	15 871,60		
211016	Tubo de queda PVC de água caleira (5.5m)	2 555,50	2 555,50		
211017	União com descarga PVC para caleira	15 143,00	15 143,00		
211018	União dupla em PVC	63 236,80	63 236,80		
211019	União simples em PVC	19 147,20	19 147,20		
211020	União simples PVC para caleira	7 535,40	7 535,40		
211021	Aneis para caixa de visita	2 403,60	2 403,60		
211022	Sumidouro sifonado em PVC Æ 200	122 550,00	122 550,00		
212	Matérias primas, auxiliares e materiais	7 563 324,40	7 563 324,40		
2121	Matérias primas	7 563 324,40	7 563 324,40		
2121001	PEAD	336 340,00	336 340,00		
2121002	Resina PVC 1	6 776 992,20	6 776 992,20		
2121003	Estabilizante	373 635,00	373 635,00		
2121004	Carbonato de Cálcio	76 357,20	76 357,20		
22	Mercadorias	3 436 693,30	2 691 539,46	745 153,84	
A Transportar		**131 930 708,61**	**95 679 905,17**	**36 250 803,44**	

Licenciado a Univ. Eduardo Mondlane | Data Emissão 16-02-2024

Balancete Natureza - Geral

Pág. 2 de 10

Acumulado

Exercício 2022 | Terceiros Sim | Nº Contribuinte 400912301
Natureza Fecho | Tipo Saldo Saldo das Somas | Tubos&Plásticos NEZU, SARL

Conta	Descrição	Período		Saldos	
		Débito	Crédito	Débito	Crédito
Transporte		**131 930 708,61**	**95 679 905,17**	**36 250 803,44**	
223	Mercadorias em armazém	3 436 693,30	2 691 539,46	745 153,84	
223001	Abraçadeira PVC para caleira	40 612,50		40 612,50	
223002	Adaptador PE	16 919,50		16 919,50	
223003	Aneis de Vedação	4 807,00	1 442,10	3 364,90	
223004	Caleira em PVC (4m)	1 870 312,40	1 839 140,63	31 171,77	
223005	Curva em PVC 45°	27 621,30	15 291,12	12 330,18	
223006	Curva em PVC 80°	4 007,10		4 007,10	
223007	Curva para caleira em PVC	4 141,00		4 141,00	
223008	Joelho em PVC 90°	29 925,00	17 456,25	12 468,75	
223009	Sifão de pia em PVC	50 768,00	1 015,36	49 752,64	
223010	Sifão universal PVC	7 267,50	1 453,51	5 813,99	
223011	Sumidouro sifonado em PVC Æ 250	114 897,70	26 043,49	88 854,21	
223012	Sumidouro sifonado em PVC Æ 300	1 002 487,50	695 058,00	307 429,50	
223013	Tê simples 90° PE	6 093,30		6 093,30	
223014	Tê simples 90° PVC	8 390,40		8 390,40	
223015	Topo simples PVC para caleira	15 871,60		15 871,60	
223016	Tubo de queda PVC de água caleira (5,5 m)	2 555,50		2 555,50	
223017	União com descarga PVC para Caleira	15 143,00		15 143,00	
223018	União dupla em PVC	63 236,80	63 236,80		
223019	União simples em PVC	19 147,20	19 147,20		
223020	União simples PVC para Caleira	7 535,40		7 535,40	
223021	Aneis para caixa de visita	2 403,60		2 403,60	
223022	Sumidouro sifonado em PVC Æ 200	122 550,00	12 255,00	110 295,00	
23	Produtos acabados e intermédios	87 669 437,42	51 547 381,56	36 122 055,86	
232	Produtos acabados	87 669 437,42	51 547 381,56	36 122 055,86	
232001	Tubo PVC Ø 63	21 235 197,17	13 994 091,00	7 241 106,17	
232002	Tubo PVC Ø 75	25 539 971,63	15 088 229,41	10 451 742,22	
232003	Tubo PVC Ø 90	11 071 910,49	6 873 602,36	4 198 308,13	
232004	PVC 315 SN4 Telha	21 620 805,93	10 761 487,11	10 859 318,82	
232005	PVC 630 SN4 Telha	2 387 740,14		2 387 740,14	
232006	PE Tritubo D50	832 903,76		832 903,76	
232007	PE 90 PN 10	4 980 908,30	4 829 971,68	150 936,62	
26	Matérias primas, auxiliares e materiais	7 563 324,40	5 427 029,67	2 136 294,73	
261	Matérias primas	7 563 324,40	5 427 029,67	2 136 294,73	
261001	PEAD	336 340,00	235 273,50	101 066,50	
261002	Resina PVC 1	6 776 992,20	4 859 279,18	1 917 713,02	
261003	Estabilizante	373 635,00	268 163,00	105 472,00	
261004	Carbonato de Cálcio	76 357,20	64 313,99	12 043,21	
A Transportar		**227 163 470,43**	**152 654 316,40**	**74 509 154,03**	

Licenciado a Univ. Eduardo Mondlane

Data Emissão 16-02-2024

Balancete Natureza - Geral

Acumulado

Exercício 2022 | Terceiros Sim | Nº Contribuinte 400912301
Natureza Fecho | Tipo Saldo Saldo das Somas | Tubos&Plásticos NEZU, SARL

Conta	Descrição	Período		Saldos	
		Débito	Crédito	Débito	Crédito
Transporte		**227 163 470,43**	**152 654 316,40**	**74 509 154,03**	
3	Investimentos de capital	84 494 720,00	8 344 340,78	76 150 379,22	
32	Activos tangíveis	84 461 294,20	743 576,80	83 717 717,40	
322	Equipamento básico	81 707 318,54	257 505,30	81 449 813,24	
322001	Equipamento Informático	517 939,58		517 939,58	
322002	Equipamento de Produção	80 325 468,76		80 325 468,76	
322003	Equipamento Diverso Operacional	863 910,20	257 505,30	606 404,90	
323	Mobiliário e equipamento administrativo social	673 678,40	486 071,50	187 606,90	
323001	Mobiliário e equipamento administrativo social	673 678,40	486 071,50	187 606,90	
324	Equipamento de transporte	2 080 297,26		2 080 297,26	
324001	Camioneta de 3500 Kg	956 408,85		956 408,85	
324002	Peugeot-206+Trendy 1.1 60	1 123 888,41		1 123 888,41	
33	Activos intangíveis	33 425,80		33 425,80	
33001	Sage gestão	31 260,94		31 260,94	
33002	Software antivírus	2 164,86		2 164,86	
38	Amortizações acumuladas		7 600 763,98		7 600 763,98
382	Activos tangíveis		7 590 736,24		7 590 736,24
382001	Equipamento Básico		7 345 442,25		7 345 442,25
382002	Mobiliário e Equipamento Administrativo Social		56 282,07		56 282,07
382003	Equipamento de Transporte- Viatura Ligeira de I		172 153,59		172 153,59
382004	Equipamento de Transporte- Viatura Ligeira de		16 858,33		16 858,33
383	Activos intangíveis		10 027,74		10 027,74
383001	Software de Contabilidade e Gestão e Webpag		10 027,74		10 027,74
Total Classe		**84 494 720,00**	**8 344 340,78**	**83 751 143,20**	**7 600 763,98**
4	Contas a receber, contas a pagar, acréscimos e	310 953 145,89	398 069 044,39		87 115 898,50
41	Clientes	82 724 731,80	50 896 817,66	31 827 914,14	
411	Clientes c/c	82 322 903,92	50 494 989,78	31 827 914,14	
411182101	Elementos Elétricos, Lda.	2 241 684,16		2 241 684,16	
411900002	SE Aprovisionamento, S.A. (MZ)	66 945 697,94	39 759 969,29	27 185 728,65	
411911003	G & I Comércio,Lda.	1 153 082,97	1 153 082,97		
411911101	ASU Khuyaka Construções, Lda.	75 538,25	75 538,25		
411911107	Constroi Graça, Lda.	3 081 431,11	3 081 431,11		
411911113	Jota Jota Construções, Lda.	18 309,56	18 309,56		
411911117	Meta Construções, Lda.	3 045 621,28	3 045 621,28		
411911121	Dream builders, Lda.	9 154,78	9 154,78		
411911126	MegaConstrutora, Lda.	80 300,90	80 300,90		
411911128	Machavo Construções, Lda.	756 228,08	125 110,19	631 117,89	
411911901	Larimar, Lda.	1 397 879,05	1 397 879,05		
411912104	100 Choques, Lda.	3 517 975,84	1 748 592,40	1 769 383,44	
A Transportar		**394 382 922,23**	**211 895 474,84**	**190 088 211,37**	**7 600 763,98**

Licenciado a Univ. Eduardo Mondlane

Data Emissão 16-02-2024

Balancete Natureza - Geral

Pág. 4 de 10

Acumulado

Exercício 2022 | Terceiros Sim | Nº Contribuinte 400912301
Natureza Fecho | Tipo Saldo Saldo das Somas | Tubos&Plásticos NEZU, SARL

Conta	Descrição	Período		Saldos	
		Débito	Crédito	Débito	Crédito
Transporte		**394 382 922,23**	**211 895 474,84**	**190 088 211,37**	**7 600 763,98**
412	Clientes - títulos a receber	401 827,88	401 827,88		
412911003	G&I Comércio, Lda	198 988,92	198 988,92		
412912104	100 Choques, Lda	202 838,96	202 838,96		
42	Fornecedores	9 295 476,80	12 870 020,80		3 574 544,00
421	Fornecedores c/c	9 295 476,80	12 870 020,80		3 574 544,00
421001	SE MZ Distribuição, S.A	9 295 476,80	12 870 020,80		3 574 544,00
43	Empréstimos obtidos	16 000 000,00	56 000 000,00		40 000 000,00
431	Empréstimos bancários	16 000 000,00	56 000 000,00		40 000 000,00
4311	de curto prazo		13 000 000,00		13 000 000,00
4311001	Banco Online (MZN)		13 000 000,00		13 000 000,00
4312	de médio e longo prazo	16 000 000,00	43 000 000,00		27 000 000,00
4312001	Banco Online (MZN)	16 000 000,00	43 000 000,00		27 000 000,00
44	Estado	105 931 080,37	120 042 634,68		14 111 554,31
441	Imposto sobre o rendimento		20 716 254,19		20 716 254,19
4411	Estimativa de imposto		20 716 254,19		20 716 254,19
442	Impostos retidos na fonte	122 550,00	187 935,83		65 385,83
4421	Rendimentos de trabalho dependente	55 350,00	98 335,83		42 985,83
4422	Rendimentos profissionais	42 000,00	56 000,00		14 000,00
4424	Rendimentos prediais	25 200,00	33 600,00		8 400,00
443	Imposto sobre o valor acrescentado	104 953 321,12	98 731 072,86	6 222 248,26	
4432	IVA dedutível	17 857 981,04	17 857 981,04		
44321	Inventários	1 870 003,10	1 870 003,10		
44322	Activos tangíveis e intangíveis	14 173 041,37	14 173 041,37		
44323	Outros bens e serviços	1 814 936,57	1 814 936,57		
4433	IVA liquidado	11 635 732,78	11 635 732,78		
44331	Operações gerais	11 635 732,78	11 635 732,78		
4435	IVA apuramento	37 729 803,65	37 729 803,65		
4437	IVA a pagar	8 709 176,58	8 709 176,58		
4438	IVA a recuperar	29 020 627,07	22 798 378,81	6 222 248,26	
446	Impostos diferidos	592 173,75	30 696,90	561 476,85	
4461	Activos por impostos diferidos	592 173,75		592 173,75	
4462	Passivos por impostos diferidos		30 696,90		30 696,90
449	Contribuições para o INSS	263 035,50	376 674,90		113 639,40
45	Outros devedores	20 000 000,00	20 000 000,00		
452	Subscritores de capital	20 000 000,00	20 000 000,00		
4522	Entidades privadas	20 000 000,00	20 000 000,00		
452201	Nelson Chiouze- 12000 acções(60%)	12 000 000,00	12 000 000,00		
452202	Zulfa Nhaquila-8000 acções (40%)	8 000 000,00	8 000 000,00		
A Transportar		**545 609 479,40**	**420 808 130,32**	**190 088 211,37**	**65 286 862,29**

Licenciado a Univ. Eduardo Mondlane

Data Emissão 16-02-2024

Balancete Natureza - Geral

Acumulado

Exercício 2022 | Terceiros Sim | Nº Contribuinte 400912301
Natureza Fecho | Tipo Saldo Saldo das Somas | Tubos&Plásticos NEZU, SARL

Conta	Descrição	Período		Saldos	
		Débito	Crédito	Débito	Crédito
Transporte		**545 609 479,40**	**420 808 130,32**	**190 088 211,37**	**65 286 862,29**
46	Outros credores	74 974 916,20	134 248 346,61		59 273 430,41
461	Fornecedores de investimentos de capital	55 747 929,54	113 132 218,48		57 384 288,94
4611	Fornecedores de investimentos de capital c/c	28 005 478,25	28 005 478,25		
4611001	Top Car, Lda	1 118 998,35	1 118 998,35		
4611002	MABI-Mobiliária,Lda	1 486 133,82	1 486 133,82		
4611003	Compoffice,Lda	645 097,49	645 097,49		
4611004	Génesis Equipamentos, Lda	23 354 623,76	23 354 623,76		
4611005	Recicle, SARL	263 250,00	263 250,00		
4611006	Auto Reparação, Lda	1 137 374,83	1 137 374,83		
4612	Fornecedores de investimentos de capital - Titul		396 648,88		396 648,88
4612001	MABI-Mobiliária, Lda		396 648,88		396 648,88
4614	Fornecedores de investimentos de capital - Loc	27 742 451,29	84 730 091,35		56 987 640,06
4614001	Locação Financeira de MLP-Génesis Equipame	27 742 451,29	70 675 769,54		42 933 318,25
4614002	Locação Financeira de Curto Prazo- Génesis E		14 054 321,81		14 054 321,81
462	Pessoal	5 121 302,07	5 121 302,07		
4621	Remunerações a pagar aos órgãos sociais	756 835,00	756 835,00		
4622	Remunerações a pagar aos trabalhadores	4 364 467,07	4 364 467,07		
469	Credores diversos	14 105 684,59	15 994 826,06		1 889 141,47
469001	Gráfica de Maputo,Lda	170 510,00	170 510,00		
469002	DC Materiais de Construção,Lda	182 243,30	182 243,30		
469003	Recicle, SARL	424 903,15	424 903,15		
469004	Armazéns Kanimambo,Lda	41 065,53	41 065,53		
469005	Restaurante Piri-Piri, Lda	1 638 862,06	2 168 872,06		530 010,00
469007	V&M Energias,Lda	269 616,67	378 333,07		108 716,40
469008	BM Clínica, Lda	817 520,22	817 520,22		
469009	Compoffice,Lda	396 400,78	762 025,78		365 625,00
469010	JD Clean Services, Lda	1 052 799,28	1 244 798,93		191 999,65
469011	100 Choques, Lda	315 900,00	315 900,00		
469012	Bardja RentDrives, Lda	1 472 807,41	1 899 422,83		426 615,42
469013	Top Car, Lda	437 214,92	437 214,92		
469014	SE MZ Distribuição, S.A.	1 643 594,50	1 643 594,50		
469015	MW Caixilharias, Lda	305 370,00	413 595,00		108 225,00
469016	Vidroplas, Lda	264 852,94	264 852,94		
469017	António Pedro Reis	206 400,00	206 400,00		
469018	Pedro Fonseca de Cunha Gomes	224 000,00	224 000,00		
469019	Eléctrica-MZ, SA.	872 781,42	872 781,42		
469020	Comunicações-MZ, SA.	13 906,79	13 906,79		
469021	Águas-MZ, SA.	80 485,93	80 485,93		
A Transportar		**620 584 395,60**	**555 056 476,93**	**190 088 211,37**	**124 560 292,70**

Licenciado a Univ. Eduardo Mondlane | Data Emissão 16-02-2024

Balancete Natureza - Geral

Acumulado

Exercício 2022 | Terceiros Sim | Nº Contribuinte 400912301
Natureza Fecho | Tipo Saldo Saldo das Somas | Tubos&Plásticos NEZU, SARL

Conta	Descrição	Período		Saldos	
		Débito	Crédito	Débito	Crédito
Transporte		**620 584 395,60**	**555 056 476,93**	**190 088 211,37**	**124 560 292,70**
469022	ACISEM	1 511 829,29	1 511 829,29		
469023	FORMGEST, S.A.	219 240,00	219 240,00		
469024	Génesis Equipamentos, Lda	97 110,00	97 110,00		
469025	Lefer Travel, Lda	1 446 270,40	1 446 270,40		
469026	Lefer Travel, Lda- Títulos a Pagar		157 950,00		157 950,00
49	Acréscimos e diferimentos	2 026 940,72	4 011 224,64		1 984 283,92
491	Acréscimos de gastos	1 345 036,59	3 597 126,24		2 252 089,65
4911	Juros a pagar		730 897,89		730 897,89
4911001	Juros a pagar relativo ao Empréstimo de Médio e		338 233,69		338 233,69
4911002	Juros a pagar relativo ao Leasing- Contrato n.º 7		115 501,22		115 501,22
4911003	Juros a pagar relativo ao Leasing contrato n.º 7		231 553,71		231 553,71
4911004	Juros a pagar relativo ao Leasing contrato n.º 7		45 609,27		45 609,27
4912	Remunerações a pagar		1 200 000,00		1 200 000,00
49121	Honorários do Auditor		1 200 000,00		1 200 000,00
4919	Outros acréscimos de gastos	1 345 036,59	1 666 228,35		321 191,76
4919010	Imposto de selo		13 529,35		13 529,35
49192	Electricidade	789 561,62	1 068 438,81		278 877,19
49193	Água	71 384,41	96 616,22		25 231,81
49194	Verificação de portas e caixilharias	90 000,00	90 000,00		
49197	Comunicações	11 886,14	15 439,55		3 553,41
49198	Serviços de Informática	312 500,00	312 500,00		
49199	Serviço de Revisão da Viatura	69 704,42	69 704,42		
494	Gastos diferidos	681 904,13	414 098,40	267 805,73	
4949	Outros gastos diferidos	681 904,13	414 098,40	267 805,73	
49491	Seguro de vida	405,60		405,60	
49492	Seguros de Acidentes de Trabalho	195 364,78	106 562,64	88 802,14	
49493	Seguros Multirriscos	316 852,64	172 828,74	144 023,90	
49494	Seguro automóvel- Viatura Ligeira de Mercadori	19 999,36	10 908,72	9 090,64	
49495	Serviço de Vigilância	123 798,30	123 798,30		
49496	Seguro automóvel- Viatura Ligeira de Passageir	25 483,45		25 483,45	
Total Classe		**310 953 145,89**	**398 069 044,39**	**31 827 914,14**	**118 943 812,64**
5	Capital próprio		28 708 726,95		28 708 726,95
51	Capital		20 000 000,00		20 000 000,00
510001	Nelson Chiouze-12000 acções(60%)		12 000 000,00		12 000 000,00
510002	Zulfa Nhaquila-8000 acções(40%)		8 000 000,00		8 000 000,00
55	Reservas		8 708 726,95		8 708 726,95
551	Reservas legais		8 708 726,95		8 708 726,95
A Transportar		**622 611 336,32**	**587 776 428,52**	**190 088 211,37**	**155 253 303,57**

Licenciado a Univ. Eduardo Mondlane | Data Emissão 16-02-2024

Balancete Natureza - Geral

Acumulado

Exercício 2022 | Terceiros Sim | Nº Contribuinte 400912301
Natureza Fecho | Tipo Saldo Saldo das Somas | Tubos&Plásticos NEZU, SARL

Conta	Descrição	Período		Saldos	
		Débito	Crédito	Débito	Crédito
Transporte		**622 611 336,32**	**587 776 428,52**	**190 088 211,37**	**155 253 303,57**
6	Gastos e perdas	182 329 300,56	182 329 300,56		
61	Custo dos inventários	147 335 388,11	147 335 388,11		
611	Custo dos inventários vendidos ou consumidos	59 665 950,69	59 665 950,69		
6112	De mercadorias	2 691 539,46	2 691 539,46		
6112001	Aneís de Vedação	1 442,10	1 442,10		
6112002	Caleira em PVC (4m)	1 839 140,63	1 839 140,63		
6112003	Curva em PVC 45º	3 071,48	3 071,48		
6112004	Sumidouro sifonado em PVC Æ 300	695 058,00	695 058,00		
6112005	Sifão universal PVC	1 453,51	1 453,51		
6112006	Curva em PVC 45º	12 219,64	12 219,64		
6112007	Sifão de pia em PVC	1 015,36	1 015,36		
6112008	Joelho em PVC 90°	17 456,25	17 456,25		
6112009	Sumidouro sifonado em PVC Æ 250	26 043,49	26 043,49		
6112010	Sumidouro sifonado em PVC Æ 200	12 255,00	12 255,00		
6112011	União dupla em PVC	63 236,80	63 236,80		
6112012	União simples em PVC	19 147,20	19 147,20		
6113001	Tubo PVC Ø 63	13 994 091,00	13 994 091,00		
6113002	Tubo PVC Ø 75	15 088 229,41	15 088 229,41		
6113003	Tubo PVC Ø 90	6 873 602,36	6 873 602,36		
6113004	PVC 315 SN4 Telha	10 761 487,11	10 761 487,11		
6113007	PE 90 PN 10	4 829 971,68	4 829 971,68		
6116	De matérias primas, auxiliares e materiais	5 427 029,67	5 427 029,67		
6116001	Resina PVC 1	4 859 279,18	4 859 279,18		
6116002	Estabilizante	268 163,00	268 163,00		
6116003	Carbonato de cálcio	64 313,99	64 313,99		
6116004	PEAD	235 273,50	235 273,50		
612	Variação da produção	87 669 437,42	87 669 437,42		
6121	Produtos acabados e intermédios	87 669 437,42	87 669 437,42		
6121001	Tubo PVC Ø 63	21 235 197,17	21 235 197,17		
6121002	Tubo PVC Ø 75	25 539 971,63	25 539 971,63		
6121003	Tubo PVC Ø 90	11 071 910,49	11 071 910,49		
6121004	PVC 315 SN4 Telha	21 620 805,93	21 620 805,93		
6121005	PVC 630 SN4 Telha	2 387 740,14	2 387 740,14		
6121006	PE Tritubo D50	832 903,76	832 903,76		
6121007	PE 90 PN 10	4 980 908,30	4 980 908,30		
62	Gastos com o pessoal	11 413 143,04	11 413 143,04		
621	Remunerações dos órgãos sociais	836 333,33	836 333,33		
622	Remunerações dos trabalhadores	4 544 736,67	4 544 736,67		
A Transportar		**781 359 867,47**	**746 524 959,67**	**190 088 211,37**	**155 253 303,57**

Balancete Natureza - Geral

Acumulado

Exercício 2022 | Terceiros Sim | Nº Contribuinte 400912301
Natureza Fecho | Tipo Saldo Saldo das Somas | Tubos&Plásticos NEZU, SARL

Conta	Descrição	Período		Saldos	
		Débito	Crédito	Débito	Crédito
Transporte		**781 359 867,47**	**746 524 959,67**	**190 088 211,37**	**155 253 303,57**
623	Encargos sobre remunerações	215 242,80	215 242,80		
627	Seguros de acidentes no trabalho e doenças pr	124 323,08	124 323,08		
629	Outros gastos com pessoal	5 692 507,16	5 692 507,16		
629001	Equipamento de proteção individual	155 763,50	155 763,50		
629002	Gastos de Formação dos trabalhadores	219 240,00	219 240,00		
629003	Serviços de Restauração	1 853 736,80	1 853 736,80		
629004	Serviços de Transporte do Pessoal	1 623 438,31	1 623 438,31		
629005	Serviço de Medicina Higiene e Segurança no Tr	739 200,00	739 200,00		
629006	Serviço de Viagem de Trabalhadores	1 101 128,55	1 101 128,55		
63	Fornecimentos e serviços de terceiros	8 135 671,34	8 135 671,34		
632	Fornecimentos e serviços	8 135 671,34	8 135 671,34		
63211	Água	96 616,22	96 616,22		
63212	Electricidade	1 068 438,81	1 068 438,81		
63213	Combustíveis	323 361,60	323 361,60		
632131	Gasóleo	323 361,60	323 361,60		
6321311	Gasóleo Viaturas ligeiras de passageiros	27 876,00	27 876,00		
6321313	Gasóleo- Viaturas ligeiras de mercadorias	295 485,60	295 485,60		
63214	Ferramentas e utensílios de desgaste rápido	69 548,74	69 548,74		
63216	Material de escritório	112 039,09	112 039,09		
63221	Manutenção e reparação	456 688,02	456 688,02		
63221002	Revisão da Frota Automóvel- Viatura Ligeira de	300 416,40	300 416,40		
63221003	Manutenção Preventiva das Máquinas	83 000,00	83 000,00		
63221004	Revisão da Frota Automóvel- Viatura Ligeira de	73 271,62	73 271,62		
63224	Comunicações	15 439,55	15 439,55		
63225	Honorários	1 480 000,00	1 480 000,00		
63225001	Honorários do Técnico Oficial de Contas	280 000,00	280 000,00		
63225002	Honorários do Auditor	1 200 000,00	1 200 000,00		
63227	Publicidade e propaganda	1 064 000,00	1 064 000,00		
632272	Publicidade e propaganda - Outros	1 064 000,00	1 064 000,00		
6322721	Publicidade estática na rua	114 000,00	114 000,00		
6322722	Publicidade na internet	190 000,00	190 000,00		
6322723	Criação de Site	760 000,00	760 000,00		
63228	Deslocações e estadias	135 000,00	135 000,00		
632282	Deslocações e estadias Outras deslocações	135 000,00	135 000,00		
632282001	Deslocação de potenciais clientes	135 000,00	135 000,00		
63232	Rendas e alugueres	240 000,00	240 000,00		
632321	Rendas e alugueres Locação financeira	240 000,00	240 000,00		
6323211	Rendas das instalações	240 000,00	240 000,00		
A Transportar		**789 495 538,81**	**754 660 631,01**	**190 088 211,37**	**155 253 303,57**

Licenciado a Univ. Eduardo Mondlane | Data Emissão 16-02-2024

Balancete Natureza - Geral

Acumulado

Exercício 2022 | Terceiros Sim | Nº Contribuinte 400912301
Natureza Fecho | Tipo Saldo Saldo das Somas | Tubos&Plásticos NEZU, SARL

Conta	Descrição	Período		Saldos	
		Débito	Crédito	Débito	Crédito
Transporte		**789 495 538,81**	**754 660 631,01**	**190 088 211,37**	**155 253 303,57**
63233	Seguros	214 765,97	214 765,97		
632331	Seguro de vida, acidentes pessoais e doença	405,60	405,60		
632332	Seguros multirriscos	201 633,53	201 633,53		
632333	Seguro automóvel- Viatura Ligeira de Mercadori	12 726,84	12 726,84		
63235	Limpeza, higiene e conforto	1 063 930,71	1 063 930,71		
63236	Vigilância e segurança	247 596,60	247 596,60		
63299	Outros fornecimentos e serviços	1 548 246,03	1 548 246,03		
63299002	Serviços de Recolha de resíduos	60 110,00	60 110,00		
63299003	Materiais de protecção contra Covid	7 266,00	7 266,00		
63299004	Serviços de Revisão do sistema eléctrico	216 000,00	216 000,00		
63299005	Serviços de Ginásio	60 000,00	60 000,00		
63299007	Verificação de portas e caixilharias	353 500,00	353 500,00		
63299008	Serviços de Pintura das Instalações	226 370,03	226 370,03		
63299009	Serviços de Assistência Informática	625 000,00	625 000,00		
65	Amortizações do período	7 600 763,98	7 600 763,98		
651	Activos tangíveis	7 590 736,24	7 590 736,24		
651001	Equipamento Básico	7 345 442,25	7 345 442,25		
651002	Mobiliário e Equipamento Administrativo Social	56 282,07	56 282,07		
651003	Equipamento de Transporte- Viatura Ligeira de I	172 153,59	172 153,59		
651004	Equipamento de Transporte- Viatura Ligeira de	16 858,33	16 858,33		
652	Activos intangíveis	10 027,74	10 027,74		
652001	Software de Contabilidade e Gestão e Webpag	10 027,74	10 027,74		
68	Outros gastos e perdas operacionais	2 315 527,57	2 315 527,57		
682	Impostos e taxas	80 121,48	80 121,48		
6822	Imposto sobre o Valor Acrescentado	27 485,73	27 485,73		
6823	Imposto de selo	33 750,00	33 750,00		
6826	Taxa de Actividade Económica	18 885,75	18 885,75		
689	Outros gastos operacionais	2 235 406,09	2 235 406,09		
6894	Programas de responsabilidade social	743 576,80	743 576,80		
6894001	Responsabilidade Social- Armários para arquivo	18 181,80	18 181,80		
6894002	Responsabilidade Social-Cadeiras para serviços	173 896,70	173 896,70		
6894003	Responsabilidade Social- Secretária com pé abe	312 174,80	312 174,80		
6894004	Responsabilidade Social- Quadros	239 323,50	239 323,50		
6899	Outros	1 491 829,29	1 491 829,29		
6899001	Joia de inscrição	3 500,00	3 500,00		
6899002	Quota do ano de 2022	176 829,29	176 829,29		
6899003	Feira da ACISEM	1 311 500,00	1 311 500,00		
69	Gastos e perdas financeiros	5 528 806,52	5 528 806,52		
A Transportar		**804 940 636,88**	**770 105 729,08**	**190 088 211,37**	**155 253 303,57**

Licenciado a Univ. Eduardo Mondlane | Data Emissão 16-02-2024

Balancete Natureza - Geral

Acumulado

Exercício 2022 | Terceiros Sim | Nº Contribuinte 400912301
Natureza Fecho | Tipo Saldo Saldo das Somas | Tubos&Plásticos NEZU, SARL

Conta	Descrição	Período		Saldos	
		Débito	Crédito	Débito	Crédito
Transporte		**804 940 636,88**	**770 105 729,08**	**190 088 211,37**	**155 253 303,57**
691	Juros suportados	4 982 398,17	4 982 398,17		
6911	Empréstimos bancários	2 081 983,69	2 081 983,69		
6911001	Empréstimo Bancário de Médio e Longo Prazo	2 081 983,69	2 081 983,69		
6919	Outros juros	2 900 414,48	2 900 414,48		
6919001	Leasing	2 871 359,19	2 871 359,19		
6919002	Juro de Desconto de Letra	29 055,29	29 055,29		
694	Diferenças de câmbio desfavoráveis	13 486,42	13 486,42		
6941	Realizadas	13 486,42	13 486,42		
698	Outros gastos e perdas financeiros	532 921,93	532 921,93		
6981	Serviços bancários	532 505,26	532 505,26		
69811	Imposto de selo	281 974,19	281 974,19		
69812	Comissões	246 331,07	246 331,07		
69813	Despesas de Manutenção	4 200,00	4 200,00		
6989	Diversos não especificados	416,67	416,67		
69892	Retenção de IRC	416,67	416,67		
Total Classe		**182 329 300,56**	**182 329 300,56**		
7	Rendimentos e ganhos	70 688 837,81	70 688 837,81		
71	Vendas	70 687 171,14	70 687 171,14		
711	Mercadorias	3 766 040,78	3 766 040,78		
712	Produtos acabados e intermédios	66 921 130,36	66 921 130,36		
78	Rendimentos e ganhos financeiros	1 666,67	1 666,67		
781	Juros obtidos	1 666,67	1 666,67		
7811	Depósitos bancários	1 666,67	1 666,67		
Total Classe		**70 688 837,81**	**70 688 837,81**		
8	Resultados	168 498 955,67	203 333 863,47		34 834 907,80
81	Resultados operacionais	69 225 551,94	69 225 551,94		
811	Resultados Operacionais	69 225 551,94	69 225 551,94		
82	Resultados financeiros	5 527 139,85	5 527 139,85		
821	Resultados Financeiros	5 527 139,85	5 527 139,85		
83	Resultados correntes	63 698 412,09	63 698 412,09		
831	Resultados Correntes	63 698 412,09	63 698 412,09		
85	Imposto sobre o rendimento	21 339 124,84	21 339 124,84		
851	Imposto corrente	20 716 254,19	20 716 254,19		
852	Imposto diferido	622 870,65	622 870,65		
88	Resultado líquido do período	8 708 726,95	43 543 634,75		34 834 907,80
881	Resultado Líquido do Período	8 708 726,95	43 543 634,75		34 834 907,80
Total Classe		**168 498 955,67**	**203 333 863,47**		**34 834 907,80**
Total		**1 044 128 430,36**	**1 044 128 430,36**	**190 088 211,37**	**190 088 211,37**

Licenciado a Univ. Eduardo Mondlane | Data Emissão 16-02-2024

Anexo 3 Mapa de Amortizações e Reintegrações da Tubos e Plásticos NEZU, SARL em 31/12/2022

Ordem	Descrição do bem	Quantidade	Data de aquisição e Inicio de Utilização	Nome do Fornecedor	Número da Factura	Código do activo	Localização do bem	Estado de Conservação do bem	Contracto de Assistencia Tecnica	Valor de aquisição	Amortizações/ Depreciações acumuladas	Valor Liquido do Activo
322001 Equipamento Informatico												
1	Computador portátil Standard	14,00	17/01/22	Compoffice, Lda	FT 11	322001EI01	Depart. Administrativo	Bom	Sem contrato	437.653,16	78.777,57	358.875,59
2	Impressora A4 LaserJet	4,00	17/01/22	Compoffice, Lda	FT 11	322001EI02	Depart. Administrativo	Bom	Sem contrato	47.904,00	14.371,20	33.532,80
3	Fotocopiadora A4 laser	1,00	17/01/22	Compoffice, Lda	FT 11	322001EI03	Depart. Administrativo	Bom	Sem contrato	23.582,61	4.244,87	19.337,74
4	Máquina registadora electrónica (com gaveta)	1,00	17/01/22	Compoffice, Lda	FT 11	322001EI04	Depart. Administrativo	Bom	Sem contrato	8.799,81	2.639,96	6.159,86
Subtotal 322001										**517.939,58**	**100.033,59**	**417.905,99**
322002 Equipamento de Produção												
5	Máquina Extrusora	2,00	08/01/22	Genesis Equipamentos, Lda.	FT 1/36	322002EP01	Depart. de Produção	Bom	Semestral	17.767.968,75	1.568.911,64	16.199.057,11
6	Cabeças de Extrusão	40,00	08/01/22	Genesis Equipamentos, Lda.	FT 1/37	322002EP02	Depart. de Produção	Bom	Semestral	35.625.000,00	3.145.687,50	32.479.312,50
7	Tina de Calibração	2,00	08/01/22	Genesis Equipamentos, Lda.	FT 1/22	322002EP03	Depart. de Produção	Bom	Semestral	4.208.203,13	378.738,28	3.829.464,84
8	Tina de arrefecimento	2,00	08/01/22	Genesis Equipamentos, Lda.	FT 1/22	322002EP04	Depart. de Produção	Bom	Semestral	2.805.468,75	252.492,19	2.552.976,56
9	Serra	2,00	08/01/22	Genesis Equipamentos, Lda.	FT 1/22	322002EP05	Depart. de Produção	Bom	Semestral	4.021.171,88	361.905,47	3.659.266,41
10	Puxo	2,00	08/01/22	Genesis Equipamentos, Lda.	FT 1/22	322002EP06	Depart. de Produção	Bom	Semestral	2.337.890,63	210.410,16	2.127.480,47
11	Máquina de abocardar tubo	1,00	08/01/22	Genesis Equipamentos, Lda.	FT 1/22	322002EP07	Depart. de Produção	Bom	Semestral	3.273.046,88	294.574,22	2.978.472,66
12	Paletizador ou Boniador	2,00	08/01/22	Genesis Equipamentos, Lda.	FT 1/22	322002EP08	Depart. de Produção	Bom	Semestral	3.273.046,88	294.574,22	2.978.472,66
13	Misturador de PVC	1,00	08/01/22	Genesis Equipamentos, Lda.	FT 1/38	322002EP09	Depart. de Produção	Bom	Semestral	7.013.671,88	631.230,47	6.382.441,41
Subtotal 322002										**80.325.468,76**	**7.138.524,14**	**73.186.944,62**
322003 Equipamento Diverso Operacional												
14	Contentor de lixo comum	2,00	11/07/22	Recicle, SARL	FT 8	322003ED01	Depart. Logistico	Bom	Sem contrato	30.000,00	4.500,00	25.500,00
15	Contentor de resíduos perigosos - 10.000 L	1,00	11/07/22	Recicle, SARL	FT 8	322003ED02	Depart. Logistico	Bom	Sem contrato	75.000,00	11.250,00	63.750,00
16	Contentor plástico - grande dimensão	2,00	11/07/22	Recicle, SARL	FT 8	322003ED03	Depart. Logistico	Bom	Sem contrato	120.000,00	18.000,00	102.000,00
17	Cadeiras multi-uso	25,00	30/04/22	MABI-Mobiliária, Lda	FT 1/7	322003ED04	Depart. Administrativo	Bom	Sem contrato	226.699,00	45.339,80	181.359,20
18	Mesa multi-uso	6,00	30/04/22	MABI-Mobiliária, Lda	FT 1/7	322003ED05	Depart. Administrativo	Bom	Sem contrato	83.596,26	16.719,25	66.877,01
19	Armário para armazenagem	1,00	30/04/22	MABI-Mobiliária, Lda	FT 1/7	322003ED06	Depart. Administrativo	Bom	Sem contrato	15.883,09	3.176,62	12.706,47
20	Balcão de madeira	1,00	30/04/22	MABI-Mobiliária, Lda	FT 1/7	322003ED07	Depart. Administrativo	Bom	Sem contrato	12.837,79	1.540,53	11.297,26
21	Frigorifico	1,00	08/01/22	Genesis Equipamentos, Lda.	FT 1/22	322003ED08	Depart. Administrativo	Bom	Sem contrato	42.388,76	6.358,31	36.030,45
Subtotal 322003										**606.404,90**	**106.884,52**	**499.520,38**
A TRANSPORTAR										**81.449.813,24**	**7.345.442,25**	**74.104.370,99**

TRANSPORTE										**81.449.813,24**	**7.345.442,25**	**74.104.370,99**
Ordem	**Descrição do bem**	**Quantidade**	**Data de aquisição e Inicio de Utilização**	**Nome do Fornecedor**	**Número da Factura**	**Código do activo**	**Localização do bem**	**Estado de Conservação do bem**	**Contracto de Assistencia Tecnica**	**Valor de aquisição**	**Amortizações/ Depreciações acumuladas**	**Valor Liquido do Activo**
323 Mobiliário e Equipamento Administrativo Social												
22	Cadeiras para sala de Reunião	16,00	08/01/22	MABI-Mobiliária, Lda	FT 1/7	3230MEAS01	Depart. Administrativo	Bom	Sem contrato	66.830,40	20.049,12	46.781,28
23	Cadeiras para serviços administrativos	10,00	08/01/22	MABI-Mobiliária, Lda	FT 1/7	3230MEAS02	Depart. Administrativo	Bom	Sem contrato	51.883,00	15.564,90	36.318,10
24	Mesa para sala de Reunião	1,00	08/01/22	MABI-Mobiliária, Lda	FT 1/7	3230MEAS03	Depart. Administrativo	Bom	Sem contrato	19.529,90	5.858,97	13.670,93
25	Secretárias para serviços administrativos	11,00	08/01/22	MABI-Mobiliária, Lda	FT 1/7	3230MEAS04	Depart. Administrativo	Bom	Sem contrato	49.363,60	14.809,08	34.554,52
Subtotal 323										**187.606,90**	**56.282,07**	**131.324,83**
324 Equipamento de Transporte												
26	Camioneta de 3500 Kg	1,00	07/01/22	Top Car, Lda	FT 1/1	324000ET01	Depart. Logistico	Bom	Semestral	956.408,85	172.153,59	784.255,26
27	Peugeot-206+Trendy 1.1.60	1,00	31/10/22	Auto-Reparacao, Lda	FT 1/26	324000ET02	Depart. Logistico	Bom	Semestral	1.123.888,41	16.858,33	1.107.030,08
Subtotal 324										**2.080.297,26**	**189.011,92**	**1.891.285,34**
33 Activos Intangiveis												
28	Software de Contabilidade e Gestão	1,00	07/01/22	Compoffice, Lda	FT 38	33000AIN01	N/A	N/A	Sem contrato	31.260,94	9.378,28	21.882,66
29	Software Antivirus	1,00	07/01/22	Compoffice, Lda	FT 38	33000AIN02	N/A	N/A	Sem contrato	2.164,86	649,46	1.515,40
Subtotal 33										**33.425,80**	**10.027,74**	**23.398,06**
TOTAL										**83.751.143,20**	**7.600.763,98**	**76.150.379,22**

Processado por

_____

Pedro Fonseca da Cunha Gomes
(Técnico oficial de Contas)
31/12/2022

Revisto por

_____

Zulfa Nhaquila
(Directora Financeira)
___/___/_____

Anexo 4 Inventário das Existências finais

Nome do Produto	Unidade	Existências finais		
		Quantidade	Custo Unitario	Valor
MERCADORIAS				
Abraçadeira PVC para caleira	Unidade	2.000,00	20,31	40.612,50
Adaptador PE	Unidade	500,00	33,84	16.919,50
Aneis de vedação	Unidade	350,00	9,61	3.364,90
Caleira em PVC (4m)	Unidade	25,00	1.246,88	31.171,77
Curva em PVC 45º	Unidade	558,00	22,10	12.330,13
Curva em PVC 80º	Unidade	150,00	26,71	4.007,10
Curva para caleira em PVC	Unidade	75,00	55,21	4.141,00
Joelho em PVC 90º	Unidade	250,00	49,88	12.468,75
Sifão de pia em PVC	Unidade	147,00	338,45	49.752,64
Sifão universal PVC	Unidade	288,00	20,19	5.813,99
Sumidouro sifonado em PVC Æ 200	Unidade	180,00	612,75	110.295,00
Sumidouro sifonado em PVC Æ 250	Unidade	116,00	765,99	88.854,21
Sumidouro sifonado em PVC Æ 300	Unidade	322,00	954,75	307.429,50
Tê simples 90º PE	Unidade	150,00	40,62	6.093,30
Tê simples 90º PVC	Unidade	150,00	55,94	8.390,40
Topo simples PVC para caleira	Unidade	450,00	35,27	15.871,60
Tubo de queda PVC de água caleira	Unidade	25,00	102,22	2.555,50
União com descarga PVC	Unidade	250,00	60,57	15.143,00
União dupla em PVC	Unidade	0,00	1.264,74	0,00
União simples em PVC	Unidade	0,00	76,59	0,00
União simples PVC para caleira	Unidade	150,00	50,24	7.535,40
Aneis para caixa de visita	Unidade	250,00	9,61	2.403,50
Subtotal				**745.153,84**
MATÉRIAS-PRIMAS				
Resina PVC	Kg	59.371,92	32,30	1.917.713,02
Estabilizante	Kg	1.482,95	71,30	105.472,00
Carbonato de Cálcio	Kg	6.338,53	1,90	12.043,21
PEAD	Kg	2.091,00	48,50	101.066,50
Subtotal				**2.136.294,73**
PRODUÇÃO ACABADA				
Tubo PVC Ø 63	Unidade	5.652,00	1.281,16	7.241.106,17
Tubo PVC Ø 75	Unidade	6.783,00	1.540,87	10.451.742,22
Tubo PVC Ø 90	Unidade	2.095,00	2.003,97	4.198.308,13
PVC 315 SN4 Telha	Unidade	3.330,00	3.261,06	10.859.318,82
PVC 630 SN4 Telha	Unidade	600,00	3.979,57	2.387.740,14
PE Tritubo D50	Unidade	660,00	1.261,98	832.903,76
PE 90 PN 10	Unidade	50,00	3.018,73	150.936,62
Subtotal				**36.122.055,86**
Total				**39.003.504,43**

(Pedro Fonseca Gomes)
Tecnico Oficial de Contas

(Zulfa Nhaquila)
Directora Financeira

Anexo 5 Detalhe do Cálculo do Custo das Vendas

Descrição	Valor em Meticais
Existências Iniciais	0,00
Mercadorias	0,00
Produtos acabados	0,00
Matérias-primas	0,00
Compras	**154.898.712,51**
Mercadorias	3.436.693,30
Produtos acabados	87.669.437,42
Matérias-primas	7.563.324,40
Existências Finais	**39.003.504,43**
Mercadorias	745.153,84
Produtos acabados	36.122.055,86
Matérias-primas	2.136.294,73
Custo de Inventário Vendido ou Consumido	**59.665.950,69**
Mercadorias	2.691.539,46
Produtos acabados	51.547.381,56
Matérias-primas	5.427.029,67

(Pedro Fonseca Gomes)
Tecnico Oficial de Contas

(Zulfa Nhaquila)
Directora Financeira

Anexo 6 Custos dos inventários vendidos e consumidos segundo a sua função

Detalhe do Custo dos Inventários Vendidos ou Consumidos						
Descrição	Tubo PVC ø 63	Tubo PVC ø 75	Tubo PVC ø 90	PVC 315 SN4 Telha	PE 90 PN 10	Custo Total
1. Matéria-Prima Consumida	1.035.211,85	1.546.646,64	650.122,20	2.401.850,96	449.279,99	6.083.111,64
2. Mão-de-Obra Directa	11.910.271,15	12.993.230,77	5.857.384,47	7.843.846,15	4.292.307,69	42.897.040,23
3. Custo Primo (1+2)	12.945.483,00	14.539.877,41	6.507.506,67	10.245.697,11	4.741.587,68	48.980.151,87
4. Gastos Gerais de Fabrico	1.048.608,00	548.352,00	366.095,69	515.790,00	88.384,00	2.567.229,69
5. Custo Industrial da Produção Acabada (3+4)	13.994.091,00	15.088.229,41	6.873.602,36	10.761.487,11	4.829.971,68	51.547.381,56
6. Mercadorias						2.691.539,46
7. Matéria - Prima						
7.1. Resina PVC 1						4.859.279,18
7.2. Estabilizante						268.163,01
7.3. Carbonato de cálcio						64.313,99
7.4. PEAD						235.273,50
8. Custo da Matéria- Prima (7.1+7.2+7.3+7.4)						5.427.029,68
Custo dos Inventários Vendidos ou Consumidos (5+6+8)	**13.994.091,00**	**15.088.229,41**	**6.873.602,36**	**10.761.487,11**	**4.829.971,68**	**59.665.950,70**

Anexo 7 Inventário de Aplicações Financeiras

Inventário de Aplicações Financeiras									
Nome do Banco	**Nº da Operacao**	**Descrição**	**Data de Constituição**	**Data de vencimento**	**Valor**	**Taxa de Juros**	**Juros Obtidos**	**Taxa IRC**	**Juro liquido obtido**
Banco Online	738243	Depósito a Prazo	12-11-2022	12-12-2022	1.000.000,00	2%	1.667,67	25%	1.250,00

(Pedro Fonseca Gomes)
Tecnico Oficial de Contas

(Zulfa Nhaquila)
Directora Financeira

Anexo 8 Inventário do Activo Fixo

Ordem	Descrição do bem	Quantidade	Data de aquisição e Inicio de Utilização	Nome do Fornecedor	Número da Factura	Código do activo	Localização do bem	Estado de Conservação do bem	Contracto de Assistencia Tecnica	Valor de aquisição	Amortizações/ Depreciações acumuladas	Valor Liquido do Activo
322001 Equipamento Informatico												
1	Computador portátil Standard	14,00	17/01/22	Compoffice, Lda	FT 11	322001EI01	Depart. Administrativo	Bom	Sem contrato	437.653,16	78.777,57	358.875,59
2	Impressora A4 LaserJet	4,00	17/01/22	Compoffice, Lda	FT 11	322001EI02	Depart. Administrativo	Bom	Sem contrato	47.904,00	14.371,20	33.532,80
3	Fotocopiadora A4 laser	1,00	17/01/22	Compoffice, Lda	FT 11	322001EI03	Depart. Administrativo	Bom	Sem contrato	23.582,61	4.244,87	19.337,74
4	Máquina registadora electrónica (com gaveta)	1,00	17/01/22	Compoffice, Lda	FT 11	322001EI04	Depart. Administrativo	Bom	Sem contrato	8.799,81	2.639,96	6.159,86
Subtotal 322001										**517.939,58**	**100.033,59**	**417.905,99**
322002 Equipamento de Produção												
5	Máquina Extrusora	2,00	08/01/22	Genesis Equipamentos, Lda.	FT 1/36	322002EP01	Depart. de Produção	Bom	Semestral	17.767.968,75	1.568.911,64	16.199.057,11
6	Cabeças de Extrusão	40,00	08/01/22	Genesis Equipamentos, Lda.	FT 1/37	322002EP02	Depart. de Produção	Bom	Semestral	35.625.000,00	3.145.687,50	32.479.312,50
7	Tina de Calibração	2,00	08/01/22	Genesis Equipamentos, Lda.	FT 1/22	322002EP03	Depart. de Produção	Bom	Semestral	4.208.203,13	378.738,28	3.829.464,84
8	Tina de arrefecimento	2,00	08/01/22	Genesis Equipamentos, Lda.	FT 1/22	322002EP04	Depart. de Produção	Bom	Semestral	2.805.468,75	252.492,19	2.552.976,56
9	Serra	2,00	08/01/22	Genesis Equipamentos, Lda.	FT 1/22	322002EP05	Depart. de Produção	Bom	Semestral	4.021.171,88	361.905,47	3.659.266,41
10	Puxo	2,00	08/01/22	Genesis Equipamentos, Lda.	FT 1/22	322002EP06	Depart. de Produção	Bom	Semestral	2.337.890,63	210.410,16	2.127.480,47
11	Máquina de abocardar tubo	1,00	08/01/22	Genesis Equipamentos, Lda.	FT 1/22	322002EP07	Depart. de Produção	Bom	Semestral	3.273.046,88	294.574,22	2.978.472,66
12	Paletizador ou Boniador	2,00	08/01/22	Genesis Equipamentos, Lda.	FT 1/22	322002EP08	Depart. de Produção	Bom	Semestral	3.273.046,88	294.574,22	2.978.472,66
13	Misturador de PVC	1,00	08/01/22	Genesis Equipamentos, Lda.	FT 1/38	322002EP09	Depart. de Produção	Bom	Semestral	7.013.671,88	631.230,47	6.382.441,41
Subtotal 322002										**80.325.468,76**	**7.138.524,14**	**73.186.944,62**
322003 Equipamento Diverso Operacional												
14	Contentor de lixo comum	2,00	11/07/22	Recicle, SARL	FT 8	322003ED01	Depart. Logistico	Bom	Sem contrato	30.000,00	4.500,00	25.500,00
15	Contentor de resíduos perigosos - 10.000 L	1,00	11/07/22	Recicle, SARL	FT 8	322003ED02	Depart. Logistico	Bom	Sem contrato	75.000,00	11.250,00	63.750,00
16	Contentor plástico - grande dimensão	2,00	11/07/22	Recicle, SARL	FT 8	322003ED03	Depart. Logistico	Bom	Sem contrato	120.000,00	18.000,00	102.000,00
17	Cadeiras multi-uso	25,00	30/04/22	MABI-Mobiliária, Lda	FT 1/7	322003ED04	Depart. Administrativo	Bom	Sem contrato	226.699,00	45.339,80	181.359,20
18	Mesa multi-uso	6,00	30/04/22	MABI-Mobiliária, Lda	FT 1/7	322003ED05	Depart. Administrativo	Bom	Sem contrato	83.596,26	16.719,25	66.877,01
19	Armário para armazenagem	1,00	30/04/22	MABI-Mobiliária, Lda	FT 1/7	322003ED06	Depart. Administrativo	Bom	Sem contrato	15.883,09	3.176,62	12.706,47
20	Balcão de madeira	1,00	30/04/22	MABI-Mobiliária, Lda	FT 1/7	322003ED07	Depart. Administrativo	Bom	Sem contrato	12.837,79	1.540,53	11.297,26
21	Frigorifico	1,00	08/01/22	Genesis Equipamentos, Lda.	FT 1/22	322003ED08	Depart. Administrativo	Bom	Sem contrato	42.388,76	6.358,31	36.030,45
Subtotal 322003										**606.404,90**	**106.884,52**	**499.520,38**
A TRANSPORTAR										**81.449.813,24**	**7.345.442,25**	**74.104.370,99**

Ordem	Descrição do bem	Quantidade	Data de aquisição e Inicio de Utilização	Nome do Fornecedor	Número da Factura	Código do activo	Localização do bem	Estado de Conservação do bem	Contracto de Assistencia Tecnica	Valor de aquisição	Amortizações/ Depreciações acumuladas	Valor Liquido do Activo
TRANSPORTE										**81.449.813,24**	**7.345.442,25**	**74.104.370,99**
323 Mobiliário e Equipamento Administrativo Social												
22	Cadeiras para sala de Reunião	16,00	08/01/22	MABI-Mobiliária, Lda	FT 1/7	3230MEAS01	Depart. Administrativo	Bom	Sem contrato	66.830,40	20.049,12	46.781,28
23	Cadeiras para serviços administrativos	10,00	08/01/22	MABI-Mobiliária, Lda	FT 1/7	3230MEAS02	Depart. Administrativo	Bom	Sem contrato	51.883,00	15.564,90	36.318,10
24	Mesa para sala de Reunião	1,00	08/01/22	MABI-Mobiliária, Lda	FT 1/7	3230MEAS03	Depart. Administrativo	Bom	Sem contrato	19.529,90	5.858,97	13.670,93
25	Secretárias para serviços administrativos	11,00	08/01/22	MABI-Mobiliária, Lda	FT 1/7	3230MEAS04	Depart. Administrativo	Bom	Sem contrato	49.363,60	14.809,08	34.554,52
Subtotal 323										**187.606,90**	**56.282,07**	**131.324,83**
324 Equipamento de Transporte												
26	Camioneta de 3500 Kg	1,00	07/01/22	Top Car, Lda	FT 1/1	324000ET01	Depart. Logistico	Bom	Semestral	956.408,85	172.153,59	784.255,26
27	Peugeot-206+Trendy 1.1.60	1,00	31/10/22	Auto-Reparacao, Lda	FT 1/26	324000ET02	Depart. Logistico	Bom	Semestral	1.123.888,41	16.858,33	1.107.030,08
Subtotal 324										**2.080.297,26**	**189.011,92**	**1.891.285,34**
33 Activos Intangiveis												
28	Software de Contabilidade e Gestão	1,00	07/01/22	Compoffice, Lda	FT 38	33000AIN01	N/A	N/A	Sem contrato	31.260,94	9.378,28	21.882,66
29	Software Antivirus	1,00	07/01/22	Compoffice, Lda	FT 38	33000AIN02	N/A	N/A	Sem contrato	2.164,86	649,46	1.515,40
Subtotal 33										**33.425,80**	**10.027,74**	**23.398,06**
TOTAL										**83.751.143,20**	**7.600.763,98**	**76.150.379,22**

Pedro Fonseca Gomes

(Técnico oficial de Contas)

05/01/2023

Zulfa Nhaquila

(Directora Financeira)

____/_____/_____

Anexo 9 Plano Financeiro de Amortização do Leasing da Máquina Extrusora

Leasing nº	714710	**Valor:**	20,788,523.44
Data:	2022-05-30	**Taxa IVA:**	0%
		Prazo:	4 anos
Empresa:	se912301 - Tubos&Plásticos NEZU, SARL	**Nº Prestações:**	16 prestações
Fornecedor:	se911201 - Génesis Equipamentos, Lda.	**Taxa juro:**	8%
		Primeira Renda:	10%
Bem:	Maquina Extrusora	**Rendas constantes:**	1,338,235.44
Obs:	Aquisicao de Maquinas Extrusoras	**Valor residual:**	2,078,852.34

PLANO FINANCEIRO EM 31-12-2022

Nº	Data	C.Dív.Início	Amortização	C.Dív.Fim	Juros	Comissões	IVA	Tot.Prestação
1	28-02-2023	16,762,306.22	1,002,989.32	15,759,316.90	335,246.12	80.00	0.00	1,338,315.44
2	28-05-2023	15,759,316.90	1,023,049.10	14,736,267.80	315,186.34	80.00	0.00	1,338,315.44
3	28-08-2023	14,736,267.80	1,043,510.08	13,692,757.72	294,725.36	80.00	0.00	1,338,315.44
4	28-11-2023	13,692,757.72	1,064,380.29	12,628,377.43	273,855.15	80.00	0.00	1,338,315.44
5	28-02-2024	12,628,377.43	1,085,667.89	11,542,709.54	252,567.55	80.00	0.00	1,338,315.44
6	28-05-2024	11,542,709.54	1,107,381.25	10,435,328.29	230,854.19	80.00	0.00	1,338,315.44
7	28-08-2024	10,435,328.29	1,129,528.87	9,305,799.42	208,706.57	80.00	0.00	1,338,315.44
8	28-11-2024	9,305,799.42	1,152,119.45	8,153,679.97	186,115.99	80.00	0.00	1,338,315.44
9	28-02-2025	8,153,679.97	1,175,161.84	6,978,518.13	163,073.60	80.00	0.00	1,338,315.44
10	28-05-2025	6,978,518.13	1,198,665.08	5,779,853.05	139,570.36	80.00	0.00	1,338,315.44
11	28-08-2025	5,779,853.05	1,222,638.38	4,557,214.67	115,597.06	80.00	0.00	1,338,315.44
12	28-11-2025	4,557,214.67	1,247,091.15	3,310,123.52	91,144.29	80.00	0.00	1,338,315.44
13	28-02-2026	3,310,123.52	1,272,032.97	2,038,090.55	66,202.47	80.00	0.00	1,338,315.44
14	28-05-2026	2,038,090.55	2,038,090.55	0.00	40,761.81	80.00	0.00	2,078,932.36

Anexo 10 Plano Financeiro de Amortização do Leasing das Cabeças de Extrusão

Leasing nº	714731	**Valor:**	41,681,250.00
Data:	2022-05-30	**Taxa IVA:**	0%
		Prazo:	4 anos
Empresa:	se912301 - Tubos&Plásticos NEZU, SARL	**Nº Prestações:**	16 prestações
Fornecedor:	se911201 - Génesis Equipamentos, Lda.	**Taxa juro:**	8%
		Primeira Renda:	10%
Bem:	Cabecas de Extrusao	**Rendas constantes**	2,683,178.83
Obs:	Aquisição de Cabeças de Extrusão	**Valor residual:**	4,168,125.00

PLANO FINANCEIRO EM 31-12-2022

Nº	Data	C.Dív.Início	Amortização	C.Dív.Fim	Juros	Comissões	IVA	Tot.Prestação
1	28-02-2023	33,608,634.01	2,011,006.15	31,597,627.86	672,172.68	80.00	0.00	2,683,258.83
2	28-05-2023	31,597,627.86	2,051,226.27	29,546,401.59	631,952.56	80.00	0.00	2,683,258.83
3	28-08-2023	29,546,401.59	2,092,250.80	27,454,150.79	590,928.03	80.00	0.00	2,683,258.83
4	28-11-2023	27,454,150.79	2,134,095.81	25,320,054.98	549,083.02	80.00	0.00	2,683,258.83
5	28-02-2024	25,320,054.98	2,176,777.73	23,143,277.25	506,401.10	80.00	0.00	2,683,258.83
6	28-05-2024	23,143,277.25	2,220,313.29	20,922,963.96	462,865.54	80.00	0.00	2,683,258.83
7	28-08-2024	20,922,963.96	2,264,719.55	18,658,244.41	418,459.28	80.00	0.00	2,683,258.83
8	28-11-2024	18,658,244.41	2,310,013.94	16,348,230.47	373,164.89	80.00	0.00	2,683,258.83
9	28-02-2025	16,348,230.47	2,356,214.22	13,992,016.25	326,964.61	80.00	0.00	2,683,258.83
10	28-05-2025	13,992,016.25	2,403,338.51	11,588,677.74	279,840.32	80.00	0.00	2,683,258.83
11	28-08-2025	11,588,677.74	2,451,405.28	9,137,272.46	231,773.55	80.00	0.00	2,683,258.83
12	28-11-2025	9,137,272.46	2,500,433.38	6,636,839.08	182,745.45	80.00	0.00	2,683,258.83
13	28-02-2026	6,636,839.08	2,550,442.05	4,086,397.03	132,736.78	80.00	0.00	2,683,258.83
14	28-05-2026	4,086,397.03	4,086,397.03	0.00	81,727.94	80.00	0.00	4,168,204.97

Anexo 11 Plano Financeiro de Amortização do Leasing do Misturador PVC

Leasing nº	714753	**Valor:**	8,205,996.09
Data:	2022-05-30	**Taxa IVA:**	0%
		Prazo:	4 anos
Empresa:	se912301 - Tubos&Plásticos NEZU, SARL	**Nº Prestações:**	16 prestações
Fornecedor:	se911201 - Génesis Equipamentos, Lda.	**Taxa juro:**	8%
		Primeira Renda:	10%
Bem:	Misturador de PVC	**Rendas constantes:**	528,250.83
Obs:	Aquisição de Misturador de PVC	**Valor residual:**	820,599.61

PLANO FINANCEIRO EM 31-12-2022

Nº	Data	C.Dív.Início	Amortização	C.Dív.Fim	Juros	Comissões	IVA	Tot.Prestação
1	28-02-2023	6,616,699.82	395,916.83	6,220,782.99	132,334.00	80.00	0.00	528,330.83
2	28-05-2023	6,220,782.99	403,835.17	5,816,947.82	124,415.66	80.00	0.00	528,330.83
3	28-08-2023	5,816,947.82	411,911.87	5,405,035.95	116,338.96	80.00	0.00	528,330.83
4	28-11-2023	5,405,035.95	420,150.11	4,984,885.84	108,100.72	80.00	0.00	528,330.83
5	28-02-2024	4,984,885.84	428,553.11	4,556,332.73	99,697.72	80.00	0.00	528,330.83
6	28-05-2024	4,556,332.73	437,124.18	4,119,208.55	91,126.65	80.00	0.00	528,330.83
7	28-08-2024	4,119,208.55	445,866.66	3,673,341.89	82,384.17	80.00	0.00	528,330.83
8	28-11-2024	3,673,341.89	454,783.99	3,218,557.90	73,466.84	80.00	0.00	528,330.83
9	28-02-2025	3,218,557.90	463,879.67	2,754,678.23	64,371.16	80.00	0.00	528,330.83
10	28-05-2025	2,754,678.23	473,157.27	2,281,520.96	55,093.56	80.00	0.00	528,330.83
11	28-08-2025	2,281,520.96	482,620.41	1,798,900.55	45,630.42	80.00	0.00	528,330.83
12	28-11-2025	1,798,900.55	492,272.82	1,306,627.73	35,978.01	80.00	0.00	528,330.83
13	28-02-2026	1,306,627.73	502,118.28	804,509.45	26,132.55	80.00	0.00	528,330.83
14	28-05-2026	804,509.45	804,509.45	0.00	16,090.19	80.00	0.00	820,679.64

Anexo 12 Plano Financeiro de Amortização do Empréstimo I de Longo Prazo

Descrição do empréstimo	
Financiador	Banco Online
Empréstimo nº	713611
Data	25-05-2022
Empresa	se912301 - Tubos&Plásticos NEZU, SARL
Justificação	Aquisição de Activos Fixos não correntes

Resumo do empréstimo	
Valor:	40 000 000,00
Prazo:	4 anos
Nº Prestações:	16
Taxa juro:	9%

PLANO FINANCEIRO DO EMPRÉSTIMO EM 31-12-2022

Nº	Data	C.Dív.Início	Amortização	C.Dív.Fim	Juros	Imposto de Selo	Tot.Prestação
1	25-02-2023	35 000 000,00	2 500 000,00	32 500 000,00	787 500,00	31 500,00	3 319 000,00
2	25-05-2023	32 500 000,00	2 500 000,00	30 000 000,00	731 250,00	29 250,00	3 260 500,00
3	25-08-2023	30 000 000,00	2 500 000,00	27 500 000,00	675 000,00	27 000,00	3 202 000,00
4	25-11-2023	27 500 000,00	2 500 000,00	25 000 000,00	618 750,00	24 750,00	3 143 500,00
5	25-02-2024	25 000 000,00	2 500 000,00	22 500 000,00	562 500,00	22 500,00	3 085 000,00
6	25-05-2024	22 500 000,00	2 500 000,00	20 000 000,00	506 250,00	20 250,00	3 026 500,00
7	25-08-2024	20 000 000,00	2 500 000,00	17 500 000,00	450 000,00	18 000,00	2 968 000,00
8	25-11-2024	17 500 000,00	2 500 000,00	15 000 000,00	393 750,00	15 750,00	2 909 500,00
9	25-02-2025	15 000 000,00	2 500 000,00	12 500 000,00	337 500,00	13 500,00	2 851 000,00
10	25-05-2025	12 500 000,00	2 500 000,00	10 000 000,00	281 250,00	11 250,00	2 792 500,00
11	25-08-2025	10 000 000,00	2 500 000,00	7 500 000,00	225 000,00	9 000,00	2 734 000,00
12	25-11-2025	7 500 000,00	2 500 000,00	5 000 000,00	168 750,00	6 750,00	2 675 500,00
13	25-02-2026	5 000 000,00	2 500 000,00	2 500 000,00	112 500,00	4 500,00	2 617 000,00
14	25-05-2026	2 500 000,00	2 500 000,00	0	56 250,00	2 250,00	2 558 500,00

Anexo 13 Plano Financeiro de Amortização Empréstimo II de Longo Prazo

Descrição do empréstimo	
Financiador	Banco Online
Empréstimo nº	738781
Data	20-11-2022
Empresa	se912301 - Tubos&Plásticos NEZU, SARL
Justificação	Aquisição de Activos Fixos não correntes

Resumo do empréstimo	
Valor:	3 000 000,00
Prazo:	3 anos
Nº Prestações:	12
Taxa juro:	9%

PLANO FINANCEIRO DO EMPRÉSTIMO EM 31-12-2022

Nº	Data	C.Dív.Início	Amortização	C.Dív.Fim	Juros	Imposto de Selo	Tot.Prestação
1	20-02-2023	3 000 000,00	250 000,00	2 750 000,00	67 500,00	2 700,00	320 200,00
2	20-05-2023	2 750 000,00	250 000,00	2 500 000,00	61 875,00	2 475,00	314 350,00
3	20-08-2023	2 500 000,00	250 000,00	2 250 000,00	56 250,00	2 250,00	308 500,00
4	20-11-2023	2 250 000,00	250 000,00	2 000 000,00	50 625,00	2 025,00	302 650,00
5	20-02-2024	2 000 000,00	250 000,00	1 750 000,00	45 000,00	1 800,00	296 800,00
6	20-05-2024	1 750 000,00	250 000,00	1 500 000,00	39 375,00	1 575,00	290 950,00
7	20-08-2024	1 500 000,00	250 000,00	1 250 000,00	33 750,00	1 350,00	285 100,00
8	20-11-2024	1 250 000,00	250 000,00	1 000 000,00	28 125,00	1 125,00	279 250,00
9	20-02-2025	1 000 000,00	250 000,00	750 000,00	22 500,00	900,00	273 400,00
10	20-05-2025	750 000,00	250 000,00	500 000,00	16 875,00	675,00	267 550,00
11	20-08-2025	500 000,00	250 000,00	250 000,00	11 250,00	450,00	261 700,00
12	20-11-2025	250 000,00	250 000,00	0,00	5 625,00	225,00	255 850,00
13	25-08-2025	10 000 000,00	2 500 000,00	7 500 000,00	225 000,00	9 000,00	2 734 000,00
14	25-11-2025	7 500 000,00	2 500 000,00	5 000 000,00	168 750,00	6 750,00	2 675 500,00
15	25-02-2026	5 000 000,00	2 500 000,00	2 500 000,00	112 500,00	4 500,00	2 617 000,00
16	25-05-2026	2 500 000,00	2 500 000,00	0	56 250,00	2 250,00	2 558 500,00

Anexo 14 Relação de Contratos de Seguros

Ramo	Objecto	Apólice	Seguradora	Data de Inicio	Data de fim	Valor
Seguro de Vida	Sócios	715393	Banco Online	03/06/2022	02/06/2023	405,60
Seguro de Acidentes de Trabalho	Colaboradores	715462	Banco Online	03/06/2022	02/06/2023	124.323,08
Seguro Automovel	Viatura de Mercadorias	753443	Banco Online	31/12/2022	30/12/2023	12.726,84
Seguro Automovel	Viatura de Passageiros	768894	Banco Online	01/01/2023	31/12/2024	25.483,45
Seguro Multiriscos	Activos Fixos	715997	Banco Online	06/06/2022	05/06/2023	201.633,53
Total						**364.572,50**

Anexo 15 Credores e devedores por acréscimos e diferimentos

Descrição	Credor/Devedor	Valores em Meticais
Acréscimos de gastos		
Juros a pagar relativo ao Empréstimo de Médio e Longo Prazo	Banco Online, S.A.	338.233,69
Juros a pagar relativo ao Leasing- Contrato n.º 714710	Génises Equipamentos, Lda	115.501,22
Juros a pagar relativo ao Leasing contrato n.º 714731	Génises Equipamentos, Lda	231.553,71
Juros a pagar relativo ao Leasing contrato n.º 714753	Génises Equipamentos, Lda	45.609,27
Honorários do Auditor	JIL Consultores e Auditores Independentes, Ltda	1.200.000,00
Imposto de selo	Banco Online, S.A.	13.529,35
Electricidade	Eléctrica – MZ, S.A.	278.877,19
Água	Água – MZ, S.A.	25.231,81
Comunicações	Comunicações – MZ, S.A.	3.553,41
Total de Acréscimos de gastos		**2.252.089,65**
Gastos diferidos		
Outros gastos diferidos		
Seguro de vida	Gerentes	405,60
Seguros de Acidentes de Trabalho	Colaboradores	88.802,14
Seguros Multirriscos	Banco Online, S.A.	144.023,90
Seguro automóvel- Viatura Ligeira de Mercadorias	Banco Online, S.A.	9.090,64
Seguro automóvel- Viatura Ligeira de Passageiros	Banco Online, S.A.	25.483,45
Total Gastos diferidos		**267.805,73**
Total Acréscimos e Diferimentos		**2.519.895,38**

Anexo 16 Quadro de Identificação de Trabalhadores

Ordem	Nome do colaborador	Idade	Nivel de Formação	Admissão	Vinculo	Categoria/ Função	Salario Bruto	Regime do INSS
1	Nelson Chiouze	21	Licenciado em Gestão	04/01/2022	Contratual	Director Geral	35.000,00	Normal
2	Zulfa Nhaquila	23	Licenciada em Contabilidade e Finanças	04/01/2022	Contratual	Directora Financeira	30.000,00	Normal
3	Cláudia Alves	33	Licenciada em Contabilidade e Finanças	04/01/2022	Contratual	Directora Comercial	27.000,00	Normal
4	António Vaz	33	Licenciado em Gestão	04/01/2022	Contratual	Director de Produção	27.000,00	Normal
5	Hélio Macie	25	Licenciado em Gestão de Recursos Humanos	04/01/2022	Contratual	Director de Recursos Humanos	27.000,00	Normal
6	Danilo Cortez	27	Técnico Médio em Electricidade Industrial	04/01/2022	Contratual	Electrecista	10.000,00	Normal
7	Álvaro Paulo	26	Técnico Médio em Mecânica Geral	04/01/2022	Contratual	Ferramenteiro	8.300,00	Normal
8	Alves Jorge	29	Técnico Médio em Mecânica Geral	04/01/2022	Contratual	Mecânico	8.300,00	Normal
9	Nuno Borges	30	ESG + Condução	04/01/2022	Contratual	Motorista	9.000,00	Normal
10	Manuel Marcos	27	Técnico Médio em Gestão	04/01/2022	Contratual	Descarregador	8.000,00	Normal
11	Marcos Mar	31	Técnico Médio em Gestão	04/01/2022	Contratual	Fiel de Armazém	8.000,00	Normal
12	Jorge Mabecuane	30	Técnico Médio em Gestão	04/01/2022	Contratual	Empregado de Armazém	8.000,00	Normal
13	Otávia Menezes	27	Técnico Médio em Gestão	04/01/2022	Contratual	Empregada de Armazém	8.000,00	Normal
14	Camila Jorge	29	Técnico Médio em Contabilidade e Finanças	04/01/2022	Contratual	Tesoureira	10.250,00	Normal
15	Stella Mário	23	Técnico Médio em Secretariado Executivo	04/01/2022	Contratual	Secretária	8.500,00	Normal
16	Marta Manuel	26	Técnico Médio em Secretariado Executivo	04/01/2022	Contratual	Assistente de Recursos Humanos	8.500,00	Normal
17	Maria Carlos	28	Técnico Médio em Secretariado Executivo	04/01/2022	Contratual	Secretária	8.500,00	Normal
18	Joana Alfeu	26	Recepção e Andares	04/01/2022	Contratual	Recepcionista e Operadora de caixa	8.000,00	Normal
19	Neusa Manuel	32	Técnico Médio em Contabilidade e Finanças	04/01/2022	Contratual	Assistente Comercial	10.000,00	Normal
20	Mariana Marcos	33	ESG	04/01/2022	Contratual	Agente de Limpeza	8.000,00	Normal
21	Joca Mário	28	Técnico Médio em Contabilidade e Finanças	04/01/2022	Contratual	Chefe da Contabilidade	15.500,00	Normal
22	José Carlos	28	Técnico Médio em Mecânica Geral	04/01/2022	Contratual	Operador Fabril	15.000,00	Normal
23	Elvina Fonseca	35	Técnico Médio em Mecânica Geral	04/01/2022	Contratual	Operador Fabril	15.000,00	Normal
24	Mário Benet	24	Técnico Médio em Mecânica Geral	04/01/2022	Contratual	Operador Fabril	15.000,00	Normal
25	Osvalda Chicatsa	31	Técnico Médio em Mecânica Geral	04/01/2022	Contratual	Operador Fabril	15.000,00	Normal
26	Tárcio Lino	26	Técnico Médio em Mecânica Geral	04/01/2022	Contratual	Operador Fabril	15.000,00	Normal
27	Avelina Maldino	29	Técnico Médio em Mecânica Geral	04/01/2022	Contratual	Operador Fabril	15.000,00	Normal
28	Fonseca Júnior	29	Técnico Médio em Mecânica Geral	04/01/2022	Contratual	Operador Fabril	15.000,00	Normal
29	Lino Ricardo	25	Técnico Médio em Mecânica Geral	04/01/2022	Contratual	Operador Fabril	15.000,00	Normal
30	Ricardo Ricardino	28	ESG + Condução	04/01/2022	Contratual	Motorista	9.000,00	Normal
TOTAL							**419.850,00**	

Anexo 17 Plano de férias para 2023

Ordem	Nome do colaborador	Categoria	Janeiro	Fevereiro	Março	Abril	Maio	Junho	Julho	Agosto	Setembro	Outubro	Novembro	Dezembro
1	Nelson Chiouze	Director Geral												07 a 18
2	Zulfa Nhaquila	Directora Financeira					09 a 20							
3	Cláudia Alves	Directora Comercial								14 a 25				
4	António Vaz	Director de Produção		02 a 13										
5	Hélio Macie	Director de Recursos Humanos										12 a 23		
6	Danilo Cortez	Electrecista				05 a 16								
7	Álvaro Paulo	Ferramenteiro						11 a 22						
8	Alves Jorge	Mecânico		07 a 18										
9	Nuno Borges	Motorista					08 a 19							
10	Manuel Marcos	Descarregador								16 a 27				
11	Marcos Mar	Fiel de Armazém											09 a 20	
12	Jorge Mabecuane	Empregado de Armazém				12 a 21								
13	Otávia Menezes	Empregada de Armazém												
14	Camila Jorge	Tesoureira									14 a 25			
15	Stella Mário	Secretária	03 a 14											
16	Marta Manuel	Assistente de Recursos Humanos							10 a 21					
17	Maria Carlos	Secretária											17 a 28	
18	Joana Alfeu	Recepcionista e Operadora de caixa												05 a 16
19	Neusa Manuel	Assistente Comercial									18 a 29			
20	Mariana Marcos	Agente de Limpeza												
21	Joca Mário	Chefe da Contabilidade												
22	José Carlos	Operador Fabril	06 a 17											
23	Elvina Fonseca	Operador Fabril		12 a 23										
24	Mário Benet	Operador Fabril			19 a 30									
25	Osvalda Chicatsa	Operador Fabril				13 a 24								
26	Tárcio Lino	Operador Fabril					16 a 27							
27	Avelina Maldino	Operador Fabril						15 a 26						
28	Fonseca Júnior	Operador Fabril							18 a 29					
29	Lino Ricardo	Operador Fabril								17 a 28				
30	Ricardo Ricardino	Motorista										09 a 20		

Elaborado por

_____

Marta Manuel
(Assistente de Recursos Humanos)
16/12/2022

Verificado e autorizado por

_____

Hélio Macie
(Director de Recursos Humanos)
_____/_____/_____

Base legal: Artigo 107 nº107 da Lei do Trabalho de Moçambique no23/2007, de 1 de Agosto

Anexo 18 Discriminação dos Gastos de Fornecimentos e Serviços de Terceiros

Gastos Gerais- Fornecimentos e Serviços de Terceiros	
Descrição	**Valores em Meticais**
Água	96.616,22
Comunicações	15.439,55
Deslocações e estadias-Outras deslocações	135.000,00
Electrecidade	1.068.438,81
Ferramentas e utensílios de desgaste rápido	76.814,74
Gasóleo- Viaturas ligeiras de mercadorias	295.485,60
Gasóleo- Viaturas ligeiras de passageiros	27.876,00
Honorários- TOC	280.000,00
Honorários- ROC	1.200.000,00
Limpeza, higiene e conforto	1.063.930,71
Manutenção e reparação	456.688,02
Material de escritório	112.039,09
Publicidade e propaganda- outros	1.064.000,00
Rendas e alugueres	240.000,00
Seguro automóvel	12.726,84
Seguro de vida, acidentes pessoais e doença	405,60
Seguro multiriscos	201.633,53
Serviço de assistência informática	625.000,00
Serviço de ginásio	60.000,00
Serviço de recolha de resíduos	60.110,00
Serviço de revisão do sistema eléctrico	216.000,00
Serviço de verificação de portas e caixilharias	353.500,00
Serviço de vigilância e segurança	247.596,60
Serviço de pintura das instalações	226.370,03
Total	**8.135.671,34**