RELATÓRIO DE GESTÃO E CONTAS DA EMPRESA VIDROPLAS, LDA

EXERCÍCIO ECONÓMICO FINDO EM 31 DE DEZEMBRO DE 2022

Sherley Paulino Marcolino

Angélica José Gimo

LICENCIATURA EM CONTABILIDADE E FINANÇAS

FACULDADE DE ECONOMIA

UNIVERSIDADE EDUARDO MONDLANE

Maputo, Junho de 2025

Sherley Paulino Marcolino

Angélica José Gimo

RELATÓRIO DE GESTÃO E CONTAS DA EMPRESA VIDROPLAS, LDA EM 31 DE DEZEMBRO DE 2022

Trabalho de Simulação Empresarial submetido em cumprimento parcial dos requisitos para a obtenção do Grau de Licenciatura em Contabilidade e Finanças na Faculdade de Economia da Universidade Eduardo Mondlane.

Orientado por: Msc. Clemente Lourenço

Maputo, Junho de 2025

DECLARAÇÃO DE HONRA

Nós, Sherley Paulino Marcolino e Angélica José Gimo, declaramos, sob compromisso de honra, que o presente trabalho é da nossa inteira autoria e resulta do esforço desenvolvido ao longo do curso, bem como da nossa investigação.

Declaramos ainda que esta é a primeira vez que o submetemos para a obtenção de um grau académico numa instituição de ensino superior.

_____

Sherley Paulino Marcolino

_____

Angélica José Gimo

Maputo, Junho de 2025

Aprovação do Júri

Este trabalho foi aprovado com a classificação de _____ (_____) valores no dia _____ de _____ de 2025 por nós, membros do júri examinador da Faculdade de Economia da Universidade Eduardo Mondlane.

_____

(Presidente do Júri)

_____

(Arguente)

_____

(Supervisor)

Dedicatória

Dedicamos este trabalho, com o mais profundo respeito e imensa gratidão, às nossas famílias, verdadeiros pilares em todas as etapas desta jornada.

Aos nossos pais: Paulino Albino Marcolino e Salmina Alfredo Macuácua, José Faera Gimo e Fátima Augusto Honwana, o nosso eterno agradecimento. O vosso amor incondicional, os vossos conselhos, sacrifícios e orações foram a força silenciosa que nos sustentou quando os nossos passos vacilaram ao longo desta caminhada.

Aos nossos irmãos, pela presença constante, palavras de encorajamento e por acreditarem em nós, mesmo nos momentos em que duvidámos de nós mesmas.

Estendemos esta dedicatória aos nossos estimados docentes, que com paciência, dedicação e compromisso, não apenas partilharam conhecimento, mas também valores que levaremos para toda a vida.

Aos amigos que caminharam connosco, oferecendo apoio, alegria e leveza nos dias difíceis, nos mostrando de diversas formas que éramos e somos capazes de alcançar qualquer sonho desde que acreditemos em nós, o nosso carinho e reconhecimento.

E, por fim, dedicamos este trabalho a **nós mesmas**. Pela resiliência, pela coragem, pela fé. Por não termos desistido mesmo diante das dificuldades. Este trabalho é mais do que um requisito académico: é o espelho de uma trajectória construída com suor, muitas lágrimas, esperança e superação.

Somos prova viva de que, com determinação, fé e um toque de brilho, tudo é possível.

Agradecimentos

Concluir este trabalho representa mais do que o encerramento de uma etapa académica, é a consagração de um percurso feito com resiliência, sacrifício e paixão pelo saber.

Agradecemos, primeiramente, a Deus, pela sabedoria, força e protecção concedidas ao longo desta caminhada. Em cada desafio, foi nele que encontramos o sustento necessário para continuar.

Aos nossos queridos pais, que são o verdadeiro alicerce desta vitória, o nosso mais profundo e emocionado obrigado. Agradecemos por cada sacrifício silencioso, por cada gesto de amor traduzido em cuidado, por acreditarem em nós mesmo nos momentos mais incertos. Vocês são os verdadeiros heróis por trás desta conquista.

Aos nossos irmãos, companheiros de vida e de lutas diárias, obrigada por estarem presentes, por apoiarem com carinho, por celebrarem cada pequena vitória e por nos inspirarem a seguir em frente com coragem.

Aos nossos sobrinhos e à família em geral, pela presença directa ou indirecta ao longo desta trajectória, pelo apoio moral e emocional que tornaram esta experiência ainda mais rica e memorável.

Ao nosso supervisor, Msc. Clemente Lourenço, expressamos um reconhecimento especial. A sua orientação atenta, os conselhos assertivos e o apoio técnico e humano foram fundamentais para a concretização deste trabalho.

Aos nossos estimados docentes, o nosso obrigado por todo o conhecimento partilhado, pela dedicação e por inspirarem em nós o compromisso com a ética e a busca pela excelência que hoje carregamos com orgulho.

Aos colegas e amigos que estiveram connosco nesta jornada, pela camaradagem, pelo espírito de entreajuda e pelos momentos que tornaram este percurso inesquecível, a vossa presença fez toda a diferença.

E a todos os que, de forma visível ou discreta, contribuíram para esta conquista: os nossos mais sinceros e eternos agradecimentos.

Este capítulo chega ao fim com orgulho, gratidão e brilho no coração.

Índice

1. RELATÓRIO DE GESTÃO 6

1.1 Mensagem da Directora Geral 7

1.2 Introdução 8

1.3 Apresentação da Empresa 9

1.3.1 Logotipo 9

1.3.2 Órgãos Sociais 10

1.3.3 Missão 10

1.3.4 Visão 10

1.3.5 Valores 10

1.3.6 Políticas da Empresa 11

1.3.7 Mercado alvo 11

1.3.8 Capital Social e sua distribuição 11

1.3.9 Organograma da empresa 11

1.4 Enquadramento Macroeconómico 12

1.4.1 Situação macroeconómica do mundo em 2022 12

1.5 Sistema de Operação 13

1.5.1 Análise PEST 14

1.5.2 Análise das Cinco Forças Competitivas (Modelo de Porter) 15

1.5.3 Análise de Mercado 16

1.5.4 Análise SWOT 16

1.5.5 Plano de Marketing 17

1.6 Actividade de Investimento 22

1.6.1 Investimento em activos fixos 22

1.7 Actividade de Financiamento 23

1.7.1 Plano Financeiro do Empréstimo de médio e longo prazo 23

1.7.2 Plano Financeiro do Leasing 23

1.8 Recursos Humanos 24

1.8.1 Plano de férias 26

1.9 Contratos Celebrados pela Empresa 28

1.10 Responsabilidade Social 30

1.11 Filiação à Associação Comercial e Industrial da Simulação Empresarial Moçambicana (ACISEM) 31

1.12 Volume de Vendas 31

1.13 Custo das Mercadorias Vendidas e Matérias Consumidas (CMVMC) 32

1.14 Fornecimento e Serviços de Terceiros 32

1.15 Análise Vertical da Demosntração de Resultados 32

1.15.1 Análise de resultados 33

1.15.2 Análise de desvios 33

1.16 Análise Económica e Financeira 35

1.16.1 Rácios de Liquidez 36

1.16.2 Rácios de Rendibilidade 37

1.16.3 Rácios de Rotação 38

1.16.4 Rácios de Estrutura Patrimonial 40

1.17 Proposta de Aplicação de Resultados 40

1.18 Perspectivas futuras 41

2. CONJUNTO COMPLETO DAS DEMONSTRAÇÕES FINANCEIRAS 43

Balanço à 31 de Dezembro de 2022 44

Demonstração de Resultados por Natueza à 31 de Dezembro de 2022 45

Demonstração de Resultados por Funções à 31 de Dezembro de 2022 46

Demonstração de Fluxo de Caixa à 31 de Dezembro de 2022 47

Demonstração de Variações no Capital Próprio à 31 de Dezembro de 2022 48

Notas às Demonstrações Financeiras 49

3. PROCESSO RELATIVO AO CUMPRIMENTO DAS OBRIGAÇÕES LEGAIS (DE NATUREZA COMERCIAL E FISCAL) 65

Declaração do Técnico de Contas 66

Relatório de Auditoria 67

Relatório do Fiscal Único 70

Convocatória para a Assembleia Geral anual 72

Acta da assembleia geral de apreciação de contas 73

Modelo 22 75

Modelo 20 79

ANEXOS 85

Índice de Tabelas

TABELA 1 - APRESENTAÇÃO DA EMPRESA 9
TABELA 3 - CAPITAL SOCIAL E SUA DISTRIBUIÇÃO 11
TABELA 4 - ANÁLISE SWOT 17
TABELA 5 - PLANO DE MARKETING (PREÇO) 19
TABELA 6 - INVESTIMENTO EM ACTIVOS FIXOS 22
TABELA 7 - PLANO FINANCEIRO DO EMPRÉSTIMO DE MÉDIO E LONGO PRAZO 23
TABELA 8 - PLANO FINACEIRO DO LEASING 24
TABELA 9 - FOLHA DE SALÁRIOS 24
TABELA 10 - PLANO DE FÉRIAS 27
TABELA 11 - ANALISE VERTICAL DE RESULTADOS 33
TABELA 12 - DESVIOS NA CONTA DE RESULTADOS DA EMPRESA 34
TABELA 13 - BALANÇO FUNCIONAL 35
TABELA 14 - RÁCIOS DE LIQUIDEZ 36
TABELA 15 - RÁCIOS DE RENDIBILIDADE 37
TABELA 16 - RÁCIOS DE ROTAÇÃO 39
TABELA 17 - RÁCIOS DE ESTRUTURA PATRIMONIAL 40
TABELA 18 - CÁLCULO DAS TAXAS DE CRESCIMENTO 41
TABELA 19 - RESULTADOS OBTIDOS COM BASE NAS TAXAS DE CRESCIMENTO 42

Índice de Figuras

FIGURA 1 - LOGOTIPO DA ENTIDADE 9
FIGURA 2 - ORGANOGRAMA DA EMPRESA 12
FIGURA 3 - 8 PS DE MARKETING 18
FIGURA 4 - PERCENTAGEM DE TRABALHADORES POR GENERO 25
FIGURA 5 - PERCENTAGEM DE TRABALHADORES POR DEPARTAMENTO 25
FIGURA 6 - PERCENTAGEM DO TIPO DE SERVIÇO PRESTADO 32

1. RELATÓRIO DE GESTÃO

1.1 Mensagem da Directora Geral

É com muito orgulho e honra que a VIDROPLAS, Lda., apresenta o relatório final do exercício económico relativo ao ano de 2022. Exercício económico que ficará marcado para toda a empresa e seus colaboradores como tendo sido o ano de surgimento de uma nova família e como uma família, vários desafios foram enfrentados e vários conhecimentos e novas formas de viver foram adquiridas ao longo deste percurso.

O ano de 2022, para esta empresa, foi um ano desafiador e cheio de incertezas tendo como única certeza o sonho compartilhado por todos os colaboradores que é o de construir uma empresa forte e preparada para o mercado, dedicada a dar cor ao nosso belo Moçambique.

Durante o ano, a empresa contou com o comprometimento de todos os colaboradores, factor essencial para o fortalecimento e crescimento dos serviços prestados pela entidade. Embora os impactos da pandemia da COVID-19 ainda fossem sentidos, como desafios na aquisição de materiais e prazos de entrega, o ano foi marcado por uma adaptação progressiva ao 'novo normal'. Com o avanço da vacinação e a flexibilização de restrições, a empresa conseguiu realizar as operações com maior estabilidade. Para além da pandemia da COVID-19, a empresa enfrentou no seu primeiro ano diversos desafios, principalmente por ser uma empresa nova no mercado, tendo apenas uma ideia do que seria seguir as directrizes ecónomicas e acompanhar as flutuações ecónomicas que assolaram o país, tendo algumas vezes enfrentado situações de baixo nível de vendas, o que jamais desmotivou nenhum dos membros desta família.

É importante destacar ainda o apoio de todos os accionistas da empresa, a compreensão dos clientes e fornecedores, bem como das demais entidades que directa ou indirectamente contribuíram para que está família se tornasse aquilo que hoje se tornou: um ano mais experiente e mais forte.

Os meus sinceros e calorosos agradecimentos por todo o apoio dado.

Sherley Paulino Marcolino

…….

(Directora Geral)

1.2 Introdução

No âmbito do cumprimento dos objectivos da cadeira de Simulação Empresarial, apresenta-se o relatório final, com o objectivo de prestação de contas da entidade VIDROPLAS, Lda.

A VIDROPLAS, Lda., é uma entidade que presta todo o tipo de serviços relacionados com pinturas, estucagens e aplicação de vidros, bem como aplicação em interiores e exteriores de produtos para protecção e conservação habitacional e industrial, tendo iniciado as suas actividades em Janeiro de 2022 com um capital social de 1 200 000 Meticais (Um milhão e duzentos mil meticais).

Serão apresentados e analisados, ao longo deste relatório, as demonstrações financeiras da entidade, sendo elas: o Balanço, a Demonstração de Resultados do Exercício, a Demonstração dos Fluxos de Caixa e a Demonstração de Capital Próprio. Além disso, será realizado um estudo das principais variações e tendências observadas nos indicadores financeiros, destacando-se os fatores internos e externos que influenciaram o desempenho financeiro da organização ao longo do exercício económico de 2022.

O objetivo principal das demonstrações financeiras é fornecer uma base sólida de informação que garanta a transparência e a confiança nas atividades económicas da organização. Estas demonstrações facilitam a comunicação com todas as partes interessadas e suportam a tomada de decisões informadas, essenciais para o crescimento e sucesso da empresa.

Foi gratificante a realização do presente relatório, pois permitiu a conciliação de todas as matérias estudadas ao longo dos anos acadêmicos e proporcionou uma visão mais realista de como as empresas funcionam na prática. Este exercício académico possibilitou a aplicação dos conhecimentos teóricos adquiridos em sala de aula, promovendo uma compreensão mais profunda e prática dos desafios e dinâmicas que envolvem a gestão financeira de uma organização.

1.3 Apresentação da Empresa

Importa referir que as Demonstrações Financeiras da entidade foram preparadas em conformidade com o Plano Geral de Contabilidade baseado em Normas Internacionais de Contabilidade de Relato Financeiro.

Denominação social:	**VIDROPLAS, Lda.**
Forma Jurídica:	Sociedade por quotas
Sede Social:	Av. 25 de Setembro n.º 208
Ramo de actividade:	Pintura, estucagem e colocação de vidros
Capital social:	1.200.000 Meticais
Número único de identificação tributária:	400912601
Número de segurança social:	400912601
Código postal:	1106
Endereço Electrónico	Se912601@visit.uaveiro.eu
Número de sócios:	2 (dois)

Tabela 1 - Apresentação da Empresa

1.3.1 Logotipo

Figura 1 - Logotipo da entidade

1.3.2 Órgãos Sociais

Assembleia Geral:

- **Presidente:** Amilton Cabral
- **Secretaria:** Salmina Alfredo Macuácua

Conselho de Directivo:

- **Directora Geral:** Sherley Paulino Marcolino
- **Directora Financeira:** Angélica José Gimo

Revisor oficial de contas:

Auditores Simulados, Lda

1.3.3 Missão

Prestar serviços de pintura, estucagem e colocação de vidros, com qualidade, profissionalismo, padrões de excelência, fornecendo para tal, mão-de-obra qualificada e atendimento ao cliente personalizado, com vista a satisfazer as necessidades e expectativas do cliente.

1.3.4 Visão

Ser uma empresa de referência quando se trata de melhor prestação de serviços e melhor atendimento aos clientes, sendo reconhecida como a melhor opção por clientes, fornecedores e pelos colaboradores pela qualidade de seus produtos e serviços. Respeitar e valorizar os seus colaboradores, clientes, fornecedores e a comunidade em geral.

1.3.5 Valores

Para realização da sua missão e alcance da sua visão, segue os valores e crenças que a personificam:

- ✓ Integridade;
- ✓ Respeito pelo próximo;
- ✓ Profissionalismo;
- ✓ Ética
- ✓ Criatividade
- ✓ Trabalho em equipa;

- ✓ Flexibilidade;
- ✓ Comprometimento
- ✓ Protecção ao meio ambiente
- ✓ Responsabilidade social.

1.3.6 Políticas da Empresa

- ***Qualidade**:* Oferecer serviços com altos padrões, com treinamentos e controlo de qualidade.
- ***Segurança**:* Garantir o uso de equipamentos de protecção individual e treinamentos para um ambiente seguro.
- ***Ambiental**:* Gerir resíduos e adoptar prácticas sustentáveis.
- ***Atendimento ao Cliente**:* Cumprir prazos e garantir a satisfação.
- ***Ética**:* Manter um ambiente de respeito e integridade.
- ***Financeira**:* Controlar custos e reinvestir para o crescimento, dando prioridade a trocas comerciais com empresas moçambicanas.

1.3.7 Mercado alvo

A VIDROPLAS, Lda., teve como clientes ao longo do exercício de 2022:

- Empresas dedicadas a construção civil;
- Todas as demais empresas em suas diversas áreas de actividade.

1.3.8 Capital Social e sua distribuição

Nomes dos Sócios	Cargo	Percentagem de Capital	Capital (Mts)
Sherley Paulino Marcolino	Directora Geral	51%	612 000
Angélica José Gimo	Directora Financeira	49%	588 000
TOTAL		100%	1 200 000

Tabela 2 - Capital Social e sua distribuição

1.3.9 Organograma da empresa

A direcção é composta pelas sócias, Sherley Paulino Marcolino com formação superior em Contabilidade e Finanças ocupando o cargo de Directora Geral da empresa, Angélica José Gimo com formação superior em Contabilidade e Finanças ocupando o cargo de Directora Financeira, Paulo Albino Cossa, com formação superior em Marketing e Relações Públicas ocupando o cargo de Director Comercial, Lídia Nhabanga com formação superior em

Engenharia Civil ocupando o cargo de Directora de Projectos e Edvalda Bila com formação superior em Administração Pública ocupando o cargo de Directora Administrativa. A empresa conta com diversos trabalhadores distribuídos de acordo com as funções a executar na empresa.

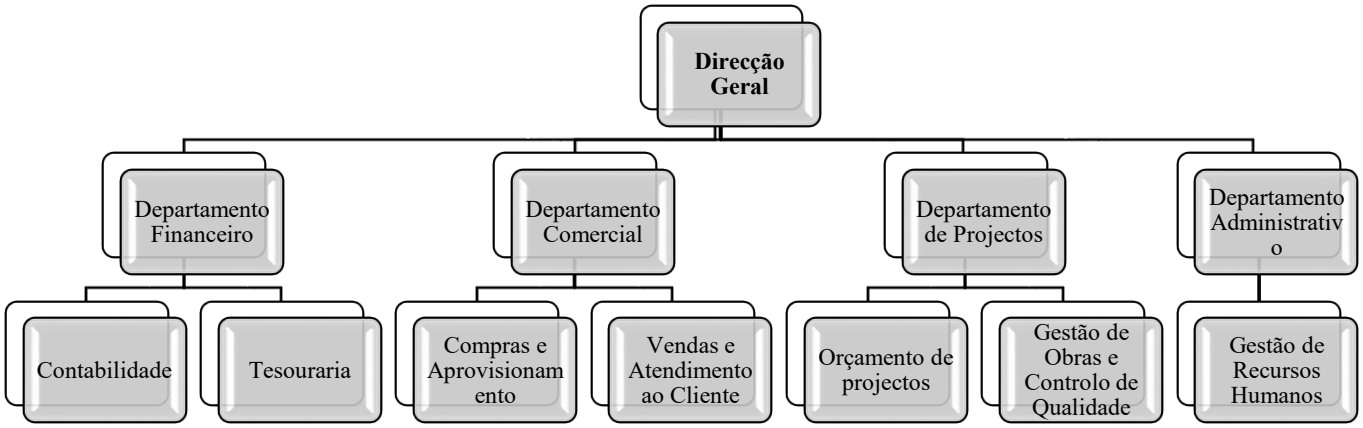

Figura 2 - Organograma da Empresa

1.4 Enquadramento Macroeconómico

1.4.1 Situação macroeconómica do mundo em 2022

1.4.1.1 Economia global

Durante o ano de 2022, o mundo atravessou uma série de eventos turbulentos que afectaram de forma bastante significativa a economia global causando deste modo, uma subida da inflação maior do que as observadas nas últimas décadas. A invasão militar da Ucrânia por parte da Rússia, desencadeou o refreamento da oferta global de alimentos e de bens energéticos afectando os preços das matérias-primas, o que contribuiu para a subida da inflação mundial bem como a persistência da pandemia da Covid-19 que teve um impacto negativo no crescimento das economias no ano de 2022.

As políticas fiscais e monetárias que suportaram as economias de uma forma sem precedentes durante a pandemia nos anos 2020 e 2021, têm vindo a perder influência, face às novas políticas levadas a cabo com vista a reduzir a inflação para os níveis desejados.

De acordo com o Fundo Monetário Internacional (FMI), no seu "World Economic Outlook", estima-se que o crescimento global tenha desacelerado de 6,2% em 2021 para 3,4% em 2022 com as economias desenvolvidas a crescerem 2,7% e as economias emergentes a crescerem 3,9% relativamente a 2021. Para 2023, o FMI prevê que o crescimento da economia global se fixe em 2,9%, com as economias desenvolvidas a crescerem 1,2% e as economias emergentes a crescerem 4,0% face a 2022.

Este é o nível de crescimento mais fraco desde 2001, com excepção dos anos da crise financeira global e da fase aguda da pandemia COVID-19.

1.4.1.2 Economia africana

De acordo com o FMI, o PIB da África Subsaariana cresceu cerca de 3,8% em 2022, prevendo-se que em 2023 o crescimento se mantenha idêntico num nível de 3,8%. Esta perspectiva mais fraca de crescimento é reflexo dos menores crescimentos observados nos parceiros comerciais, bem como das condições financeiras e monetárias mais apertadas e de uma mudança negativa nos termos do comércio de mercadorias.

1.4.1.3 Economia Nacional

De acordo com dados publicados pelo Instituto Nacional de Estatística (INE), apesar dos desafios globais resultantes da crise geopolítica, a economia moçambicana cresceu 4,2% em 2022, impulsionada pelo sector de Hotelaria e Restauração (17,1%), seguido da Indústria Mineira (14,8%), Transportes e Comunicações (14,4%), favorecido pelo alívio das medidas restritivas associadas à COVID-19 e melhoria dos preços de bens exportados (carvão mineral, alumínio, gás natural, energia, areias pesadas.

1.5 Sistema de Operação

A VIDROPLAS, Lda., é uma empresa moçambicana, regida por legislação vigente em Moçambique, do ramo de construção civil e obras públicas, dedicada a prestação de serviços de pintura, estucagem e colocação de vidros residenciais e empresariais. Para a prossecução das suas actividades, a VIDROPLAS, Lda., dispõe de material de alta qualidade e conforme solicitado pelo cliente, adquirido em fornecedores do mercado de simulação empresarial.

1.5.1 Análise PEST

A análise PEST é uma ferramenta que auxilia a entender o risco estratégico, pois procura estudar os factores externos e avaliar como os modelos de negócios terão de evoluir para se adaptar ao ambiente. A análise PEST avalia os ambientes político, económico, social e tecnológico. Portanto, esta análise foi feita para a empresa VIDROPLAS, Lda., com vista a saber sobre os riscos estratégicos que possam afectar a tomada de decisões da empresa.

1.5.1.1 Envolvente Político-legal

A estabilidade política sempre foium factor determinante para o bom funcionamento da economia bem como dos investimentos para os negócios no país. As guerras e conflitos notados nos últimos tempos podem ser um factor de risco para a empresa dada a pretensão da empresa estabelecer-se em outras províncias estando não só na zona sul do país, mas também no centro e norte.

1.5.1.2 Envolvente Económico-ambiental

Esta envolvente inclui a taxa de inflação, taxa de câmbio, taxa de juros, taxa de emprego/desemprego e outros indicadores de crescimento econômico. A economia nacional é inflacionária o que pode causar subidas de preços dos materiais necessários para realização dos serviços prestados pela empresa. O aumento da taxa de juro, pode também condicionar a obtenção de financiamento para ajudar a empresa a se reestabelecer mais forte depois do tempo que se passou com a pandemia da COVID-19, para aquisição de maquinaria sofisticada para os trabalhos realizados pela empresa.

1.5.1.3 Envolvente Sócio-cultural

Esta envolvente inclui diferentes aspectos culturais e demográficos da sociedade que formam o macroambiente da organização. A cada minuto, novas tendências de vida são criadas, novos padrões de vida são estabelecidos pela sociedade, a taxa de crescimento aumenta, novas zonas urbanas são estabelecidas, novas empresas são abertas em todo país, novas tendências de pintura são criadas e todos estes factores podem contribuir positivamente para o crescimento da empresa, pois o número de clientes alvo poderá crescer.

1.5.1.4 Envolvente Tecnológica

Todos os dias novas técnicas são criadas com o intuito de maximizar as horas de trabalho e minimizar o esforço humano requerido para execução de tarefas, desde modo, o avanço da tecnologia pode permitir que a empresa seja cada vez mais produtiva, podendo fornecer as sacolas de papelão para empresas de grande dimensão impulsionando deste modo, o seu crescimento. Avanços na tecnologia de de pinturas e colocação de vidro de forma mais eficaz e segura, são uma aposta e um desfio para a entidade que pretende fazer de tudo para se tornar a melhor em termos de qualidade e eficiência de serviços prestados.

1.5.2 Análise das Cinco Forças Competitivas (Modelo de Porter)

Esta abordagem serve para analisar o ambiente competitivo em que a organização está enquadrada e para determinar o melhor posicionamento do negócio diante dos concorrentes, dessa forma o empreendedor passa a ter uma visão mais abrangente da concorrência e de como pode tirar proveito disso.

1.5.2.1 Potenciais entrantes

A ameaça de novos entrantes para o sector de obras públicas, especialmente para a área de pintura, estucagem e colocação de vidros é alta dadas as facilidades que o páis oferece para obtenção de linceças e as fracas barreiras regulamentares exigidas e o facto de não ser necessário um capital incial muito elevado para o início da actividade. Contudo, a falta de reputação e redes de contacto pode ser um obstáculo para os primeiros anos da empresa, o que pode ser facilmente contornado através de promoções e publicidades feitas pelos potenciais entrantes.

1.5.2.2 Clientes

Para a VIDROPLAS, Lda., os clientes, têm um poder de negociação baixo, pelo facto de a empresa não ter um número considerável de concorrentes no mercado, podendo a empresa aplicar os preços que forem melhores para a vida da empresa.

1.5.2.3 Produtos Substitutos

A ameaça de produtos substitutos é baixa, por não existirem no mercado de simulação empresas que forneçam serviços ou produtos substitutos, como papéis de parede, o que é bom para a empresa.

1.5.2.4 Fornecedores

Em geral, os fornecedores de matérias-primas têm um poder de negociação alto, pois, eles podem impor preços elevados. A disponibilidade de matéria-prima varia de acordo com flutuações nas condições econômicas e políticas que podem afectar a oferta de matéria-prima.

Dado que a empresa depende de fornecedores, é importante manter relacionamentos sólidos e diversificar as fontes de matérias-primas sempre que possível para reduzir a vulnerabilidade a interrupções no fornecimento.

1.5.2.5 Rivalidade na indústria

A rivalidade entre os concorrentes existentes tem sido baixa, dada a inexistência de concorrentes que possam ameaçar a empresa.

1.5.3 Análise de Mercado

1.5.3.1 Estudo dos clientes

Os principais clientes da VIDROPLAS, Lda., são as empreas dedicadas as obras públicas e construção civil do mercado de simulação empresarial tendo ainda como clientes todas empresas do mercado de simulação empresarial dada a necessidade destas de manter a boa imagem das suas instalações para que as mesmas estejam adequadas para receber os seus clientes.

1.5.3.2 Estudo dos concorrentes

Durante o seu primeiro ano de actividade, a VIDROPLAS, Lda., não identificou nenhum concorrente à sua actividade.

1.5.3.3 Estudo dos fornecedores

Para o primeiro exercício económico, a VIDROPLAS, Lda., identificou como potenciais fornecedores de material para pintura três empresas dedicadas a venda de diverso material de construção, sendo elas: a SE Distribuicao, SARL, a G&I Comercio, Lda e a BBJ Constroi, Lda.

1.5.4 Análise SWOT

A análise SWOT ou FOFA de uma empresa é uma análise que permite avaliar os ambientes internos e externos de uma empresa por meio de *Strengths (Forças)*, *Weaknesses*

(Fraquezas), *Opportunities (Oportunidades)* e *Threats (Ameaças)*, deste modo, usamos esta análise para identificar as forcas e fraquezas (ambiente interno) e as oportunidades e ameaças (ambiente externo) da empresa.

FORÇAS	OPORTUNIDADES
Dispõe de profissionais experientes na área de actividade que pretende desenvolver;	Surgimento de novas zonas urbanas o que aumenta a necessidade de obras e consequentemente trabalhos de pintura, estucagem e colocação de vidros;
São efectuados treinamentos e formações contínuas para os funcionários da empresa.	Aumento da construção de mais infra-estruturas no país, o que aumenta a demanda pelos serviços prestados pela nossa empresa.
FRAQUEZAS	**AMEAÇAS**
Empresa nova no mercado sem muita experiência como empresa.	Existência de muitas empresas experientes no mercado;
	Taxas de inflação crescentes, o que pode causar uma subida dos custos de materiais necessários para desenvolvimento da nossa actividade.

Tabela 3 - Análise SWOT

1.5.5 Plano de Marketing

O objectivo do marketing de uma empresa é fazer com que os consumidores dos seus bens e/ou serviços conheçam a marca da empresa e fiquem cada vez mais interessados pelos serviços que a mesma presta. Quando se fala de plano de marketing, a primeira ideia que surge na cabeça de quem já leu sobre esta matéria são os 8 Ps (produto, preço, praça, promoção, pessoas, processos, produtividade e physical evidence) do marketing que são um conjunto de factores que as empresas usam para realizar as estratégias para o alcance dos resultados que almejam alcançar, ou seja, são factores usados pelas empresas para divulgar, vender e fortalecer a marca da empresa, desta forma, a nossa empresa fez uma análise desses factores.

Figura 3 - 8 Ps de Marketing

- **Produto –** o produto de uma empresa é tudo aquilo que é comercializado pela empresa no decorrer das suas actividades económicas. No exercício económico de 2022, a VIDROPLAS, Lda., prestou serviços de pintura de interiores e exteriores bem como a pintura de mobiliário, a estucagem de paredes com a devida pintura e a colocação de vidros em janelas, portas e outos locais desejados, tendo a pintura de interiores e exteriores de empresas e residências sido o produto mais vendido pela nossa empresa no exercício económico em questão. Para o ano de 2023 a VIDROPLAS, Lda., pretende investir mais nos outros serviços que a empresa oferece como a colocação de vidros em janelas e portas e melhorar o seu desempenho nos serviços como a estucagem e implementar os serviços de estanhagem.

- **Preço –** Por ser uma empresa nova no mercado e com vista a atrair a clientela para as nossas instalações, procuramos, em 2022, fazer o melhor preçário para os novos clientes, não deixando que isso prejudique as contas da empresa, tendo para tal, aplicado uma margem de 5% sobre os preços dos nossos fornecedores de materiais necessários para a realização dos trabalhos. Para determinação do preço cobrado por

cada trabalho de pintura, a VIDROPLAS, Lda., efectuou pesquisas de mercado tendo determinado que cada serviço seria cobrado por metros quadrados (m²), tendo fixado os seguintes preços:

HONORÁRIOS		
Função	**Unidade**	**Preço**
Pintor/Estucador/Vidraceiro	M2	180,00
Servente	M2	138,60

Para determinação das quantidades a usar na pintura de cada obra, a VIDROPLAS, Lda., multiplica o número de m² do trabalho requisitado pelos coeficientes previamente estabelecidos e multiplica o valor obtido pelo preço de compra mais 5% da margem aplicada. Abaixo a lista dos principais materiais usados nos serviços prestados pela entidade, os coeficientes usados e os preços unitários dos mesmos:

Artigo	Descrição	Coeficiente	Un.	Pr. Unitário
10AGU0001	Água (matéria-prima)	0,001	M3	380,00
29UPI0001	Rolo	N/A	UN	460,75
29UPI0002	Trincha	N/A	UN	206,83
29TIN0007	Tinta branca para interior	0,16	Lt	115,19
29TIN0008	Tinta multicor para exterior	0,16	Lt	173,38
10INE0003	Areia fina	0,003	M3	770,34
10CIM0009	Gesso de estuque	0,40	Kg	30,88
10CIM0007	Cimento branco	0,02	Kg	27,42
28AGL0002	Cal em pedra	1,75	Kg	1,54
10CIM0007	Cola industrial dextrina	0,05	Kg	86,45

Tabela 4 - Plano de Marketing (Preço)

- **Praça** – Os serviços prestados pela nossa empresa VIDROPLAS, Lda., estão disponíveis na capital provincial do país, neste caso na província de Maputo. Para ter acesso aos serviços prestados pela nossa empresa basta entrar em contacto através dos meios de comunicação, como o endereço electrónico da empresa (se912601@visit.uaveiro.eu) ou pelos números +258 87 975 7310/+258 84 775 7310 / +258 84 07833 169 e +258 87 451 2668 ou ainda indo até as instalações da nossa empresa na Av. 25 de Setembro, n.º 208.

- **Promoção –** a promoção dos serviços que a empresa presta foi feita por meio de publicidades na internet, que é onde muitas empresas ou famílias pesquisam por serviços actualmente, bem como foi publicado no Portal de Simulação Empresarial o perfil da empresa, indicando os serviços prestados pela empresa, os valores cultivados dentro desta grande família e disponibilizados os meios pelos quais poderiam entrar em contacto com a empresa.

- **Pessoas** – a qualidade dos serviços é altamente dependente das pessoas envolvidas, deste modo, a VIDROPLAS, Lda pretende investir na formação e motivação dos seus funcionários, garantindo que sejam cada vez mais competentes e profissionais, fornecendo serviços de extrema qualidade e que estejam acima das expectativas dos clientes. A satisfação dos funcionários se traduz em um melhor atendimento ao cliente.

- **Processos** – referem-se aos métodos e procedimentos internos que a VIDROPLAS, Lda., utiliza para prestar os seus serviços de maneira eficiente e eficaz. Os processos para o fornecimento de serviços da VIDROPLAS, Lda., estão estruturados da seguinte forma:

  I. **Recepção e Especificação do Projeto**: o departamento comercial recebe o cliente e encaminha-o para o departamento de obras junto do director de obras. O director de obras, por sua vez, ouve o cliente, desenha as especificações detalhadas do serviço requesitado e define os materiais necessários.

  II. **Orçamentação e Aprovação**: o departamento de projectos elabora a orçamentação detalhada, que é verificada e autorizada pelo director de obras, antes de ser enviado para a direcção comercial. A direcção comercial aplica a margem de lucro e apresenta o valor final ao cliente para negociação e aprovação.

III. **Facturação**: após a aprovação do valor pelo cliente, a direcção comercial emite a factura correspondente, detalhando os custos e as condições de pagamento. A factura é enviada ao cliente para confirmação e pagamento.

IV. **Execução das Obras**: com a fatura emitida e o pagamento confirmado, as obras são iniciadas e executadas conforme as especificações acordadas. O director de obras supervisiona a execução dos serviços, garantindo que os mesmos sejam realizados com qualidade e de acordo com os detalhes fornecidos.

V. **Finalização e Entrega**: após a conclusão do trabalho, o director de obras emite um despacho anunciando a finalização do serviço. A direcção geral e o cliente realizam uma inspeção final para garantir que o trabalho foi executado conforme o combinado.

VI. **Suporte após a prestação de serviços**: a empresa oferece suporte após a prestação de serviços, incluindo garantias dos serviços prestados e disponibilidade para resolver quaisquer problemas que possam surgir após a conclusão do trabalho com vista a assegurar a satisfação contínua do cliente.

- **Produtividade e qualidade** – relativamente a productividade e qualidade, a empresa foca em oferecer serviços de pintura, estucagem e colocação de vidros com alta qualidade e eficiência, para tal a VIDROPLAS, Lda. adopta processos bem estabelecidos e técnicas para garantir a entrega de projectos dentro dos prazos e com excelente acabamento. A VIDROPLAS, Lda., pretende se focar em formações e treinamentos da equipa com vista a que sejam seguidos rigorosos padrões de qualidade, garantindo que cada detalhe do trabalho esteja conforme as expectativas dos clientes.

- **Ambiente físico (Physical Enviroment)** – o ambiente físico onde a empresa opera desempenha um papel crucial na experiência do cliente e na percepção da empresa. Para uma empresa de pintura, estucagem e colocação de vidros, a manutenção de um ambiente organizado e profissional é fundamental. O escritório e os espaços de trabalho são mantidos limpos e bem organizados, refletindo a competência e o

cuidado da empresa. Os veículos utilizados para o transporte e deslocamento das equipas de trabalho estão sempre em boas condições e devidamente identificados com a marca da empresa, transmitindo uma imagem de profissionalismo e confiabilidade.

1.6 Actividade de Investimento

1.6.1 Investimento em activos fixos

De acordo com o recomendado e para cumprir com os requisitos, a VIDROPLAS, Lda., adquiriu os seguintes activos fixos para o exercício das suas actividades:

Código	Descrição	Qt.	Preço unitário
	Equipamento básico		**190 647,29**
10MAQ0004	Máquina de projecção de estuque	2	134 488,73
15COM0002	Computador Portátil Standard	8	31 260,94
15IMP0065	Impressora multifunções laserjet	1	9 640,55
15CAL0002	Calculadora de secretária	5	3 357,59
15RAT0003	Rato para PC Standard	8	183,40
15TEC0003	Teclado Standard	8	456,57
15TEL0003	Telefone fixo	1	1 923,75
15TON0001	Tonner cor original	1	4 808,25
10ESC0008	Escadote dobrável	4	2 455,18
10EQU0011	Pernada para andaime	20	1 158,43
10EQU0014	Prancha de andaime	10	913,90
	Mobiliário e equipamento administrativo		**29 205,80**
37MOB0009	Secretárias para serviço Administrativo	9	4 487,60
37MOB0006	Mesa para sala de reuniões	1	19 529,90
37MOB0004	Cadeiras para serviço administrativo	10	5 188,30
	Equipamento de Transporte		**1 899 142,84**
16VME1144	Peugeot-Partner L1 Base 1.6 Hdi 75	1	780 144,49
16VME0002	Camioneta de 3500 kgs	1	1 118 998,35
	Activos Intagíveis		**31 260,94**
15SOF0001	Sage Modulo de Gestão	1	31 260,94
	Total Geral		**2 150 256,87**

Tabela 5 - Investimento em Activos Fixos

1.7 Actividade de Financiamento

No decurso das suas actividades, a VIDROPLAS, Lda., realizou um empréstimo de curto prazo no montante de MZN 1 200 000 à taxa de juro de 11%, um de longo prazo e uma operação realizada através da celebração de um contrato de locação financeira

1.7.1 Plano Financeiro do Empréstimo de médio e longo prazo

O empréstimo de longo prazo realizado pela VIDROPLAS, Lda. Foi no montante de MZN 2 500 000,00 com um prazo de 4 anos com 8 prestações semestrais para compra de activos fixos à taxa juro de 9%.

Nº	Data	C.Dív.Início	Amortização	C.Dív.Fim	Juros	Imp.Selo	Tot.Prestação
1	2022/09/04	2 500 000,00	312 500,00	2 187 500,00	112 500,00	4 500,00	429 500,00
2	2023/03/04	2 187 500,00	312 500,00	1 875 000,00	98 437,50	3 937,50	414 875,00
3	2023/09/04	1 875 000,00	312 500,00	1 562 500,00	84 375,00	3 375,00	400 250,00
4	2024/03/04	1 562 500,00	312 500,00	1 250 000,00	70 312,50	2 812,50	385 625,00
5	2024/09/04	1 250 000,00	312 500,00	937 500,00	56 250,00	2 250,00	371 000,00
6	2025/03/04	937 500,00	312 500,00	625 000,00	42 187,50	1 687,50	356 375,00
7	2025/09/04	625 000,00	312 500,00	312 500,00	28 125,00	1 125,00	341 750,00
8	2026/03/04	312 500,00	312 500,00	-	14 062,50	562,50	327 125,00

Tabela 6 - Plano Financeiro do Empréstimo de Médio e Longo Prazo

1.7.2 Plano Financeiro do Leasing

O contrato de Leasing foi efectuado no montante de MZN 1 118 998,35 com taxa de IVA de 0%, a um prazo de 3 anos, a ser pago em 9 prestações trimestrais, junto do fornecedor Top Car, Lda, com taxa juro de 8%, para aquisição de uma camioneta de 3500Kg com rendas constantes no montante de MZN 143 114,63 tendo um valor residual de MZN 55 949,92.

Nº	Data	C.Dív.Início	Amortização	C.Dív.Fim	Juros	Comissões	IVA	Tot.Prestação
1	2022/08/20	1 118 998,35	55 949,92	1 063 048,43	-	4880,00	0,00	60 829,92
2	2022/12/20	1 063 048,43	114 766,67	948 281,76	28 347,96	80,00	0,00	143 194,63
3	2023/04/20	948 281,76	117 827,12	830 454,64	25 287,51	80,00	0,00	143 194,63
4	2023/08/20	830 454,64	120 969,17	709 485,47	22 145,46	80,00	0,00	143 194,63
5	2023/12/20	709 485,47	124 195,02	585 290,45	18 919,61	80,00	0,00	143 194,63
6	2024/04/20	585 290,45	127 506,88	457 783,57	15 607,75	80,00	0,00	143 194,63
7	2024/08/20	457 783,57	130 907,07	326 876,50	12 207,56	80,00	0,00	143 194,63
8	2024/12/20	326 876,50	134 397,92	192 478,58	8 716,71	80,00	0,00	143 194,63
9	2025/04/20	192 478,58	137 981,87	54 496,71	5 132,76	80,00	0,00	143 194,63
10	2025/08/20	54 496,71	54 496,71	-	1 453,25	80,00	0,00	56 029,96

Tabela 7 - Plano Finaceiro do Leasing

1.8 Recursos Humanos

A VIDROPLAS, LDA., contou, para o ano de 2022 com um número total de 24 colaboradores, distribuídos pelos departamentos que compõem a empresa sendo eles: o departamento financeiro composto por 2 funcionários; o departamento de obras composto por 17 funcionários; o departamento administrativo composto por 2 funcionários; departamento comercial composto por 2 funcionários e uma Directora Geral.

Os salários brutos pagos pela VIDROPLAS, Lda. ao longo do exercício económico de 2022 foi variava entre MZN 7 000 até 30 000, conforme a tabela abaixamos:

Nome do Trabalhador	Departamento	Função	Salário base	N.º de dep.
Amilton Cabral	Financeiro	Tesoureiro	14 000,00	1
Angélica José Gimo	Financeiro	Directora Financeira	25 000,00	3
Bruna Eliseu Covane	Obras	Estucadora	13 000,00	2
Carlina Wilson Gune	Obras	Pintora	13 000,00	0
Cremildo Pinoca	Obras	Ajudante de estucador	10 000,00	2
Cristovão Colombo	Obras	Ajudante de pintor	10 000,00	1
Edson Cossa	Obras	Ajudante de pintor	10 000,00	1
Edvalda Bila	Administrativo	Gestora de RH	11 000,00	1
Fernanda Luís Mortar	Obras	Gestora de Projectos	13 000,00	0
Gerson Moisés	Obras	Motorista	8 000,00	2
Gabriel dos Santos	Obras	Estucador	13 000,00	1
Jorge Abreu Matsinhe	Comercial	Fiel de armazem	7 000,00	0
José Armando Cuna	Obras	Pintor	13 000,00	0
Michel Teotónio	Obras	Ajudante de vidraceiro	10 000,00	2
Miguel Matusse	Obras	Ajudante de estucador	10 000,00	1
Paulino Marcelino	Obras	Motorista	8 000,00	2
Pinoca Betume	Obras	Estucador	13 000,00	1
Salmina Alfredo Macuacua	Administrativo	Ajudante de Escritório	9 000,00	0
Sarmento Cimento	Obras	Ajudante de pintor	10 000,00	1
Sherley Paulino Marcolino	Direcção	Directora Geral	30 000,00	2
Nilsa Yolanda	Comercial	Gerente de Vendas	9 500,00	2
Tomás Manhique	Obras	Pintor	13 000,00	1
Zaqueu Último	Obras	Ajudante de estucador	10 000,00	1
Zélia Machava	Obras	Vidraceira	13 000,00	0
Total	-	-	**295 500,00**	1

Tabela 8 - Folha de Salários

Os trabalhadores da VIDROPLAS, Lda gozam de todos os direitos previstos na lei de trabalho, Lei n.º 23/2007 de 01 de Agosto estando distribuídos por género da seguinte forma:

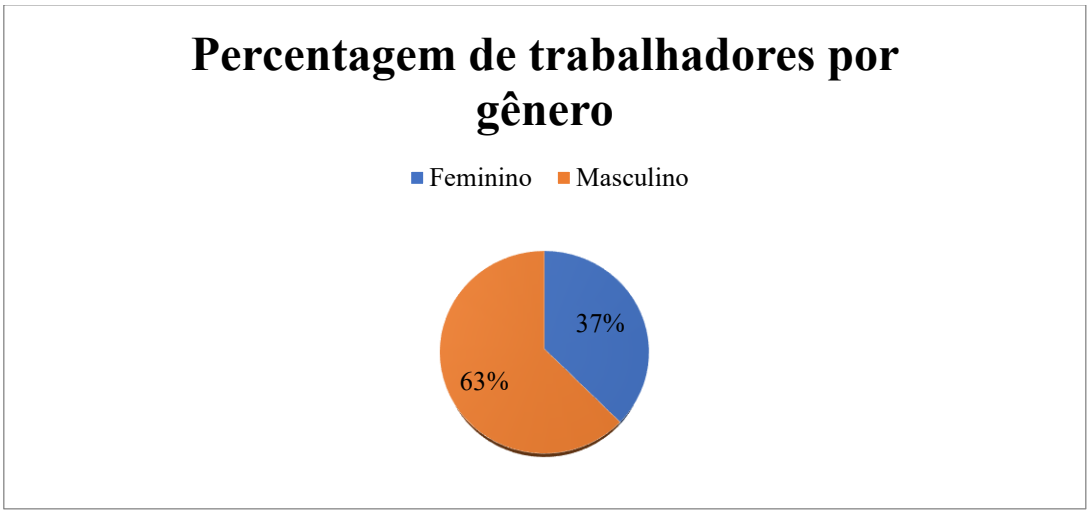

Figura 4 - Percentagem de trabalhadores por genero

A entidade conta com 37% de trabalhadores do género feminino correspondente à 09 funcionários e 63% de trabalhadores do género masculino correspondente a 15 funcionários.

Quanto à distribuição dos trabalhadores por departamentos, a VIDROPLAS, Lda conta com 71% do departamento de obras, 9% no departamento financeiro, 8% no departamento administrativo, 8% no departamento comercial e 4% na direcção geral.

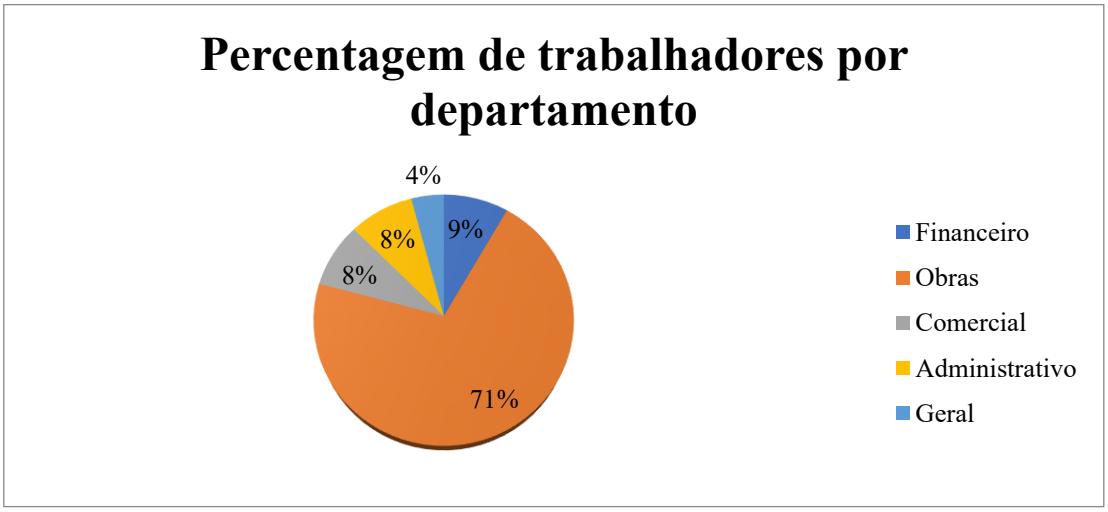

Figura 5 - Percentagem de trabalhadores por departamento

Para a contratação do pessoal a entidade publicou em redes sociais e em jornais o número de vagas bem como as funções a serem exercidas, tendo solicitado o envio por cada interessado dos seguintes documentos:

- Curriculum Vitae;
- Certificado de habilitações literárias;
- Carta de apresentação;
- Carta de recomendações;
- Cópia de BI ou de outro documento de identificação devidamente reconhecido;
- Duas fotografias tipo passe.

Para a selecção do pessoal foram tidas em conta as informações dos documentos acima mencionados e depois da análise dos mesmos passou-se para a fase de entrevistas realizadas primeiro pela Gestora de RH, em seguida pela Gestora de Obras e por fim pela Directora Financeira e pela Directora Geral da empresa.

1.8.1 Plano de férias

Nos termos do dos artigos 98º a 101º da Lei nº 23/2007 de 1 de Agosto e dada a necessidade de descanso que cada colaborador tem, a VIDROPLAS, Lda., elaborou para o ano de 2023 o seguinte plano de férias:

PLANO DE FÉRIAS 2023

N/O	Trabalhador	JAN.	FEV.	MAR.	ABR.	MAI.	JUN.	JUL.	AGO.	SET.	OUT.	NOV.	DEZ.	TOTAL DE DIAS	Obs.
1	Amilton Cabral													30	01 de Junho a 01 de Julho
2	Angélica Gimo													30	01 de Novembro a 01 de Dezembro
3	Bruna Covane													30	01 de Janeiro a 31 de Janeiro
4	Carlina Gune													30	01 de Marco a 01 de Abril
5	Cremildo Pinoca													30	01 de Setembro a 01 de Outubro
6	Cristovão Colombo													30	01 de Abril a 01 de Maio
7	Edson Cossa													30	01 de Janeiro a 31 de Janeiro
8	Edvalda Bila													30	01 de Maio a 31 de Maio
9	Fernanda Mortar													30	01 de Julho a 01 de Agosto
10	Gerson Moisés													30	01 de Fevereiro a 03 de Marco
11	Gabriel dos Santos													30	01 de Agosto a 01 de Setembro
12	Jorge Matsinhe													30	01 de Outubro a 31 de Outubro
13	José Cuna													30	01 de Agosto a 01 de Setembro
14	Michel Teotónio													30	01 de Marco a 01 de Abril
15	Miguel Matusse													30	01 de Fevereiro a 03 de Marco
16	Paulino Marcelino													30	01 de Julho a 01 de Agosto
17	Pinoca Betume													30	01 de Maio a 31 de Maio
18	Salmina Macuacua													30	01 de Setembro a 01 de Outubro
19	Sarmento Cimento													30	01 de Outubro a 31 de Outubro
20	Sherley Marcolino													30	01 de Dezembro a 31 de Dezembro
21	Nilsa Yolanda													30	01 de Abril a 01 de Maio
22	Tomás Manhique													30	01 de Novembro a 1 de Dezembro
23	Zaqueu Último													30	01 de Junho a 01 de Julho
24	Zélia Machava													30	01 de Dezembro a 31 de Dezembro

Tabela 9 - Plano de Férias

A VIDROPLAS, Lda., no cumprimento das suas obrigações fiscais e das políticas de Segurança Social do Sistema Tributário Nacional, efectuou ao longo do exercício económico de 2022 as contribuições para a Segurança Social através do Instituto Nacional de Segurança Social (INSS), para tal, a entidade efectuou o desconto de 7% do valor bruto do salário dos trabalhadores sendo 3% suportado pelos trabalhadores da empresa e os remanescentes 4% suportados pela empresa.

1.9 Contratos Celebrados pela Empresa

As relações entre entre a VIDROPLAS, Lda., e seus clientes, colaboradores e prestadores de serviços à entidade foram constituídas com base em contratos celebrados entre as partes como forma de tornar formal elegal o compromisso de cada parte para com a outra, deste modo, durante o exercício económico de 2022, a VIDROPLAS, Lda., celebrou os seguintes contratos:

- ***Contrato de arrendamento*** – para a prossecução dos seus objectivos, melhor organização e planeamento, a VIDROPLAS, Lda., celeberou, com o Senhor António Pedro Reis, um contrato de arrendamento de um escritório cita na Av. 25 de Setembro No.208 mediante o pagamento mensal de MZN 20 000 brutos, dos quais foram feitas as devidas deduções de retenções na fonte no montante de MZN 2 800, sendo o valor líquido pago ao Senhor António Pedro Reis igual a MZN 17 000.
- ***Contrato com o contabilista*** – a VIDROPLAS, Lda., celebrou no âmbito das suas acctividades, um contrato com um contabilista de nome Pedro Fonseca da Cunha Gomes, responsável por toda a contabilidade da empresa, mediante um pagamento trimestral de MZN 70 000.
- ***Contrato de serviços de restauração*** – a VIDROPLAS, Lda., celebrou um contrato com a empresa de restauração denominada restaurante Piri-Piri, cujo valor do contrato é igual ao montante de MZN 636 854 trimestrais.
- ***Contrato de serviços de verificação de portas e caixilharias*** – a VIDROPLAS, Lda., celebrou um contrato com a empresa MW Caixilharias, Lda., para prestação de serviços de verificação de portas e caixilharias no montante de MZN 70 200 trimestrais.

- ***Contrato de fornecimento de combustível*** – a VIDROPLAS, Lda., celebrou um contrato com a V&M Energias, Lda., para o fornecimento de combustível para os veículos que possui, no montante de MZN 118 766 semestrais.
- ***Contrato de serviços de revisão de equipamento básico*** – a VIDROPLAS, Lda., celebrou um contrato com a Génesis Equipamentos, Lda., para a manutenção de seu equipamento básico, nomeadamente, as máquinas de projecção de estuque, no montante correspondente a tabela de preços a vigorar e de acordo com os serviços requisitados.
- ***Contrato de serviços de revisão do sistema eléctrico*** – a VIDROPLAS, Lda., celebrou um contrato com a 100 Choques, para a prestação de serviços de revisão do sistema eléctrico da empresa no montante de MZN 63 180 semestrais.
- ***Contrato de serviços de limpeza*** – a VIDROPLAS, Lda., celebrou um contrato com a JD Clean Services, Lda., para a prestação de serviços de limpeza do escritório da entidade, no montante de MZN 40 000 mensais, sujeitos a variações de preços conforme a necessidade de limpezas extra, bem como a flutuações cambiais.
- ***Contrato de serviços de Higiene e Segurança no trabalho*** – a VIDROPLAS, Lda., celebrou um contrato com a BM Clínica, Lda., para prestação de serviços de Higiene e Segurança no Trabalho no montante correspondentes às horas requisitadas, bem como ao número de trabalhadores.
- ***Contrato de serviços de Rent-Car*** – a VIDROPLAS, Lda., celebrou um contrato com a Bardja RentDrives, Lda., para a prestação de serviços de aluguer de viaturas.
- ***Contrato de electricidade*** – a VIDROPLAS, Lda., celebrou um contrato com a Eléctrica – MZ, S.A., com a vista ao fornecimento de energia eléctrica aos escritórios da VIDROPLAS, Lda., pela empresa de electricidade. O contrato prevê que o custo deve ser pago trimestralmente e o valor do mesmo varia de acordo com a utilização do mesmo.
- ***Contrato de comunicação*** – a VIDROPLAS, Lda., celebrou um contrato com a Comunicações – MZ, S.A., com vista à prestação de serviços de comunicação nos escritórios da VIDROPLAS, Lda. O contrato prevê que o custo deve ser pago trimestralmente e o valor do mesmo varia de acordo com a utilização do mesmo.

- ***Contrato de água*** – a VIDROPLAS, Lda., celebrou um contrato com a Águas – MZ, S.A., com vista à obtenção de água para o escritório da VIDROPLAS, Lda. O contrato prevê que o custo deve ser pago trimestralmente e o valor do mesmo varia de acordo com a utilização do mesmo.

Para além dos contratos acima celebrados, a VIDROPLAS, Lda., contratou durante o exercício económico de 2022, serviços de seguros junto da Banco Online do mercado de Simulação Empresarial. Os seguros contratados pela empresa foram:

- ***Seguro de acidentes de trabalho*** – este tipo de seguro garante a responsabilidade da entidade empregadora por acidentes ocorridos com os seus trabalhadores, no desempenho da actividade profissional e o mesmo foi pago no montante MZN 151 091.
- ***Seguro de vida*** – este tipo de seguro garante uma indemnização para os familiares e/ou beneficiários escolhidos em caso de morte do titular. Além de caso de falecimento, o seguro de vida, oferece formas de assistência em momentos delicados como doenças ou invalidez e este seguro foi pago no montante de MZN 201 para a funcionária Sherley Paulino Marcolino e no montante de MZN 171 para a funcionária Angélica José Gimo.
- ***Seguro automóvel*** – este tipo de seguro protege os automóveis da entidade de prejuízos comuns causados por acidentes. Roubos, furtos e danos materiais em geral. O seguro de automóvel foi no montante de MZN 14 600 para a camioneta de 3500kgs e MZN 20 985 para a viatura ligeira de passageiros da entidade.
- ***Seguro multirriscos*** – este tipo de seguro têm o objetivo de proteger o patrimônio da empresa, ou seja, garante a indemnização em caso de perdas e/ou danos causados aos bens patrimoniais (edifícios e/ou conteúdos) resultantes de riscos cobertos. Este seguro foi pago no montante de MZN 1 043.

1.10 Responsabilidade Social

A responsabilidade social, é uma estratégia composta por acções voluntárias de empresas em benefício da sociedade em que a empresa se encontra inserida, estas acções que podem ser internas, como o treinamento dos colaboradores da empresa e acções externas, que são aquelas que dizem respeito a projectos que envolvem e beneficiam a sociedade. Desta

forma, a nossa empresa, está comprometida com formações contínuas para os seus colaboradores no âmbito da responsabilidade interna, bem como com cuidados com a higiene e segurança dos seus trabalhadores bem como está comprometida em ajudar e dar apoio as entidades de carácter social e ambiental como forma implementar da sua responsabilidade social e ambiental.

1.11 Filiação à Associação Comercial e Industrial da Simulação Empresarial Moçambicana (ACISEM)

No âmbito do cumprimento das obrigações com o mercado de simulação empresarial, a VIDROPLAS, Lda., associou-se a ACISEM, tendo efectuado o pagamento de uma quota anual correspondente a 1,5/1000 (um e meio por mil) do volume de negócios estimado do ano em curso, o que corresponde a MZN 10 130. A VIDROPLAS, Lda., participou ainda na feira anual da associação, onde foi feita a exposição por via de amostras, dos trabalhos feitos pela empresa, tendo para tal efectuado um pagamento no montante igual a MZN 700 000.

1.12 Volume de Vendas

Durante o exercício económico de 2022, a VIDROPLAS, Lda., atingiu um nível total de vendas de MZN 14 670 974 sendo 8% correspondente às vendas do primeiro semestre e 92% respeitantes as vendas efectuadas no segundo semestre. No segundo semestre as vendas apresentaram um aumento pelo facto de ter sido a época em que grande parte das empresas de simulação empresarial requisitaram os serviços da empresa em cumprimento das obrigações contantes das fichas empresariais de cada entidade. Das vendas globais da VIDROPLAS, Lda., constatou-se que 40%, equivalente a 31 facturas emitidas, são correspondentes à serviços de manutenção de pinturas de empresas do mercado de simulação e 60%, equivalentes a 47 facturas emitidas, correspondem aos serviços de pintura e estucagem prestados para as empresas de construção civil, conforme a figura abaixo.

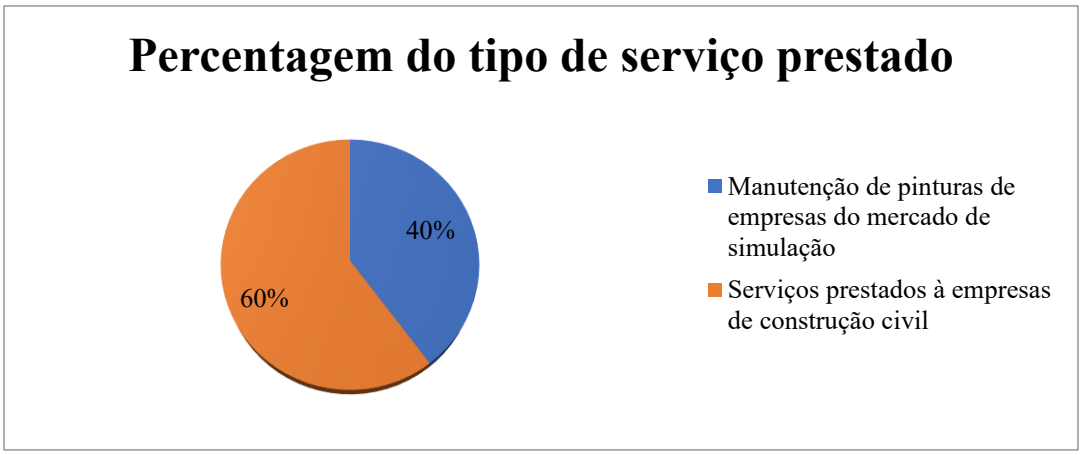

Figura 6 - Percentagem do tipo de serviço prestado

1.13 Custo das Mercadorias Vendidas e Matérias Consumidas (CMVMC)

Para o exercício de 2022, a VIDROPLAS, Lda., teve como CMVMC o montante igual a MZN 1 533 432, relativas aos custos registados no âmbito da saída em armazém dos materiais usados nos serviços prestados pela empresa.

1.14 Fornecimento e Serviços de Terceiros

A empresa contou, durante o exercício económico de 2022, com o fornecimento e serviços de terceiros das empresas de simulação empresarial totalizando um gasto de MZN 6 040 162.

1.15 Análise Vertical da Demosntração de Resultados

Durante o exercício económico de 2022, a VIDROPLAS, Lda apresenteu resultados significativamente positivos comparado com o que foi inicialmente previsto. Os lucros previstos foram de 58 033 MZN e os reais foram de 459 714 MZN. Este resultado advém da capacidade que os colaboradores da VIDROPLAS, Lda tiveram de gerir os recursos existentes, conquistar o mercado e consequentemente aumentar o nível de vendas previsto bem como na capacidade de controlar os custos incorridos através do estabelecimento de contratos favoráveis para a entidade.

1.15.1 Análise de resultados

Descrição	2022	Análise Vertical
Prestação de Serviços	14 670 974	100,00%
Custo das mercadorias e matérias consumidas	(1 533 432)	10,45%
Gastos com pessoal	(4 813 707)	32,81%
Fornecimentos e serviços de terceiros	(6 040 184)	41,17%
Amortizações e Depreciações do período	(688 325)	4,69%
Outros gastos e perdas operacionais	(42 265)	0,29%
Gastos Financeiros	(324 065)	2,21%
Resultados antes de impostos	**1 229 018**	**8,38%**
Imposto sobre o rendimento	(769 297)	5,24%
Resultados líquidos do período	**459 699**	**3,13%**

Tabela 10 - Analise Vertical de Resultados

De acordo com a análise feita, os custos com fornecimentos e serviços de terceiros foram os que mais consumiram as receitas pelos serviços prestados na ordem dos 41,17%, seguindo os gastos com pessoal na ordem dos 32,81% e os custos das mercadorias e matérias consumidas na ordem de 10,45%. O resultado líquido do período corresponde à 3,13% das receitas pelos serviços prestados, o que foi positivo para entidade.

1.15.2 Análise de desvios

A análise de desvios permite que a entidade possa avaliar se o que foi inicialmente previsto vai de acordo com o que foi realizado ao longo do período em análise. Durante o exercício económico de 2022 a entidade teve um desvio bastante favorável entre as vendas incialmente estimadas e as vendas realizadas com um desvio de 6 232 544 MZN. Relativamente aos custos incorridos, a entidade teve na sua maioria desvios desfavoráveis, no entanto o resultado líquido do exercício foi positivo e favorável na ordem de 475 545 MZN, conforme a tabela abaixo:

Desvios na conta de Resultados da empresa					
	Notas	**2022**	**Previsto**	**Desvio**	**Classificação do desvio**
Serviços prestados	1	14 670 974	8 438 430	6 232 544	Favorável
Custo das mercadorias e matérias consumidas	2	(1 533 432)	(1 045 359)	(488 073)	Desfavorável
Gastos com pessoal	3	(4 813 707)	(3 872 232)	(941 475)	Desfavorável
Fornecimentos e serviços de terceiros	4	(6 040 184)	(2 119 236)	(3 920 948)	Desfavorável
Amortizações e Depreciações do período	5	(688 325)	(850 725)	162 400	Favorável
Outros gastos e perdas operacionais	6	(42 265)	-	(42 265)	Desfavorável
Gastos Financeiros	7	(324 065)	(525 000)	(200 935)	Favorável
Resultados antes de impostos		**1 228 996**	**130 342**	**1 098 654**	
Imposto sobre o rendimento	8	(769 297)	(41 709)	(727 588)	Desfavorável
Resultados líquidos do período		**459.699**	**88 632**	**371 066**	Favorável

Tabela 11 - Desvios na conta de Resultados da empresa

1.15.2.1 Notas aos desvios

1. O desvio da prestação de serviços foi favorável para a entidade conforme a tabela acima, isto pelo facto de que muitas empresas do mercado de simulação fizeram negócios com a VIDROPLAS, Lda no intuito desta prestar serviços de mautençãao de suas instalações bem como, pelo facto de que o número de obras por exectuar excedeu o que estava previsto.
2. O desvio de custo das mercadorias e matérias consumidas foi desfavorável dado que as vendas estimadas foram mais baixas em relação aos serviços realizados, daí os custos foram subestimados com base naquilo que era esperado.
3. O desvio dos custos com pessoal foi desfavorável na medida em que os custos com formação dos funcionários foram subestimados assim como outros custos com pessoal como viagens para os colaboradores e custos de transporte dos mesmos.
4. O desvio dos custos com fornecimento e serviços de terceiros foi desfavorável na medida em que todos os custos que compõem esta rúbrica foram subestimados comparativamente aos custos realmente incorridos durante o exercício económico de 2022.
5. O desvio das amortizações e depreciações do exercício foram favoráveis pois as previsões feitas pela entidade foram com base na estimativa da vida útil dos activos, no entanto para o exercício económico de 2022 a entidade usou as taxas do Decreto 72/2013 de 23 de Dezembro.

6. O desvio de outros gastos e perdas operacionais deve-se ao facto de a entidade não ter estimado nenhum custo nesta rúbrica.
7. O desvio de gastos financeiros foi favorável porque o custo com juros estimados foi inferior ao que foi previsto para o ano de 2022 em decorrência das taxas aplicadas para os empréstimos obtidos.
8. O desvio com o imposto sobre o rendimento foi desfavorável devido o aumento da receita que causaram um aumento no imposto a pagar ao Estado.

1.16 Análise Económica e Financeira

A análise financeira é uma maneira de medir o desenvolvimento de uma empresa. Serve para se verificar a situação económico-financeira de uma empresa estudando a viabilidade, estabilidade e capacidade de geração de lucro de um negócio ou projecto. Para prossecução da análise financeira da VIDROPLAS, Lda., procedeu ao uso do método dos indicadores ou análise de rácios. Para proceder a análise económica e financeira foi elaborado, com base no balancço contabilístico, o balanço funcional conforme ilustrado abaixo:

Balanço Funcional		
	Descrição	**2022**
1	Capital próprio	1 659 699
2	Capital alheio	3 135 782
3	**Capitais permanentes (1+2)**	**4 795 480**
4	Activo fixo	2 073 574
5	**Fundo de Maneio Funcional (3-4)**	**2 721 907**
6	Inventários e Activos biológicos	490 305
7	Clientes	2 422 850
8	Adiantamentos à fornecedores	-
9	Estado e outros entes públicos (a receber)	-
10	Outros devedores de exploração	54 164
11	**Necessidades cíclicas (6+7+8+9+10)**	**2 967 318**
12	Fornecedores	987 132
13	Adiantamentos de clientes	-
14	Estado e outros entes públicos (a pagar)	1 575 765
15	Outros credores de exploração	253 630
16	**Recursos cíclicos (12+13+14+15)**	**2 816 527**
17	**Necessidades cíclicas do Fundo de Maneio (11-16)**	**150 791**
18	**Tesouraria Líquida (5-17)**	**2 571 115**

Tabela 12 - Balanço funcional

i. O Fundo de Maneio Funcional positivo (FMF>0) de 2 721 907, indica que a empresa tem um excedente de resursos de longo prazo para financiar suas operações;

ii. O Fundo de Maneio Funcional igual as Necessidades de Fundo de Maneio (FMF=NFM), indica que a empresa tem uma tesouria equilibrada, em que uma estrutura de capitais permanentes nos permite gerar um Fundo de maneio sufiente para as nossas Necessidades de Fundo de Maneio;

iii. FMF>0 e NFM>0 com FMF>NFM, é uma situação confortável para a empresa do ponto de vista financeiro.

O Capital permanente cobre integralmente o activo fixo e gera ainda um excedente que serve para cobrir as necessidades do ciclo de exploração / extra-exploração da empresa. Existe uma margem de segurança para a empresa laborar sem grandes pressões financeira.

1.16.1 Rácios de Liquidez

Os rácios de liquidez medem a capacidade de uma empresa para cumprir suas obrigações financeiras de curto prazo utilizando seus activos de curto prazo, ou seja, ajudam a avaliar a solvência imediata da empresa e sua capacidade de pagar dívidas e despesas de curto prazo.

Descrição	Fórmula	Resultado
Liquidez Geral (LG)	Activo Circulante/Passivo Circulantes	1,46
Liquidez Reduzida (LR)	(Activo Circ. - Exist)/Passivo de Curto Prazo	1,33
Liquidez Imediata (LI)	Disponibilidades/Passivo de Curto Prazo	0,68
Fundo de Maneio	Activo Circulante - Passivo Circulante	1 733 915,19

Tabela 13 - Rácios de liquidez

iv. O rácio de liquidez geral permite medir a capacidade que uma empresa tem de honrar com as suas obrigações de curto e longo prazo. A liquidez obtida de 1,46 indica que, para cada unidade monetária de passivo, a empresa possui 1,46 unidades monetárias de activos. Isso demonstra que a entidade tem activos suficientes para cobrir todas as suas obrigações, tanto de curto quanto de longo prazo, com uma margem de segurança de 0,46.

v. O rácio de liquidez reduzida permite medir a capacidade de uma empresa de cumprir suas obrigações de curto prazo sem depender da venda de inventários, que podem não ser tão líquidos. A liquidez reduzida de 1,33 mostra que a empresa tem

activos líquidos suficientes para cobrir suas dívidas de curto prazo, sem precisar recorrer à venda de inventários. Isso significa que, para cada unidade monetária de passivo de curto prazo, a empresa possui 1,33 unidades monetárias em activos líquidos, indicando uma boa capacidade de pagamento de suas obrigações imediatas.

vi. O rácio de liquidez imediata permite medir a capacidade da empresa para fazer face aos seus compromissos a curto prazo só com as disponibilidades. A liquidez imediata de 0,68 indica que, para cada unidade monetária de passivo de curto prazo, a empresa tem apenas 0,68 unidades monetárias em disponibilidades (caixa e equivalentes). Isso sugere que a empresa pode enfrentar dificuldades para cumprir seus compromissos a curto prazo exclusivamente com as suas disponibilidades, podendo ser necessário recorrer a outros activos ou buscar financiamento adicional para garantir o pagamento das dívidas imediatas.

vii. O fundo de maneio é uma medida financeira que indica a capacidade de uma empresa de financiar suas operações de curto prazo e cumprir suas obrigações de curto prazo utilizando seus activos de curto prazo. O fundo de maneio não é propriamente um rácio de liquidez, mas sim uma medida absoluta de liquidez. No entanto, ele está intimamente relacionado aos rácios de liquidez, pois avalia a capacidade da empresa de pagar suas obrigações de curto prazo. O fundo de maneio de 1 733 915 obtido, indica que a empresa tem mais activos correntes do que passivos correntes, o que significa que a empresa tem uma boa posição de liquidez.

1.16.2 Rácios de Rendibilidade

Os rácios de rendibilidade, medem a capacidade de uma empresa de gerar lucros a partir de suas operações e investimentos. Eles fornecem informações sobre a eficiência da empresa em utilizar seus recursos para gerar lucro e retorno para os accionistas.

Descrição	Fórmula	Resultado
Rendibilidade do Capital Próprio (RCP)	(RL/CP)	28%
Rendibilidade Económica (REA)	(RAJI/Activo Total)	20%
Rendibilidade das Vendas Operacionais	(RAJI/Vendas)	11%
Rendibilidade das Vendas Líquidas	(RL/Vendas)	3%

Tabela 14 - Rácios de Rendibilidade

i. A rendibilidade de Capital Próprio permite medir a capacidade da empresa de gerar lucro em relação ao capital que os accionistas investiram. A rendibilidade do Capital Próprio obtida, indica que a empresa está a gerar 28% de lucro líquido para cada unidade monetária investida pelos acionistas. Isso é geralmente considerado um ROE elevado, e indica que a empresa está a ser eficiente em gerar lucros com o capital próprio;

ii. A rentabilidade económica procura relacionar os resultados antes de juros e impostos com o activo total da empresa. A rentabilidade económica de 20% indica que para cada unidade monetária do activo total, a empresa consegue gerar 20% de resultados antes de juros e impostos (RAJI).

iii. A rendibilidade das vendas indica a relação entre o resultado que a empresa tem e as vendas que efectua. Sendo a obtenção de lucros a finalidade última da empresa, este indicador é de capital importância.

- A rendibilidade das vendas operacionais permite medir a eficiência da empresa em gerar lucro a partir das suas operações principais, sem considerar despesas financeiras, impostos, e outras receitas e despesas não operacionais, o resultado de 11% indica que a empresa gera 11% de lucro operacional para cada unidade monetária de vendas, o que indica que a empresa consegue gerar lucro mesmo incorrendo todas as despesas operacionais.
- A rendibilidade de vendas líquidas permite medir a percentagem das vendas que se traduz em lucro líquido após considerar todos os custos, despesas, juros e impostos. O resultado obtido indica para cada unidade monetária de vendas, a empresa consegue gerar 3% de lucro líquido, mesmo depois de considerar todas as despesas da entidade incluindo juros e impostos, a empresa ainda consegue gerar lucro.

1.16.3 Rácios de Rotação

O rácio de rotação de activos mostra os ciclos de rotatividade do stock. De acordo com a tabela abaixo, o activo fixo é o que tem maior rotação, ou seja, é o que mais foi movimentado na entidade em 7,08 sendo o activo total o que menos se movimenta.

Descrição	Fórmula	Resultado
Rotação do Activo Total (RAT)	Vendas/Activo Total	1,93
Rotação do Activo Fixo (RAF)	Vendas/Activo Fixo	7,08
Rotação do Activo Circulante (RAC)	Vendas/Activo Circulante	2,65
Rotação das Existências	CMVMC/Existências	3,13
Prazo Médio de Recebimentos	Clientes/Vendas *(1+IVA)*12	2,32
Prazo Médio de Pagamentos	Fornecedores+Outros Credores/(Compras+FST)*(1+IVA)*12	1,90

Tabela 15 - Rácios de Rotação

i. O rácio de rotação do activo total permite medir a eficiência da empresa em utilizar seus activos totais para gerar vendas. O resulado de 1,93 obtido indica que a entidade está a utilizar seus activos de maneira eficiente para gerar vendas, ou seja, para cada metical de activo total, a empresa gera 1,93 em vendas.

ii. O rácio de rotação do activo fixo permite medir a eficiência da empresa em gerar vendas a partir de seus activos fixos. O resultado obtido de 7,08 indica que a empresa está a utilizar seus activos fixos de forma eficiente para gerar vendas, ou seja, significa que a empresa gera de vendas 7,08 meticais para cada activo fixo.

iii. O rácio de rotação do activo circulante permite medir a eficiência da empresa em gerar vendas com base no activo circulante. O resultado de 2,65 obtido indica que a entidade está a usar os seus activos circulantes de forma eficiente para gerar vendas, deste modo, por cada unidade de activo circulante, a entidade gera 2,65 meticais em vendas.

iv. O rácio de rotação das existências permite medir a frequência com que as existências são vendidas e substituídas ao longo de um período. O resultado obtido de 3,13, indica que durante o exercício económico de 2022, a entidade renovou o seu inventário cerca de 3 vezes.

v. Relativamente aos prazos médios de recebimento e de pagamentos, é possível notar pelos resultados obtidos, que a empresa está a pagar aos seus fornecedores mais rapidamente do que está a receber dos clientes, o que pode causar problemas de liquidez. Deste modo, é evidente a necessidade de a entidade renegociar os prazos de pagamento para prazos mais longos com fornecedores e melhorar a gestão de contas a receber revisando as políticas de crédito aos clientes.

1.16.4 Rácios de Estrutura Patrimonial

Descrição	Fórmula	Resultado
Grau de Autonomia	(Capital Próprio/Activo Total)*100	22%
Grau de Endividamento	(Capital Alheio/Activo Total)*100	78%
Solvabilidade	Capitais Próprios/Passivo Total	28%
Coeficiente Financeiro do Activo Fixo	(Capital Permanente/Activo Fixo Líquido)	184%
Coeficiente Financeiro do Activo Circulante	(Exigível de Curto Prazo/Activo Circulante)	69%

Tabela 16 - Rácios de Estrutura Patrimonial

i. O rácio de autonomia financeira permite evidenciar a parte do activos totais da empresa que é financiada pelo seu capital próprio. O resultado obtido mostra que os capitais próprios da empresa financiam 22% das actividades da empresa, o que é muito baixo e indica que a entidade tem a maior partes das suas actividades financiadas pelo capital alheio como evidencia o rácio de endividamento que é de 78%. Estes rácios evidenciam a necessidade de a entidade considerar o aumento do capital próprio com vista a reduzir a dependência que tem do capital alheio e melhorar a sua estabilidade financeira.

ii. O rácio de solvabilidade permite avaliar a capacidade da empresa de cobrir suas dívidas totais (passivo total) com o capital próprio. Em outras palavras, mede a capacidade da empresa de se manter solvente, ou seja, de não enfrentar problemas financeiros se todas as dívidas precisarem ser pagas. O resultado obtido indica que apenas 28% dos passivos totais da empresa são cobertos pelo capital próprio. Isso indica que a empresa está mais vulnerável a problemas financeiros e precisa ajustar sua estrutura de capital para melhorar sua solvência.

iii. Os Coeficiente de Financiamento do Activo Fixo (CFAF) e Coeficiente de Financiamento do Activo Circulante (CFAC) indicam a forma como a empresa aloca os fundos. Com base nos resultados obtidos é possível verificar que a empresa alocou a maior parte dos seus fundos no activo fixo com 184%, contra os 69% correspondentes ao activo circulante.

1.17 Proposta de Aplicação de Resultados

O Conselho de Administração da VIDROPLAS, Lda decidiu aplicar os resultados obtidos no exercício de 2022 da seguinte maneira:

- Reter 20% do resultado líquido, o correspondente a 91 940 MZN, a título de reserva legal de acordo com o artigo 315° do Código Comercial de Moçambique;
- O montante remanescente do resultado líquido, correspondente a 367 759 MZN será transferido para a conta de Resultados transitados.

1.18 Perspectivas futuras

A VIDROPLAS, LDA prevê a continuidade das suas actividades pelos próximos anos e espera-se que se beneficie da recuperação económica de Moçambique, com um crescimento do PIB entre 5% e 6%. Esse crescimento deverá aumentar a demanda por serviços de construção e renovação, criando oportunidades para a empresa, principalmente em zonas urbanas. Contudo, a empresa pode enfrentar desafios devido ao aumento das taxas de juros e do endividamento público, que podem dificultar o acesso a financiamento. A aquisição de matérias-primas e equipamentos também poderá ser afetada pela instabilidade dos preços e flutuações nas taxas de câmbio. Para lidar com isso, a VIDROPLAS, LDA pretende focar-se em parcerias estratégicas com fornecedores e buscar alternativas de financiamento para manter seus custos sob controlo.

Para o ano de 2023, a empresa prevê ter um crescimento interno de 1% e um crescimento sustentável de 6% nos resultados, conforme os cálculos na tabela abaixo. A taxa de crescimento interno refere-se ao crescimento que a empresa pode alcançar usando apenas seus lucros próprios e a taxa de crescimento sustentável indica o máximo de crescimento que a empresa pode atingir sem precisar de financiamento externo, mantendo um equilíbrio financeiro.

Descrição	Fórmula	Resultado
Rácio de Retenção	(Reservas/Resultado Líquido) *100	20%
Rendibilidade do Capital Próprio (RCP)	(Resultado Líquido/Capital Próprio) *100	28%
Grau de Autonomia	(Capital Próprio/Activo Total) *100	22%
Taxa de Crescimento Interno	Rácio de Retenção*Rendibilidade do Capital Próprio*Grau de Autonomia	1%
Taxa de Crescimento Sustentável	Rácio de Retenção*Rendibilidade do Capital Próprio	6%

Tabela 17 - Cálculo das taxas de crescimento

Com base na taxa de crescimento interno e na taxa de crescimento sustentável, a empresa prevê alcançar os seguintes resultados no exercício de 2023:

Resultados Obtidos com Base nas Taxas de Crescimento			
Descrição	**2022**	**Taxa de Crescimento Interno**	**Taxa de Crescimento Sustentável**
Serviços prestados	14 670 974	14 848 174	15 483 681
Custo das mercadorias e matérias consumidas	(1 533 432)	(1 551 953)	(1 618 377)
Gastos com pessoal	(4 813 707)	(4 871 848)	(5 080 365)
Fornecimentos e serviços de terceiros	(6 040 184)	(6 113 139)	(6 374 783)
Amortizações e Depreciações do período	(688 325)	(696 639)	(726 456)
Outros gastos e perdas operacionais	(42 265)	(42 775)	(44 606)
Gastos Financeiros	(324 065)	(327 979)	(342 017)
Resultados antes de impostos	**1 228 996**	**1 243 840**	**1 297 077**
Imposto sobre o rendimento	(769 297)	(778 589)	(811 913)
Resultados líquidos do período	**459 699**	**465 251**	**485 164**

Tabela 18 - Resultados obtidos com base nas taxas de crescimento

2. CONJUNTO COMPLETO DAS DEMONSTRAÇÕES FINANCEIRAS

Balanço à 31 de Dezembro de 2022

ACTIVOS	Notas	2022
Activos não correntes		
Activos Tangíveis	5	2 050 128
Activos Intangínveis	6	23 446
Total de activos não correntes		**2 073 574**
Activos correntes		
Inventários	7	490 305
Clientes	8	2 422 850
Caixa e Bancos	9	2 571 115
Outros activos correntes	10	54 164
Total dos activos correntes		**5 538 434**
TOTAL DOS ACTIVOS		**7 612 007**
CAPITAL PRÓPRIO E PASSIVOS		
Capital Próprio		
Capital Social	11	1 200 000
Resultado Líquido do período		459 699
Total do Capital Próprio		**1 659 699**
Passivo não corrente		
Empréstimos de Médio e Longo Prazo	12	2 147 790
Total do Passivo não corrente		**2 147 790**
Passivos Correntes		
Empréstimos de Curto Prazo	13	987 991
Fornecedores	14	987 132
Outras contas a pagar	17	102 151
Estado e outros entes públicos	15	1 575 765
Outros passivos correntes	16	151 479
Total dos Passivos Correntes		**3 804 518**
TOTAL CAPITAL PRÓPRIO E PASSIVOS		**7 612 007**

O Técnico de Contas

……
(Pedro Fonseca da Cunha Gomes)

A Directora Geral

……..
(Sherley Paulino Marcolino)

Demonstração de Resultados por Natueza à 31 de Dezembro de 2022

Descrição	Notas	2022
Serviços prestados	18	**14 670 974**
Custo das mercadorias e matérias consumidas	7	(1 533 432)
Gastos com pessoal	19	(4 813 707)
Fornecimentos e serviços de terceiros	20	(6 040 184)
Amortizações e Depreciações do período	5 & 6	(688 325)
Outros gastos e perdas operacionais	21	(42 265)
Resultados operacionais		**1 553 061**
Rendimentios Financeiros		-
Gastos Financeiros	22	(324 065)
Resultados antes de impostos		**1 228 996**
Imposto sobre o rendimento		(769 297)
Resultado líquido do período		**459 699**

O Técnico de Contas

……
(Pedro Fonseca da Cunha Gomes)

A Directora Geral

……..
(Sherley Paulino Marcolino)

Demonstração de Resultados por Funções à 31 de Dezembro de 2022

Descrição	Notas	2022
Serviços prestados	18	**14 670 974**
Custo das mercadorias e matérias consumidas	7	(1 533 432)
Resultado Bruto		**13 137 542**
Gastos de Distribuição	20	(6 040 184)
Gastos Administrativos	5;6 & 19	(5 502 032)
Gastos Financeiros	22	(324 065)
Outros ganhos e perdas operacionais	21	(42 265)
Resultados antes de impostos		**1 228 996**
Imposto sobre o rendimento		(769 297)
Resultados líquidos do período		**459 699**

O Técnico de Contas

……
(Pedro Fonseca da Cunha Gomes)

A Directora Geral

……..
(Sherley Paulino Marcolino)

Demonstração de Fluxo de Caixa à 31 de Dezembro de 2022

Método Directo	Notas	2022
Fluxo de caixa das actividades operacionais		
Recebimentos de Clientes		15 030 225
Pagamentos a Fornecedores		(1 914 325)
Pagamentos ao Pessoal		(3 418 020)
Caixa gerada pelas operações		-
Outros recebimentos/pagamentos		(7 174 258)
Caixa líquido gerado pelas actividades operacionais (1)		**2 523 623**
Fluxos de caixa das actividades de investimento		
Pagamentos respeitantes a:		
Ativos fixos tangíveis		(3 115 068)
Investimentos financeiros		-
Recebimentos provenientes de:		-
Subsídios ao investimento		-
Juros e rendimentos similares		-
Caixa líquido gerado pelas actividades de investimento (2)		**(3 115 068)**
Fluxos de caixa das actividades de financiamento		
Recebimentos provenientes de:		
Capital social realizado	11	1 200 000
Financiamentos obtidos		3 660 700
Pagamentos respeitantes a:		-
Financiamentos obtidos		(1 698 140)
Juros e gastos similares		-
Outras operações de financiamento		-
Caixa Líquido gerado pelas actividades de financiamento (3)		**3 162 560**
Variação de caixa e equivalentes de caixa (1+2+3)		**2 571 115**
Caixa e equivalentes de caixa no início do período		-
Caixa e equivalentes de caixa no fim do período	9	**2 571 115**

O Técnico de Contas

……
(Pedro Fonseca da Cunha Gomes)

A Directora Geral

……..
(Sherley Paulino Marcolino)

Demonstração de Variações no Capital Próprio à 31 de Dezembro de

Descrição	Capital Social	Resultados do Exercício	Total do Capital Próprio
Capital realizado	1 200 000		1 200 000
Resultado transitado	-	-	-
Dividendos distribuidos aos Sócios	-	-	-
Resultado do exercício	-	459 699	459 699
Saldo em 31 de Dezembro de 2022	**1 200 000**	**459 699**	**1 659 699**

O Técnico de Contas

……
(Pedro Fonseca da Cunha Gomes)

A Directora Geral

……..
(Sherley Paulino Marcolino)

Notas às Demonstrações Financeiras

1. Nota Introdutória

A VIDROPLAS, Lda., é uma sociedade por quotas sediada na Av. 25 de Setembro n.º 208 dedicada a prestação de serviços de pintura, estucagem e colocação de vidros com o capital social de 1 200 000 MZN. O grupo desenvolve as suas actividades em Moçambique no mercado de Simulação Empresarial.

Os valores apresentados neste anexo estão em Meticais.

2. Bases de Preparação

As Demonstrações Financeiras da entidade foram preparadas em conformidade com o Plano Geral de Contabilidade baseado em Normas Internacionais de Contabilidade de Relato Financeiro "IFRS". As IFRS's incluem as normas emitidas pelo International Accounting Standards Board ("IASB") e interpretações emitidas pelo International Financial Reporting Interpretations Committee e as interpretações emitidas pelo International Financial Reporting Interpretation Committee (IFRIC) e pelos respectivos órgãos antecessores.

As demonstrações financeiras apresentadas reflectem os resultados das operações da VIDROPLAS, Lda., para o exercício económico findo em 31 de Dezembro de 2022.

3. Principais Políticas Contabilísticas

As demonstrações financeiras foram elaboradas no pressuposto da continuidade das operações e de acordo com o princípio do custo histórico.

a) Activos Tangíveis

Os activos tangíveis são inicialmente registados ao custo de aquisição ou de produção. O custo de aquisição inclui:

i. o preço de compra do activo; e
ii. as despesas directamente imputáveis à compra.

Após o reconhecimento inicial os activos fixos tangíveis são mensurados ao custo deduzido de depreciações acumuladas, com base no método das quotas constantes, e perdas de imparidade acumuladas, quando aplicável.

A depreciação começa quando os activos estão prontos para o seu uso pretendido. Quando partes significativas de um item têm vidas úteis diferentes em relação ao item em si, estas partes são amortizadas ao longo de sua vida útil estimada. Os métodos de depreciação, vidas úteis e os valores residuais são revistos anualmente.

Os bens, instalações e equipamentos são indicados a custo, sendo o Justo valor da contrapartida dada para adquirir ou construir o activo, incluindo os custos directamente imputáveis e necessários para levar o activo ao local ou a condição necessária para o funcionamento e o custo direto de desmantelamento e remoção do activo, menos amortizações acumuladas e eventuais perdas por imparidade acumuladas.

Os bens, instalações e equipamentos são depreciados ao seu valor residual estimado ao longo da vida útil estimada do activo específico em causa, ou à vida remanescente estimada da unidade associada, campo ou arrendamento.

A amortização começa quando o activo está disponível para utilização.

b) Activos Intangíveis

Os activos intangíveis são inicialmente registados ao custo de aquisição.

Após o reconhecimento inicial os activos intangíveis são mensurados ao custo deduzido das amortizações acumuladas e das perdas de imparidade, quando aplicável. Os activos intangíveis apenas são reconhecidos quando for provável que deles advenham benefícios económicos futuros para a empresa e que os mesmos possam ser mensurados com fiabilidade.

Os activos intangíveis, compreendem essencialmente despesas com patentes, *software* (sempre que este é separável do hardware e esteja associado a projectos em que seja quantificável a geração de benefícios económicos futuros), licenças e outros direitos de uso. Também incluem as despesas de desenvolvimento dos projectos de implementação e desenvolvimento sempre que se demonstre a intenção e a capacidade técnica para

completar esse desenvolvimento, a fim de o mesmo estar disponível para comercialização ou uso.

As despesas de investigação, efectuadas na procura de novos conhecimentos técnicos ou científicos ou na busca de soluções alternativas, são reconhecidas em resultados quando incorridas.

Os activos intangíveis são amortizados pelo método da linha recta (quotas constantes), a partir do mês em que se encontram disponíveis para utilização, durante a vida útil estimada.

No caso de marcas em que a vida útil é indefinida, não são calculadas amortizações, sendo o seu valor objecto de testes de imparidade numa base anual, ou sempre que haja uma indicação de que possam estar em imparidade.

Os ganhos ou perdas resultantes da alienação dos activos intangíveis são determinadas pela diferença entre o preço de venda e a quantia escriturada na data da alienação, sendo registadas em conta de Resultados.

c) Inventários

Os materiais encontram-se registados ao custo de aquisição, utilizando-se o custo médio ponderado como método de custeio.

O sistema de inventário utilizado na Empresa é o sistema de inventário permanente.

As perdas por imparidade acumuladas para as existências reflectem a diferença entre o custo de aquisição ou produção e o valor realizável líquido das existências.

d) Instrumentos Financeiros

O instrumento financeiro é um contrato que dá origem a um activo financeiro ou a um passivo financeiro ou instrumento de capital próprio noutra entidade.

Os activos e passivos financeiros são inicialmente mensurados pelo seu justo valor. Os custos de transacção directamente atribuíveis à aquisição ou à emissão dos activos e passivos financeiros (que não sejam activos ou passivos financeiros mensurados pelo justo valor através da demonstração dos resultados) são adicionados ou deduzidos ao justo valor do activo ou passivo financeiro, conforme o caso, no reconhecimento inicial.

I. Empréstimos

Os empréstimos são registados no passivo pelo seu valor nominal deduzido dos custos de transacção que sejam directamente atribuíveis à emissão desses passivos. Os encargos financeiros relacionados com empréstimos obtidos (juros, prémios, custos acessórios e juros de locações financeiras) são reconhecidos como custo na demonstração de resultados do exercício em que são incorridos, de acordo com o princípio da especialização dos exercícios, excepto se afecto à construção/desenvolvimento de activos elegíveis. A capitalização destes encargos inicia-se após o início da preparação das actividades de construção, e cessa quando o activo se encontra pronto para utilização ou caso o projecto seja suspenso.

II. Caixa e depósitos bancários

Os montantes incluídos na rubrica "Caixa e seus equivalentes" correspondem aos valores de caixa, depósitos bancários, depósitos a prazo e outras aplicações de tesouraria, vencíveis a menos de três meses, e que possam ser imediatamente mobilizáveis com risco insignificante de alteração de valor.

e) Locações

No início de cada contrato a VIDROPLAS, Lda., avalia se o contrato é ou contém uma locação. Isto é, se o contrato concede um direito de controlar o uso de um activo identificável por um período em troca de uma remuneração.

Os contratos de locação são reconhecidos como um direito de uso e um passivo correspondente na data em que o activo locado fica disponível para uso pelo Grupo. Cada pagamento da locação é alocado entre passivo e custo financeiro. O custo financeiro é reconhecido em resultados durante o período da locação para reflectir uma taxa de juro periódica constante sobre o saldo remanescente do passivo de locação para cada período. O direito de uso é depreciado linearmente pelo menor entre o tempo de vida útil do activo e o prazo da locação.

Os activos e passivos decorrentes de uma locação são mensurados inicialmente pelo seu valor presente. A mensuração inicial das responsabilidades com locações engloba essencialmente, o valor presente dos pagamentos a efectuar durante o período da locação, que inclui pagamentos de valor fixo deduzidos de eventuais incentivos recebidos e pagamentos de valor variável dependentes de um índice ou taxa.

Na determinação do valor presente das responsabilidades com locações a VIDROPLAS, Lda, utiliza a taxa de juro incremental determinada na data de início da locação, sempre que a taxa de juro implícita no contrato não seja determinável naquela data. Subsequentemente, as responsabilidades com locações são aumentadas para reflectir o incremento de juros e reduzidas pelos pagamentos efectuados.

f) Especialização do exercício e Reconhecimento do Rédito

As receitas e despesas são registadas de acordo com o princípio da especialização dos exercícios, pelo qual estas são reconhecidas à medida que são geradas, independentemente do momento em que são recebidas ou pagas. As diferenças entre os montantes recebidos e pagos e as correspondentes receitas e despesas geradas são registadas nas rubricas de acréscimos e diferimentos.

O rédito relacionado com cada obrigação é registado no momento em que o cliente é facturado. As obrigações de execução são geralmente satisfeitas num momento específico.

As vendas são reconhecidas líquidas de impostos, descontos e outros custos inerentes à sua concretização, pelo justo valor do montante recebido ou a receber. Os contratos com clientes realizados pela empresa não contêm componentes significativas de financiamento.

g) Saldos e transacções expressas em moeda estrangeira

As transacções são registadas nas demonstrações financeiras na moeda funcional da empresa (Metical), utilizando as taxas de câmbio em vigor na data da transacção. Todos os activos e passivos monetários expressos em moeda estrangeira nas demonstrações

financeiras são convertidos para a moeda funcional, utilizando as taxas de câmbio vigentes à data de encerramento das demonstrações financeiras de cada exercício.

Activos e passivos não monetários denominados em moeda estrangeirame registados ao justo valor são convertidos para a moeda funcional, utilizando para o efeito a taxa de câmbio em vigor na data em que o justo valor foi determinado. As diferenças de câmbio, favoráveis e desfavoráveis, originadas pelas diferenças entre as taxas de câmbio em vigor na data das transacções e as vigentes na data de cobrança, pagamento ou à data de encerramento das demonstrações financeiras, dessas mesmas transacções, são registadas como rendimentos ou gastos operacionais, no caso de transacções de natureza operacional, ou como rendimentos e gastos financeiros, no caso de transacções de natureza financeira, na Demonstração de Resultados.

As diferenças de câmbio relativas a valores não monetários cuja variação de justo valor seja registada directamente em capital próprio, são registadas igualmente em capital próprio.

h) Imposto sobre o rendimento

O imposto sobre o rendimento, activo ou passivo, é estimado com base no valor esperado a recuperar ou a pagar às autoridades fiscais. A taxa legal de imposto usada para acalcular o montante é a que se encontra em vigor à data do balanço.

O imposto corrente é calculado com base no lucro tributável do exercício, o qual difere do resultado contabilístico devido a ajustamentos à matéria colectável resultantes de gastos ou rendimentos não relevantes para efeitos fiscais, ou que apenas serão considerados noutros períodos contabilísticos, em conformidade com a legislação fiscal vigente.

Os impostos sobre o rendimento, são refletidos nos resultados do exercício, excepto nos casos em que as transacções que os originam tenham sido reflectidas noutras rúbricas de capitais próprios. Nestas situações, o correspondente imposto é igualmente refletido por contrapartida de capitais próprios, não afectando o resultado do exercício.

i) Eventos Subsequentes

Os eventos ocorridos após a data do balanço que proporcionem informação adicional sobre condições que existiam à data do balanço são reflectidos nas demonstrações financeiras. Os eventos após a data do balanço que proporcionem informação sobre condições que ocorram após a data do balanço, se materiais, são divulgados no Anexo às demonstrações financeiras consolidadas.

4. Principais Julgamentos, Estimativas e Pressupostos Contabilísticos

A preparação das demonstrações financeiras da VIDROPLAS, Lda., exige que o Conselho de Direcção efectue julgamentos, estimativas e premissas no âmbito da tomada de decisão sobre alguns tratamentos contabilísticos com impactos nos valores reportados no total do activo, passivo, capita próprio, gastos e rendimentos. Os efeitos reais podem diferir das estimativas e julgamentos efectuados, nomeadamente no que concerne ao efeito dos custos e proveitos reais.

O PGC-NIRF estabelece um conjunto de políticas contabilísticas que requerem que o Conselho de Direcção efectue julgamentos e realize estimativas. As principais políticas contabilísticas utilizadas pela VIDROPLAS, Lda., são a seguir analisadas:

Imparidade de Contas a Receber

A VIDROPLAS, Lda., reavalia periodicamente aevidência de imparidade de forma a aferir da necessidade de reconhecer perads por imparidade dicionais. Nomeadamente, para a determinação do nível de perad potencial, são usadas estimativas do Conselho de Administração nos cálculos dos montantes relacionados com os fluxos de caixa futuros. Tais estimativas são baseadas em pressupostos de diversos factores, podendo os resultados efectivos alterar o futuro, resultando em alterações dos montantes constituídos para fazer face a perdas efectivas.

Adicionalmente à análise de imparidade, a VIDROPLAS, Lda., efectua uma análise de imparidade colectiva das contas a receber para fazer face a situações de perda de valor que,

embora não especificamente identificáveis, incorporam um grande risco de incumprimento face à situação inicial, no momento em que foram reconhecidos.

A VIDROPLAS, Lda., considera que a imparidade determinada com base na metodologia apresentada, permite reflectir de forma adequada o risco associado à sua carteira de clientes.

Vidas Úteis dos Activos Tangíveis e Intangíveis

A VIDROPLAS, Lda., reavalia continuamente as suas estimativas sobre a vida útil dos activos tangíveis e intangíveis. As estimativas de vida útil remanescente são baseadas na experiência, estado e condição de funcionamento do activo. Caso se entenda necessário, estas estimativas são sustentadas em pareceres técnicos emitidos por peritos independentes.

Impostos

Os impostos sobre o rendimento (correntes) são determinados pela VIDROPLAS, Lda com base nas regras definidas pelo enquadramento fiscal. No entanto, em algumas situações, a legislação fiscal não é suficientemente clara e objectiva e poderá dar origem a diferentes interpretações. Nestes casos, os valores registados resultam do melhor entendiemto da VIDROPLAS, Lda sobre o adequado enquadramento das suas operações, o qual é susceptível de poder vir a ser questionado pelas Autoridades Fiscais.

Por outro lado, as Autoridades Fiscais dispõem de faculdade de rever a posição fiscal da VIDROPLAS, Lda durante um período de 5 anos, podendo daí resultar eventuais correcções, devido a diferentes interpretações e/ou incumprimento da legislação fiscal, nomeadamente em sede de IRPC e IVA.

O Conselho de Direcção acredita ter cumprido todas as obrigações fiscais a que a VIDROPLAS, Lda se encontra sujeita, pelo que não se espera que eventuais correcções à matéria colectável declarada, decorrentes destas revisões, venham a ter um efeito nas demonstrações financeiras.

Acréscimos e diferimentos

A empresa efetuou estimativas de acréscimo de gastos relativos a serviços de água, energia e comunicações. Esses valores foram calculados com base nas últimas faturas recebidas desses serviços, buscando refletir, com razoável precisão, os custos incorridos, mesmo que as faturas só tenham sido efetivamente recebidas no período subsequente.

Essa estimativa foi registada para assegurar que as despesas fossem contabilizadas no período correto, em conformidade com o regime de competência, garantindo maior confiabilidade às demonstrações financeiras. Quando as faturas foram recebidas, os valores estimados foram ajustados aos montantes efetivamente cobrados.

5. Activos Tangíveis

Esta rúbrica apresenta a seguinte decomposição:

Activos tangíveis	Saldo Inicial	Aquisições	Depreciação acumulada	Activos tangíveis líquidos
Equipamento Básico	-	560 391	154 719	405 672
Mobiliário e equipamento administrativo	-	111 801	11 180	100 621
Equipamento de transporte	-	2 058 446	514 611	1 543 835
Total	-	**2 730 638**	**680 510**	**2 050 128**

6. Activos Intangíveis

Esta rúbrica apresenta a seguinte decomposição:

Activos Intangíveis	Saldo Inicial	Aquisições	Amortização acumulada	Activos intangíveis líquidos
Software de Gestão SAGE	-	31 261	7 815	23 446
Total	-	**31 261**	**7 815**	**23 446**

7. Inventários

Esta rúbrica apresenta a seguinte decomposição:

Descrição	2022
Existências Iniciais	-
Compras	**2 023 737**
Matéria-Prima	2 023 737
CMCMV	**1 533 432**
Existências Finais	**490 305**

8. Clientes

Esta rúbrica apresenta a seguinte decomposição:

Descrição	2022
Top Car, Lda.	1 158 520
DC Materiais de Construção, Lda.	123 419
Meta Construcoes, Lda	455 991
MegaConstrutora, Lda.	191 477
Machavo Construções, Lda.	450 876
JD Clean Services, Lda.	42 566
Total	**2 422 850**

8.1. Indicação dos movimentos na conta de clientes ocorridos durante o período:

Clientes	Saldo Inicial	Aumento	Redução	Saldo final
Top Car, Lda.	-	1 750 832	592 312	1 158 520
DC Materiais de Construção, Lda.	-	246 838	123 419	123 419
Meta Construcoes, Lda	-	1 999 571	1 543 580	455 991
MegaConstrutora, Lda.	-	1 544 865	1 353 388	191 477
Machavo Construções, Lda.	-	2 744 653	2 293 777	450 876
JD Clean Services, Lda.	-	42 566	-	42 566
Total	**-**	**8 329 326**	**5 906 476**	**2 422 850**

O saldo de clientes deriva de trabalhos efectuados de pintura, estucagem e estanhagem que até a data não se encontravam pagos pelos clientes listados.

9. Caixa e Bancos

Esta rúbrica apresenta a seguinte decomposição:

Clientes	Saldo Inicial	Recebimentos	Pagamentos	Saldo Final
Banco Online	-	19 966 909	(17 395 793)	2 571 115
Total	**-**	**19 966 909**	**(17 395 793)**	**2 571 115**

10. Outros Activos Correntes

Esta rúbrica apresenta a seguinte decomposição:

Descrição	2022
Gastos diferidos	
Seguros	54 164
Total	**54 164**

11. Capital Social

Esta rúbrica apresenta a seguinte decomposição:

Sócios	Quota-parte	2022
Sherley Marcolino	51%	612 000
Angélica Gimo	49%	588 000
Total	**100%**	**1 200 000**

12. Empréstimo de Médio e Longo Prazo

Esta rúbrica apresenta a seguinte decomposição:

Descrição	2022
Valor do empréstimo	(2 500 000)
Primeira prestação	312 500
Leasing	(1 118 998)
Prestações do leasing	170 717
Reclassificação do empréstimo	987 991
Total	**(2 147 790)**

13. Empréstimo de Curto Prazo

Esta rúbrica apresenta a seguinte decomposição:

Descrição	2022
Valor do empréstimo	(1 200 000)
Pagamento do emprésimo	1 200 000
Reclassificação do empréstimo	(987 991)
Total	**(987 991)**

14. Fornecedores

Esta rúbrica apresenta a seguinte decomposição:

Descrição	2022
G & I Comercio, Lda	(987 132)
Total	**(987 132)**

14.1. Indicação dos movimentos na conta de fornecedors ocorridos durante o período:

Fornecedor	Saldo Inicial	Aumento	Redução	Saldo final
G & I Comercio, Lda	-	2 217 619	1 230 487	(987 132)
Total	**-**	**2 217 619**	**1 230 487**	**(987 132)**

15. Estado e Outros Entes Públicos

Esta rúbrica apresenta a seguinte decomposição:

Descrição	2022
Estimativa do IRPC	(769 304)
IVA	(716 613)
IRPS	(27 800)
INSS	(62 033)
Total	**(1 575 750)**

16. Outros Passivos Correntes

Esta rúbrica apresenta a seguinte decomposição:

Descrição	2022
Acréscimos de gastos	
Água	6 001
Energia	23 717
Comunicação	4 145
Juros	87 617
Auditoria	30 000
Total	**151 479**

17. Outras Contas a Pagar

Esta rúbrica apresenta a seguinte decomposição:

Descrição	2022
CompOffice, Lda	(36 575)
100 Choques	(63 180)
Bardja RentDrives, Lda	(2 396)
Total	**(102 151)**

17.1. Indicação dos movimentos de outras contas a pagar ocorridos durante o período:

Outras contas a pagar	**Saldo Inicial**	**Aumento**	**Redução**	**Saldo final**
CompOffice, Lda	-	373.966	337.390	(36 575)
100 Choques	-	63.180	-	(63 180)
Bardja RentDrives, Lda	-	1.282.242	1.279.846	(2 396)
Total.	**-**	**1 719 387**	**1 617 236**	**(102 151)**

18. Serviços Prestados

Esta rúbrica apresenta a seguinte decomposição:

Descrição	**2022**
Serviços de pintura, estucagem e estanhagem de instalações	(14 670 974)
Total	**(14 670 974)**

19. Gastos com Pessoal

Esta rúbrica apresenta a seguinte decomposição:

Descrição	**2022**
Remunerações dos trabalhadores	3 546 000
Encargos sobre remunerações	141 840
Seguros de acidentes de trabalho	113 318
Outros gastos com pessoal	1 012 549
Total	**4 813 707**

A rúbrica de outros gastos com pessoal corresponde ao custo suportado pela entidade no âmbito da viagem de 05 dos seus colaboradores para Seychelles com duração de duas semanas.

20. Fornecimentos e Serviços Externos

Esta rúbrica apresenta a seguinte decomposição:

Descrição	2022
Água	24 684
Electricidade	97 721
Combustíveis	101 509
Ferramentas de desgaste rápido	98 292
Material de escritório	18 703
Manutenção e reparação	419 965
Transporte de pessoal	1 095 933
Comunicações	15 549
Honorários	310 000
Rendas e alugueres	240 000
Seguros	18 309
Limpeza, higiene e conforto	554 530
Outros fornecimentos e serviços	3 044 989
Total	**6 040 184**

A rúbrica de outros fornecimentos e serviços é composta por custos com Higiene e Segurança no Trabalho, verificação de portas e caixilharias, serviços de restauração e custos relacionados.

21. Outros Gastos e Perdas Operacionais

Esta rúbrica apresenta a seguinte decomposição:

Descrição	2022
Impostos e taxas	38 121
Outros gastos operacionais	4 144
Total	**42 265**

22. Gastos Financeiros

Esta rúbrica apresenta a seguinte decomposição:

Descrição	2022
Juros suportados	291 905
Serviços bancários	32 160
Total	**324 065**

23. Acontecimentos Após a Data do Balanço

Não foram verificados factos ou circunstâncias de natureza material que tenham ocorrido entre o final do exercício económico respeitante a este relatório e a data das demonstrações financeiras em análise que possam ter um impacto significativo sobre a posição financeira da empresa e os resultados.

3. PROCESSO RELATIVO AO CUMPRIMENTO DAS OBRIGAÇÕES LEGAIS (DE NATUREZA COMERCIAL E FISCAL)

Declaração do Técnico de Contas

(Artigo 39º do RCIRPS1 e Artigo 40º do RCIRPC)

PEDRO FONSECA DA CUNHA GOMES, Contabilista Certificado, membro nº **0041/CC/OCAM/2010** NUIT **400811201**, declara que os elementos constantes do Modelo 20, Declaração Anual de Informação Contabilística e Fiscal, previsto na alínea c) do nº 1 do Artigo 36º do RCIRPC, referente ao exercício fiscal de **2022**, respeitante ao sujeito passivo **VIDROPLAS, Lda.**, NUIT **400912601**, são a expressão da verdade e estão em conformidade com o normativo contabilístico aprovado para o sector.

Maputo, 16 de Janeiro de 2023

Contabilista Certificado

(Pedro Fonseca da Cunha Gomes)

A PREENCHER PELA OCAM

O Diretor da Área Fiscal

……..

Relatório de Auditoria

Auditores Simulados, Lda
Auditores Certificados
2001/SCA/OCAM/2010

Aos sócios da VIDROPLAS, Lda.

Opinião

Auditamos as demonstrações financeiras da sociedade por quotas limitadas denominada VIDROPLAS, Lda., que compreendem a Demonstração da Posição Financeira da entidade a 31 de dezembro de 2022, a Demonstração de Resultados, a Demonstração de Fluxos de Caixa e a Demonstração de Variação de Capitais Próprios ao ano findo naquela data, bem como as notas às Demonstrações Financeiras.

Em nossa opinião, as demonstrações financeiras anexas apresentam de forma apropriada, em todos os sentidos materias, a posição financeira da VIDROPLAS, Lda., a 31 de Dezembro de 2022, o seu desempenho financeiro e os seus fluxos de caixa relativos ao ano findo naquela data, de acordo com o Plano Geral de contabilidade para as Empresas de Grande e Média Dimensão baseado nas Normas Internacionais de Relato Financeiro (PGC-NIRF).

Base para opinião

Realizámos a nossa auditoria de acordo com as Normas Internacionais de Auditoria (ISAs). As nossas responsabilidades nos termos dessas normas estão descritas na secção de Responsabilidades dos Auditores em relação às Demonstrações Financeiras do nosso relatório. Somos independentes da Empresa de acordo com o Código de Ética para Revisores Oficiais de Contas (incluindo Padrões lnternacionais de lndependência) (Código IESBA) e também de acordo com outros requisitos de independência aplicáveis à realização da nossa auditoria às demonstrações financeiras em Moçambique. Cumprimos também com outros requisitos éticos de acordo com o Código de Ética do IESBA. Acreditamos que a evidência de auditoria obtida é suficiente e adequada para fornecer uma base razoável para a emissão da nossa opinião de auditoria.

Responsabilidades da gerência

Os Administradores são responsáveis pela preparação e apresentação apropriada das demonstrações financeiras, de acordo com as Normas Internacionais de Relato Financeiro, e pelos controlos internos que os mesmos determinem como necessários para permitir a preparação das demonstrações financeiras que estejam isentas de distorção material, devido a fraude ou erro. Ao preparar as demonstrações financeiras, os administradores são responsáveis por avaliar a capacidade da Empresa de continuar a operar com base no pressuposto da continuidade, divulgando, quando aplicável, as matérias relativas à continuidade e usando este pressuposto, a menos que os administradores pretendam liquidar a Empresa e cessar as operações, ou não tenham outra alternativa realista a não ser fazê-lo.

Responsabilidades do auditor

Os nossos objectivos são obter segurança razoável sobre se as demonstrações financeiras como um todo estão isentas de distorção material, devido a fraude ou erro, e emitir um relatório de auditoria onde conste a nossa opinião. Segurança razoável e um elevado nível de segurança não são uma garantia de que uma auditoria conduzida de acordo com as ISAs detectará sempre uma distorção material quando exista. As distorções podem resultar de fraude ou erro e são consideradas materiais se, individualmente ou no agregado, se pode razoavelmente esperar que influenciem decisões económicas dos utilizadores tomadas com base nessas demonstrações financeiras. Como parte de uma auditoria de acordo com ISAs, exercemos o julgamento profissional e mantemos o cepticismo profissional durante a auditoria. E, igualmente:

- ✓ Identificamos e avaliamos os riscos de distorção material das demonstrações financeiras, devido ou a fraude ou a erro, desenhamos e efectuamos procedimentos de auditoria que respondam a esses riscos, e obtemos prova de auditoria que seja suficiente e apropriada para proporcionar uma base para a nossa opinião. O risco de não detectar uma distorção material resultante de fraude é maior do que para uma resultante de erro, dado que a fraude pode envolver conluio, falsificação, omissões intencionais, falsas declarações ou a derrogação do controlo interno;
- ✓ Obtemos uma compreensão do controlo interno relevante para a auditoria, a fim de desenhar procedimentos de auditoria que sejam apropriados às circunstâncias, mas

não para expressamos uma opinião sobre a eficácia do controlo interno da Empressa;

- ✓ Avaliamos a adequação das políticas contabilísticas utilizadas e a razoabilidade das estimativas contabilísticas e respectivas divulgações feitas pelos Administradores;
- ✓ Concluimos sobre a apropriação do uso pelos Administradores do pressuposto da continuidade e, com base na prova de auditoria obtida, se existe uma incerteza material relacionada a eventos ou condições que possam suscitar uma dúvida significativa sobre a capacidade da Empressa de continuar a operar de acordo com o pressuposto da continuidade. Se concluirmos que existe uma incerteza material, somos obrigados a chamar à atenção, no relatório do auditor, para as divulgações relacionadas nas demonstrações financeiras, ou caso tais divulgações sejam inadequadas, modificar a nossa opinião. As nossas conclusões são baseadas na prova de auditoria obtida até à data do nosso relatório de auditoria. Porém, futuros acontecimentos ou condições podem provocar que a Empressa descontinue as operações;
- ✓ Avaliamos a apresentação geral, a estrutura e o conteúdo das demonstrações financeiras, incluindo as divulgações, e se as demonstrações financeiras representam as transacções e eventos subjacentes de forma a obter uma apresentação apropriada.

Comunicamos com os Administradores sobre, entre outros assuntos, o âmbito planeado e o momento da auditoria e as constatações de auditoria relevantes, incluindo quaisquer deficiências significativas no controlo interno que identificamos durante a auditoria.

Auditores Simulados, Lda
Auditores Certificados
2001/SCA/OCAM/2010
Representado por:

Nosta Nhabangue 068/CA/OCAM/2019

Sócio / Partner

Maputo, 06 de Março de 2023

Relatório do Fiscal Único

Aos sócios da VIDROPLAS, Lda.

Em conformidade com o disposto nos artigos da Secção VI do códico comercial de Moçambique, o Fiscal Único, no desempenho das suas competencias, deveres e responsabilidades, apresenta o seu parecer sobre o Relatório e Contas do exercício findo em 31 de Dezembro de 2022, da empresa VIDROPLAS, Lda.

No ambito das suas atribuições e com base na informação fornecida pelo orgão de gestão da VIDROPLAS, Lda., o Fiscal Único apreciou o Relatório de Gestão e as Demonstrações Financeiras, bem como o relatório do auditor independente, sendo da opinião que:

- O Relatório de Gestão evidencia adequadamente as principais actividades realizadas no decurso do exercício económico de 2022;
- As Demonstrações financeiras da VIDROPLAS, Lda., compostas por Balanço, Mapa de Demonstração de Resultados, Mapa de variação dos Fundos Próprios, Mapa de Fluxo de Caixa, Sumário das principais políticas contabilisticas e Notas Explicativas às contas, satisfazem os requisitos legais;
- As Demonstrações Financeiras foram preparadas de acordo com o Plano Geral de Contabilidade baseado nas Normas Internacionais de Relato Financeiro (PGC-NIRF) e reflectem a posicão patrimonial e financeira da VIDROPLAS, Lda., em 31 de Dezembro de 2022, bem como os resultados das operações realizadas durante o exercício.

O Fiscal único entende que a prestação de serviços de auditoria foi feita com independência, nos termos da legislação em vigor, tendo a Sociedade de Revisores Oficiais de Contas declarado que não prestou quaisquer outros serviços permitidos.

Nestes termos, tendo em consideração as informações que ao Fiscal foram facultadas pelo Conselho de Direcção, ainda, as conclusões constantes no Relatório de Auditoria Independente sobre as demonstrações financeiras emitidas pela Auditores Simulados, é de parecer favorável e recomenda que seja aprovado o Relatório de Gestão, as demonstrações financeiras da VIDROPLAS, Lda., relativas ao exercício de 2022, bem como a proposta de aplicação de resultados apresentada pelo Conselho de Direção.

Maputo, 15 de Março de 2022

O Fiscal Único

(Ângelo Fernando Cossa)

……..

Convocatória para a Assembleia Geral anual

VIDROPLAS, Lda.

Av. 25 de Setembro N° 208

CONVOCATÓRIA

Em cumprimento com o disposto no Decreto-Lei nº 1/2018 de 4 de Maio em conjugação com os estatutos da empresa estabelecidos no contrato de sociedade, a Direção geral da VIDROPLAS, Lda., convoca os sócios Sherley Marcolino e Angélica Gimo, à reunião da Assembleia **Geral anual**, no dia 31 de Março de 2023, pelas 09:00 horas, no escritório da sociedade, sita Av. 25 de Setembro No.208, com os seguintes pontos de agenda:

1. Apreciação e deliberação do Relatório de Gestão e de prestação de contas da sociedade a 31 de dezembro de 2022;
2. Apreciação e deliberação do Relatório e Parecer do Fiscal Único;
3. Apreciação e deliberação da proposta de aplicação dos resultados obtidos a 31 de dezembro de 2022;
4. Apreciação do Relatório do Auditor Independente; e
5. Outros assuntos de interesse da sociedade.

Maputo, aos 17 de Março de 2023

A Diretora Geral

……..

(Sherley Paulino Marcolino)

Acta da assembleia geral de apreciação de contas

Ao trigésimo primeiro dia do mês de Março do ano de dois mil e vinte e três pelas nove horas, foi realizada, na sede da empresa, situada na Avenida 25 de Setembro, número 208, a reunião da Assembleia Geral Anual da VIDROPLAS, Lda., sociedade por quotas com um capital social de um milhão e duzentos mil Meticais e com número único de identificação tributária 400912601, matriculada na Conservatória do Registo Comercial de Maputo-Moçambique sob o número 400912, convocada por carta registada com aviso de receção expedida no dia dezassete de Março de dois mil e vinte e três.....

Em assembleia, estiveram presentes os sócios Sherley Paulino Marcolino, com uma quota correspondente a seiscentos e doze mil meticais e Angéica Gimo, com uma quota correspondente a quinhentos e cinquenta e oito mil meticais, cujas quotas correspondem a 100% do capital social e realizadas integralmente ……..……

A Presidente da mesa deu início a reunião apresentando os pontos da agenda abrangidas na convocatória…….

1. Apreciação e deliberação do Relatório de Gestão e de prestação de contas da sociedade a 31 de dezembro de 2022;
2. Apreciação e deliberação do Relatório e Parecer do Fiscal Único;
3. Apreciação e deliberação da proposta de aplicação dos resultados obtidos a 31 de dezembro de 2022;
4. Apreciação do Relatório do Auditor Independente; e
5. Outros assuntos de interesse da sociedade.

No ponto um, foi-se apreciada pelos sócios às demonstrações financeiras do ano de 2022 que compreendiam o balanço, a demonstração de resultados por funções e por natureza, a demonstração de fluxos de caixa, a demonstração da variação dos capitais próprios, bem como as notas as demonstrações financeiras e um resumo das principais políticas adoptadas pela empresa naquela data. As contas da sociedade foram aprovadas com votos favoráveis representativos de 100 % do capital social.....

No tocante ao segundo ponto de agenda, o relatório e parecer do Fiscal único foi lido e tomado em aprovação pelos sócios da sociedade…….

Quanto ao terceiro ponto, foi deliberado com os votos favoráveis de 100% do capital social, que seja dado o seguinte destino ao resultado líquido apurado no exercício de 2022 no montante de 459 699 Meticais (Quatrocentos e Cinquenta e Nove Mil, Seiscentos e Noventa e Nove Meticais):.....

- Reter 20% do resultado líquido, o correspondente a 91 940 MZN, a título de reserva legal de acordo com o artigo 315° do Código Comercial de Moçambique;
- O montante remanescente do resultado líquido, correspondente a 367 759 MZN será transferido para a conta de Resultados transitados.

Quanto ao quarto ponto, o relatório do auditor independente foi lido e tomado em aprovação pelos sócios da sociedade.

Nada mais havendo a tratar, foi encerrada a sessão pelas doze horas e quarenta e cinco minutos e lavrada a presente acta, que depois de lida e aprovada, vai ser assinada primeiro pela Presidente (Sherley Paulino Marcolino) da e pelo Secretário da mesa (Cristovão Colombo) e de seguida pela sócia Angélica José Gimo .....

Maputo, aos 31 de Março de 2023

Presidente:	Secretário da Mesa:
……	……
(Sherley Paulino Marcolino)	(Cristovão Colombo)

VidroPlas
Pintura, Estucagem e Colocação de Vidro

Modelo 22

VidroPlas
Pintura, Estucagem e Colocação de Vidro

REPÚBLICA DE MOÇAMBIQUE Ministério das Finças **Autoridade Tributária de Moçambique** DIRECÇÃO GERAL DE IMPOSTOS	**IRPC- DECLARAÇÃO DE RENDIMENTOS** (CONTABILIDADE ORGANIZADA E REGIME SIMPLIFICADO DE ESCRITURAÇAO)	**M/22** **IRPC**

1- NOME/ DESIGNACAO SOCIAL SO SUJEITO PASSIVO	**2- NUIT- Número único de identificação tributária**
VIDROPLAS, LDA.	**400912601**

3- TIPO DE DECLARAÇÃO

- [X] Inicial
- [ ] De substituição
- [ ] De Substituição por Auditoria
- [ ] Declaracao de Liquidacao

4- EXERCÍCIO/ PERÍODO DE TRIBUTAÇÃO

Periodo de tributação

- [X] Ano Civil
- [ ] Outro De.....A.....

Exercicio/ Ano: 2022

5- REGIME DE ESCRITURACAO

[X] Contabilidade organizada [ ] Simplificado de Escrituração

6- TIPO DE SUJEITO PASSIVO

[X] Residente que exerce, a titulo principal, actividade comercial, industrial ou agricola
[ ] Residente que **NAO** exerce, a titulo principal, actividade
[ ] Não residente **COM** estabelecimento estsvel
[ ] Não residente **SEM** estabelecimento estsvel

7- REGIME DE TRIBUTAÇÃO DE RENDIMENTOS

[X] Geral [ ] Isenção Difinitiva [ ] Isenção temporária [ ] Redução de taxa [ ] Transparência fiscal

NOTA IMPORTANTE: O preenchimento da declaração deve ser efectuada na sequência do número dos quadrados. Assim, após completar o quadro 7 devera passar aos quadros 8 e 9 na pág. 2 e, só depois , continuar no quadro 10 e seguientes na pág. 1.

8- INEXISTENCIA DE OPERACOES

Se no período a que esta declaração respeite não realizou operações, [ ] e Passe para o quadro 14

9- VOLUME DE VENDAS

Volume de Vendas.....	

10- CÁLCULO DO IMPOSTO

Iposto à taxa normal campo 278 do quadro 11x32%(art. 61 n 2 do CIRPC)	300	769 297,32		
Iposto à taxa reduzida campo 278 ou 288 do quadro 11x.....%(art. 61 n 2 do CIRPC)	301	0		
IRPC LIQUIDO (300+301)			302	769 297,32
Dupla tributação económica (art. 64 do CIRP)	303			
Dupla tributação internacional (art. 65 do CIRPC)	304			
Beneficios fiscais (art. 21, al. c) do regulamento do CIRPC	305			
Pagamento especial por conta(art. 66 do CIRPC)	306			
	307			
TOTAL DAS DEDUÇÕES (303+304+.....+307)			308	-
COLECTA (302-308)≥0 se (302-308)<0 Inscreva "0" (zerro)			309	769 297,32
Retenções na fonte(ART. 67 DO CIRP)	310			
Pagamentos por conta(ART. 70 DO CIRPC	311			
IRPC A PAGAR(309-310-311-312-313)>0			312	769 297,32
IRPC A RECUPERAR (309-310-311-312-313)<0			**313**	0,00
Juros Compensatorios	314			
TOTAL A PAGAR [(314 ou -315)+316+317+318+319]>0			**315**	769 297,32
TOTAL A RECUPERAR (-315+316+317+318+319)<0			**316**	

Crédito de imposto MT → Compensacao MT
Crédito de imposto MT → Pedido de rembolso MT

13- OBSERVAÇÕES/ INFORMACOES COMPLEMENTARES

14- AUTENTICAÇÃO DO SUJEITO PASSIVO	**15- USO EXCLUSIVO DOS SERVICOS**	
A presente declaração corresponde à verdade e não omite qualquer informação solicitada. Data: 20/04/ 2023 Nome: Sherley Paulino Marcolino Qualidade de: Directora Geral NUIT: Ass:..... **(Assinatura do Sujeito Passivo e carimbo)**	Nº de Entrada ..... Nº de Inserção ..... Data: ...../...../ 20..... Nome:..... ..... **(Assinatura do funcionário e carimbo)**	Nº de referência da Gare ..... Data: ...../...../ 20..... Nome:..... ..... **(Assinatura do recebedor e carimbo)**

VidroPlas
Pintura, Estucagem e Colocação de Vidro

10- APURAMENTO DO LUCRO TRIBUTAVEL			
	RESULTADO DO EXERCICIO	200	1 228 996
	Variações patrimoniais positivas não reflectidas no resultado líquido (art. 21 CIRPC)	201	-
	Variações patrimoniais negativas não reflectidas no resultado líquido (art. 24 CIRPC)	202	-
	RESULTADO APÓS VARIAÇÕES PATRIMONIAIS(CAMPOS 200+201-202)	203	1 228 996
	Actualização da valorização de produtos agrícolas e de outros activos biológicos não enquadráveis (art.18 nº7 CIRPC)	204	-
	Anulação de efeito do métod da equivalência patrimonial (art. 18 nº8 CIRPC)	205	-
	Reintegrações e amortizações não aceites como custo (art. 27 CIRPC)	206	-
	Diferenças de câmbio não realizadas (art. 22 c) do CIRPC)	207	-
	Matéria colectável imputada por sociedades transparentes (art. 6 CIRPC)	208	-
	Provisões ou perdas por imparidade não dedutíveis para além dos limites legais (art. 28 e 29 CIRPC)	209	-
	Realizações de utilidade social não enquadráveis (art. 31 a 33 CIRPC)	210	-
	Redução de valor de mercado de activos tangíveis de investimento (art.36 nº1 j) CIRPC)	211	-
	Donativos não previstos ou além dos limites legais (art. 34 CIRPC)	212	-
	Impostos e encargos da responsabilidade de outrem (art.36 nº1 b) CIRPC)	213	-
	Variação de valor de mercado de activos e passivos financeiros quando não comprovável por referência a uma bolsa de valores (art 36 nº1	214	-
	Multas, coimas, juros compensatórios e demais encargos pela prática de infracções (art 36 nº1 c) do CIRPC)	215	-
	Custos ou perdas resultantes de saídas a favor dos titulares de capital a título de remuneração ou de redução do mesmo, ou de partilha d	216	-
	Indemnizações por eventos cujo risco seja segurável (art 36 nº1 d) do CIRPC)	217	-
	Perdas estimadas em obras de caracter plurianual (art.36 nº1 m) CIRPC)	218	-
	50% das ajudas de custo e compensação pela utilização da viatura do trabalhador e não facturadas a clientes (art.36 nº1 e) CIRPC)	219	-
A ACRESCER	80% das despesas de representação escrituradas a qualquer título (art. 36 nº1f) do CIRPC)	220	905 693
	Despesas com publicidade para além dos limites legais (art.36 nº1 n) CIRPC)	221	-
	Outros encargos (art.36-A nº1 CIRPC)	222	-
	Despesas confidenciais, ilícitas e/ou não documentadas (art. 36 nº1 g) CIRPC)	223	-
	Importâncias devidas pelo aluguer de viaturas sem condutor (art.36 nº1 h) CIRPC)	224	-
	Combustíveis consumidos em excesso e ou em viaturas que não se provem pertencerem a empresa (art. 36 nº1 i) CIRPC)	225	-
	50% de encargos com viaturas ligeiras de passageiro (art. 36 nº4 CIRPC)	226	269 365
	Menos-valias contabilísticas (art.22 i), art. 37 e 38 CIRPC)	227	-
	Mais-valias fiscais (art.20 nº1 h), art.37 e 38 CIRPC)	228	-
	Correcções relativas aos exercícios anteriores (art.18 nº2 CIRPC)	229	-
	Correcções dos casos de créditos de impostos (art.53 nº1 CIRPC)	230	-
	Reposição da diferença de câmbios não tributadas (art.20 nº1c) CIRPC)	231	-
	Impostos diferidos (art.22 c) CIRPC)	232	-
	Preço de Transferência (art.21 do Decreto 70/2017)	233	-
	Correcoes extraordinarias de exercicio	234	-
	Despesas previstas no art. Nº 22 k) e l) do CIPRC (art. 36-A nº1 do CIRPC)	235	-
		236	-
		237	-
	SOMA (Campos 203 a 237)	238	**2 404 054**
	Reposição ou redução de provisões tributadas (art. 28 e 29 CIRPC)	239	-
	Mais - valias contabilísticas (art. 20h) 37 e 38 CIRPC)	240	-
	Menos - valias fiscais (art.22 a), 37 e 38 CIRPC)	241	-
	Restituição de impostos não dedutíveis e excesso de estimativas para impostos	242	-
	Actualização de encargos de exploração silvícolas plurianuais (art.18 nº 6 CIRPC)	243	-
	Benefícios fiscais	244	-
	Actualização da valorização de produtos agrícolas e de outros produtos biológicos não enquadráveis no (art.18 nº 7 CIRPC)	245	-
	Anulação do efeito do método da equivalência patrimonial (art.18 nº 8 CIRPC)	246	-
	Diferenças de câmbio não realizadas (art.20 nº1 c) CIRPC)	247	-
	Reposição de amortizações extraordinárias (art.20 nº2 b) CIRPC)	248	-
A DEDUZIR	Proveitos ou ganhos resultantes de operações de concentração de actividades empresariais (art.20 nº3 a) CIRPC)	249	-
	Aumento de valor de mercado de activos tangíveis de investimento (art.20 nº3 b) CIRPC)	250	-
	Variação de valor de mercado de activos e passivos financeiros quando não comprovável por referência a uma bolsa de valores (art.20 nº3	251	-
	Reposição das despesas previstas no (art. 22 k) e l) CIRPC, art.36-A nº1 CIRPC)	252	-
	Reposição de pedras estimadas em obras de caracter plurianual (art.36 nº1 m) CIRPC)	253	-
	Reposição de diferenças de câmbios tributados (art.22 c) CIRPC)	254	-
	Impostos diferidos (art.20 nº3 d) CIRPC)	255	-
	Preço de Transferência (art. 21 do Decreto 70/2017)	256	-
		257	-
	SOMA DAS DEDUCOES (Campos 239 a 257)	258	-
	PREJUIZO PARA EFEITOS FISCAIS (Se 258>/=238) A transportar a diferenca para o campo 259	259	-
	LUCRO TRIBUTAVEL (Se 238 >/=258) A transportar a diferenca para o campo 260	260	**2 404 054**

11- APURAMENTO DA MATERIA COLECTAVEL/DEDUCOES DE PREJUIZOS (art. 48 do CIRP)						
A transportar do uaqro 10,ou do quadro 4 do M/20 G	REGIME GERAL		COM DEDUCAO DE TAXA		COM ISENCAO	
1- PREJUIZO FISCAL	269	-	279		289	
2- LUCRO TRIBUTAVEL	270	2 404 054,12	280		290	
EXERCICIO N-5	271		281		291	
EXERCICIO N-4	272		282		292	
EXERCICIO N-3	273		283		293	
EXERCICIO N-2	274		284		294	
EXERCICIO N-1	275		285		295	
3- PREJUIZO FISCAIS DEDUZIDOS	276	-	286		296	
4- BENEFICIOS FISCAIS DEDUZIDOS	277		287		297	
MATERIA COLECTAVEL (2-3-4)	278	2 404 054,12	288		298	

Notas de preenchimento

- Nota 200: Corresponde ao resultado antes de imposto do exercício extraído da demonstração de resultados;
- Nota 220: Corresponde a 80% das despesas de viagem pagas aos trabalhadores;
- Nota 226: Corresponde ao 50% dos gastos com combustíveis para viatura ligeira de passageiros.
- Nota 260: Corresponde ao lucro tributável que advém da soma dos encargos não fiscamente dedutíveis ao resultado do exercício referido na nota 200.
- Nota 302: Corresponde a aplicação da taxa legal de 32% ao lucro tributável referido na nota anterior.
- Nota 315: Corresponde a quantia total de IRPC a pagar do exercício de 2022.

VidroPlas
Pintura, Estucagem e Colocação de Vidro

Modelo 20

VidroPlas
Pintura, Estucagem e Colocação de Vidro

República de Moçambique Ministério das Finanças **Autoridade Tributaria Moçambique** Direcção Geral de mpostos	**DECLARAÇÃO ANUAL DE INFORMAÇÃO CONTABILISTICA E FISCAL** **(Arts.39 do RCIRPS e 40 do RCIRPC)**	**M/20**

1-NOME/DESIGNAÇÃO SOCIAL DO SUJEITO PASSIVO

VIDROPLAS, LDA

2 – Número Unico Identificação Tributaria

400 912 601

3 - TIPO DE ACTIVIDADE ECONÓMICA EXERCIDA / DISTÍSTICOS COMERCIAIS USADOS

Actividade Principal: Pintura, estucagem e colocação de vidros — Código CAE

Área Fiscal: E S P C

Outras Actividades

Dísticos comerciais usados(se existirem) .....

4 - ENDEREÇO DA RESIDÊNCIA / SEDE DA EMPRESA (em Moçambique):

Rua / Avenida, etc:.....25 de Setembro..... nº.....208..... Andar.....**R/ Ch**..... Localidade.....**Maputo**.....

No caso de não existir nome de rua: → Bairro .....Central..... Quarteirão..... Célula.....

Código Posta:.....Ciaxa Postal.....Distrito..... **Urb Nº1** .....Província ..**Maputo** .....

Telefone:...84 775 7310... Fax ..... Telf. Móvel .....**87 975 7310**..... Email: se912601@visit.uaveiro.eu

Local onde se encontram os registos contabilísticos

[x] Na Sede da Empresa Outros.....

Ocorreram alterações nos dados constantes no quadro 4 relativamente à última declaração entregue? Sim [ ] NãO [x]

5 - TIPO DE DECLARAÇÃO

[x] 1ª Declaração

[ ] De substituição Data da emissão

[ ] de cessação de actividade ____/ ____/ ____

6 - EXERCÍCIO / PERIODO DE TRIBUTAÇÃO

Período Contabilístico

[x] Ano Civil

[ ] Outro

Exercicio / Ano **2022**

No caso do período de tributação ser diferente do ano civil

[ ] Ano Completo

[ ] Período de transição de_____a _____

7 TIPO DE ENTIDADE / ANEXOS QUE ACOMPANHAM ESTA DECLARAÇÃO

		Anexo
Sujeitos passivos que exercem a título principal actividade de natureza comercial, Industrial ou agrícola, com contabilidade organizada (art.75 do CIRPC)	[x]	A.1
Entidades do sector financeiro	[ ]	A.2
Sujeitos passivos que exercem a título principal actividade de natureza comercial, Industrial ou agrícola, do regime simplificado de escrituração (nº 2 art. 75 e art. 76 do CIRPC)	[ ]	B
Entidades residentes que não exercem a título principal de actividade comercial, Industrial ou agrícola, (art. 42 e nº 2 art. 77 do CIRPC)	[ ]	C
Entidades não residentes sem estabelecimento estavel, (art. 45 do CIRPC)	[ ]	D
Sujeito passivos do IRPS com contabilidade organizada (arts. 72 e 74 CIRPS)		E
Entidades sujeitas ao regime de tranparência fiscal (art. 6 do CIRPC) - Imputação de rendimentos aos sócios	[ ]	F
Discriminação de rendimentos com vários regimes de tributação do IRPS ou no IRPC	[ ]	G.1
Discriminação de rendimentos com vários regimes de tributação do IRPS ou no IRPC - Entidades Financeiras	[ ]	G.2

8 - OBSERVAÇÕES

9 - AUTENTICAÇÃO DO SUJEITO PASSIVO

A presente declaração corresponde à verdade e não omite informação pedida.

Data:__31__/__03__/2022__

Nome: Sherley Paulino Marcolino

Ass:.....

Qualidade: Directora Geral

Representante e NUIT: 141710370

Técnico de Contas

Nome: Pedro Fonseca da Cunha Gomes

NUIT: 400811201

Ass. .....

Nº de Inscrição DGI 9567/CC/OCAM/2010.

10 - USO EXCLUSIVO DOS SERVIÇOS

DATA DA ENTREGA DA DECLARAÇÃO

DIA Mês Ano

CÓDIGO DA ENTIDADE RECEBEDORIA

N.º de Entrada

Nome do Func.....

Ass: .....

INSERÇÃO DE DADOS

Nome do Func. .....

Data:_____/_____/_____ Ass:.....

República de Moçambique
Ministério das Finanças
Autoridade Tibutaria Moçambique
Direcção Geral de mpostos

DECLARAÇÃO ANUAL DE INFORMAÇÃO CONTABILISTA EFISCAL
Sujeitos passivos que exercem a título principal actividade de natureza comercial, indútrial agrícola, com contabilidade organizada (art.75 do IRPC)

M/20A.1

1-NOME/DESIGNAÇÃO SOCIAL DO SUJEITO PASSIVO	2 – Número Unico Identificação Tributaria (NUIT)
VIDROPLAS, LDA.	400912601
	3 - Exercicio / Ano
	2022

4 - DEMOSTRAÇÃO DOS RESULTADOS

Cód.contas			(valores em metícais, sem centavos)
7.1	Venda de bens	201	
7.2	Prestação de serviços	202	14 670 974
	SOMA	203	**14 670 974**
6.1.2	Variação da produção - A transportar do campo 264 do quadro 6	204	-
7.3	Investimentos realizados pela propria empresa	205	-
7.4	Reversoes do periodo	206	-
7.5	Rendimentos suplementares	207	-
7.6	Outros rendimentos e ganhos operacionais	208	-
7.8	Rendimentos e ganhos financeiros	209	-
7.9	Ganho por aumento do justo valor	210	-
	TOTAL DOS RENDIMENTOS E GANHOS	**211**	**14 670 974**
6.1.1	Cunstos dos inventávios vendidos ou consumidos - a transportar do quadro 245 do quadro 5	212	1 533 432
6.2	Gastos com pessoal	213	4 813 707
6.3	Fornecimentos e serviços de terceiros	214	6 040 184
6.4	Perda por imparidade do periodo / Ajustamento do Periodo	215	-
6.5	Amortizaçoes do periodo	216	688 325
6.6	Provisoes do periodo	217	-
6.7	Perda por redução do justo valor	218	-
6.8	Outros gastos e perdas operacionais	219	42 265
6.9	Gastos e perdas financeiras	220	324 065
	TOTAL DOS GASTOS E PERDAS	**221**	**13 441 978**
8.5	Imposto sobre o rendimento	222	-
	RESULTADOS DO EXERCÍCIO (Se negativo, inscrever o valor entre parêntesis) a transportar para o campo 201 do quatro 8 do M/22	223	**1 228 996**

5 - CUSTO DOS INVENTÁRIOS VENDIDOS OU CONSUMIDOS

(valores em metícais, sem centa

		MERCADORIAS		MATÉRIAS PRIMAS,AUXILIARES E MATERIAIS
1 - Existências iniciais	230	-	240	-
2 - Compras(a)	231	-	241	2 023 737
3 - Regularização de existências(b)	232	-	242	-
4 - Existências finais	233	-	243	490 305
5 - CUSTO DOS INVENTÁRIOS V.e C. (5 = 1+2±3-4)	234	-	244	1 533 432
6 - TOTAL DOS CUSTOS DOS INVENTÁRIOS VENDIDOS OU CONSUMIDOS A transportar oara o campo 212 do quadro 4			245	1 533 432

(a) Inclui direitos aduaneiros, IVA não dedutível, seguros, fretes, ect. B) Engloba quebras anormais, e ofertas de Existências próprias

6 - VARIAÇÃO DA PRODUÇÃO

	PRODUTOS AVABADOS		PRODUTOS E SERVIÇOS EM CURSO	
1 - Existências finais	250	-	260	-
2 - Regularização de existências(b)	251	-	261	-
3 - Existências iniciais	252	-	262	-
4 - VARIAÇÃO DA PRODUÇÃO(b) (4= 1±2-3)	253	-	263	-
5 - TOTAL DA VARIAÇÃO DA PRODUÇÃO - A transportar para o campo 204 do quadro 4			264	-

(a) engloba quebras anormais e ofertas de existências próprias (b) se negativo, inscrever entre parêntesis

DISTRIBUIÇÃO GRATUITA

7 - APLICAÇÃO DE RESULTADOS

Conforme a deliberação da assebleia geral de 31/03/2023

(valores em metícais, sem centavos)

Entega de lucros ao Orçamento do Estado	270	-
A fundos Próprio	271	-
Dotação do Exercicio a Reservas	272	91 940
Dotação do Exercicio a provisões	273	-
Distribuição de lucros aos socios, accionistas ou proprietários	274	-
Lucros ou prejuízos acumular	275	367 759
Gratificação a corpos de gerentes	276	-
Gratificação aos trabalhadores	277	-
	278	
Total	279	**459 699**

8 - PARTICIPAÇÃO NO CAPITAL SOCIAL

1 - Do Estado ou Entifdades Publicas	280	0%
2 - De Empresas Públicas	281	0%
3 - De Empresas Privadas Nacionais	282	0%
4 - De não residentes	283	0%
5 - De Outros	284	100%
Total	285	100%

9 - BALANÇO

ACTIVO

Cód.contas	CONTAS		ACTIVO BRUTO		AMORTIZAÇÕES, PROVISÕES E PERDAS POR IMPARIDADE		ACTIVO LIQUIDO
1,1 e 1,2	Caixa e Bancos	290	2 571 115	296		302	2 571 115
1,3	Outros Instrumento financeiros	291	-	297		303	-
4.1, 4.4, 4.5 e 4.7	Créditos sobre terceiros	292	2 422 850	298	-	304	2 422 850
4.9.3 e 4.9.4	Acréscimo de rendimentos e Gastos diferidos	293	54 164	299		305	54 164
2.1 a 2.9	Inventários e activos Biológ	294	490 305	300	-	306	490 305
3.1 a 3.9	Inventários de capital	295	2 073 574	301	-	307	2 073 574
	TOTAL DO ACTIVO					308	**7 612 007**

Cód.contas	PASSIVO		
4.2, 4.3 e 4.6	Dividas de terceiro	310	5 800 830
4.8	Provisões	311	-
4.9.1 e 4.9.2	Acréescimo de Gastos rendimentos e diferidos	312	151 479
	TOTAL DO PASSIVO	313	**5 952 309**

Cód.contas	CAPITAL PRÖPRIO		
5.1	Capital	320	1 200 000
5.2	Acções ou quotas Proprias	321	-
5.3	Prestações Suplementares	322	-
5.4	Prémio de emissão de acções ou quotas	323	-
.5.5	Reservas	324	-
5.6	Excedente de reavaliação de activos tangiveis e intagiveis	325	-
.5.8	Outras variações no capital próprio	326	-
5.9	Resultados transitados	327	-
8.8	Resultados liquidos do periódo	328	459 699
TOTAL DO CAPITAL PRÓPRIO		329	**1 659 699**
TOTAL DO PASSIVO E DO CAPITAL PRÓPRIO		330	**7 612 007**

10 - MAIS VALIA: REINVESTIMENTO DOS VALORES DE REALIZAÇÃO

Exercício	Valor de realização	Valor reinvestido	Mias valia não tributada
N-4(a)	-	-	-
N-3	-	-	-
N-2	-	-	-
N-1	-	-	-

(a) Sujeito a autorização prévia

11 - SUJEITO PASSIVO EM QUE O DECLARANTE PARTICIPA OU É PARTICIPADO (Percentagem igual ou superior a 25%)

	NUIT	% do declarante na participada	% da participante na declarante	Vendas da Declarante ás partipadas	Compras da Declarante ás partipadas
400	-	-	-	-	-
401	-	-	-	-	-
402	-	-	-	-	-
403	-	-	-	-	-
404	-	-	-	-	-
405	-	-	-	-	-
406	-	-	-	-	-

12 - OUTRAS INFROMAÇÕES CONTABILISTICAS E ESTATRISTICAS

Despesas de representação	500	-	Publicidades	504	-	Nº de trabalhadores	508	24
Deslocações e estadias	501	-	Subcontratos	505	-	Nº de viaturas ligeiras de passageiros	509	1
Encargos com viaturas	502	101 509,20	Suprimentos (saldo credor)	506	-	Nº de viaturas mistas	510	0
IVA entregas	503	-	IVA - Reembolsos recebidos	507	-	Nº de viaturas pesadas	511	1

13 - IDENTIFICAÇÃO DE FILIAIS/SUCURSAIS(ESTABELECIMENTOS COM LOCALIZAÇÃO DIFERENTE DA SEDE

1

Distito comercial Usado :_____Localidade_____

Rua / Avenida, etc,:_____

Distrito:_____ Província _____

Tipo de Actividade desenvolvida _____

Reservado aos Serviços

2

Distito comercial Usado : _____Localidade _____

Rua / Avenida, etc,:_____

Distrito:_____ Província _____

Tipo de Actividade desenvolvida _____

Reservado aos Serviços

3

Distito comercial Usado : _____Localidade _____

Rua / Avenida, etc,:_____

Distrito:_____ Província _____

Tipo de Actividade desenvolvida _____

Reservado aos Serviços

4

Distito comercial Usado : _____Localidade _____

Rua / Avenida, etc,:_____

Distrito:_____ Província _____

Tipo de Actividade desenvolvida _____

Reservado aos Serviços

14 - OBSERVAÇÕES:

VidroPlas
Pintura, Estucagem e Colocação de Vidro

República de Moçambique **Ministério das Finanças** Autoridade Tributaria Moçambique Direcção Geral de mpostos	**DECLARAÇÃO ANUAL DE INFORMAÇÃO CONTABILISTA EFISCAL** Rendimentos pagos (Art.44 Reg. do CIRPS e Art. 45 Reg. do CIRPC)	**M/20H**

1 - NOME / DESIGNAÇÃO SOCIAL DO SUJEITO PASSIVO	**2 - Numero Unico de Indentificação Tributaria**
VIDROPLAS, LDA.	4 0 0 9 1 2 6 0 1
	3 - Exercicio / Ano
	2022

4 - TIPO DE RENDIMENTOS / RETENÇÕES NPRATICADAS

Tipo de rendimentos		Valore em meticais, com centavos
Trabalho dependente	**801**	**37 800,00**
Rendimentos Profissionais	**802**	**80 783,33**
Rendimento empresariais	**803**	**-**
Rendimentos de capitais	**804**	**-**
Rendimentos prediais	**805**	**58 800,00**
Ganhos em nemerário de jogos similares	**806**	**-**
Actividades intelectuais ou industriais/prestação de informações (alinea a) nº1 art.67 do CIRPC)	**807**	**-**
Derivados do uso ou concessão do uso de equipamento diverso (alinea b) nº1 art.67 CIRPC)	**808**	**-**
Aplicações de capitais e rendimentos prediais (alinea c) do nº1 art.67 do CIRPC)	**809**	**-**
Remunerações de membros de orgãos estatutarios de pessoas colectiva (alinea d) nº1 art.67 do CIRPC)	**810**	**-**
Ganhos de jogos e similares (alinea e) nº1 art.67 do CIRPC)	**811**	**-**
Actividades profissionais de espectaculos e desportistas (alinea f) nº1 art.67 do CIRPC)	**812**	**-**
Comissões por intermediação de contratos ou prestações de serviços (alinea g) nº1 art.67 CIRPC)	**813**	**-**
TOTAL	**814**	**177 383,33**

Continua no verso 2

INSTRUÇÕES

Nos termos da al. C) do art.44 do Regulamento do Código do IRPS e do art. 45º do Regumelamento do Código do IRPC, as entidades devedoras de rendimento que estejam obrigados a efectuar retenção na fonte, total ou parcial do imposto, com excepção dos casos precistos no art.57 do Código do IRPS, sem que a retenção na finte tem a natureza liberatória, são obriga das a entregar à administração tributária a presente declaração M/20H, triplicado, durante os meses de Janeiro a Março de cada ano, que poderá ser feita em formato físico ou electrónico.

Esta declaração é composta por quatro páginas deverá ser preenchida da seguinte forma:

Página 1. Identificação do sujeito passivo, descrição do tipo de rendimento e respectivos valores:

Quadro 1-Nome/Designação social do sujeito passivo;Quadro 2-Numero Unico de Indentificação Tributaria 3-Exercicio / Ano e Quador 4 - Tipos de Rendimento/Renteções Praticadas.

Página 2.Identificação da área fiscal dos beneficiarios dos rendimentos;Indentificação do sujeito passivo; Indentificação dos titulares dos rendimento agrupados por áreas fiscais, consoante a sua residêcia.

Quadro 1-Nome/Designação social do sujeito passivo;Quadro 2-Numero Unico de Indentificação Tributaria 3-Exercicio/ Ano .

QUADRO 5-Titulares de rendimentos com natureza de pagamento por conta do imposto devido a final nos campos: 1 NUIT 2 -

Nome completo, 3-Morada, 4- Nºde telefone, 5-Rendimento, 6-Retenção, 7-Categoria; Quadro 5-Identificação da Área Fiscal.

Página 2 - Verso. E a continuaçãoda página 2, o declarante poderá preencher caso se tome necessário, tanto em conta o número de beneficiários.

Quadro 7-Observações.

VidroPlas
Pintura, Estucagem e Colocação de Vidro

ANEXOS

VidroPlas
Pintura, Estucagem e Colocação de Vidro

ANEXO 1 – Balancetes antes do Apuramento de Resultados

Balancete Natureza - Geral

Acumulado

Exercício 2022 Terceiros Sim Nº Contribuinte 400912601
Natureza Normal Tipo Saldo Saldo das Somas VIDROPLAS, Lda.

Conta	Descrição	Período		Saldos	
		Débito	Crédito	Débito	Crédito
1	Meios financeiros	19 966 908,72	17 395 793,35	2 571 115,37	
12	Bancos	19 966 908,72	17 395 793,35	2 571 115,37	
121	Depósitos a ordem	19 966 908,72	17 395 793,35	2 571 115,37	
1211	Banco Online	19 966 908,72	17 395 793,35	2 571 115,37	
Total Classe		**19 966 908,72**	**17 395 793,35**	**2 571 115,37**	
2	Inventários e activos biológicos	4 047 473,48	3 557 168,79	490 304,69	
21	Compras	2 023 736,74	2 023 736,74		
212	Matérias primas, auxiliares e materiais	2 023 736,74	2 023 736,74		
2123	Materiais	2 023 736,74	2 023 736,74		
21239	Materiais diversos	2 023 736,74	2 023 736,74		
26	Matérias primas, auxiliares e materiais	2 023 736,74	1 533 432,05	490 304,69	
263	Materiais	2 023 736,74	1 533 432,05	490 304,69	
2639	Materiais diversos	2 023 736,74	1 533 432,05	490 304,69	
Total Classe		**4 047 473,48**	**3 557 168,79**	**490 304,69**	
3	Investimentos de capital	2 761 899,28	688 325,42	2 073 573,86	
32	Activos tangíveis	2 730 638,34		2 730 638,34	
322	Equipamento básico	560 391,36		560 391,36	
3221	Máquina de projectar estuque	229 895,26		229 895,26	
3222	Computador Portátil Standard	250 087,52		250 087,52	
3223	Impressora multifunções laserjet	9 640,55		9 640,55	
3224	Equipamento Informático diverso	28 639,71		28 639,71	
3225	Equipamento de uso diverso	42 128,32		42 128,32	
323	Mobiliário e equipamento administrativo social	111 801,30		111 801,30	
3231	Mobiliário de escritório diverso	111 801,30		111 801,30	
324	Equipamento de transporte	2 058 445,68		2 058 445,68	
3241	Camioneta de 3500 kgs	956 408,85		956 408,85	
3242	Veículo de transporte de mercadorias	666 790,16		666 790,16	
3243	Veiculo de transporte de passageiros	435 246,67		435 246,67	
33	Activos intangíveis	31 260,94		31 260,94	
335	Software de Gestao SAGE	31 260,94		31 260,94	
38	Amortizações acumuladas		688 325,42		688 325,42
382	Activos tangíveis		680 510,18		680 510,18
383	Activos intangíveis		7 815,24		7 815,24
Total Classe		**2 761 899,28**	**688 325,42**	**2 761 899,28**	**688 325,42**
4	Contas a receber, contas a pagar, acréscimos e	46 018 584,26	48 724 582,20		2 705 997,94
41	Clientes	17 453 075,15	15 030 225,39	2 422 849,76	
411	Clientes c/c	17 232 882,52	14 810 032,76	2 422 849,76	
411900002	SE Aprovisionamento, S.A. (MZ)	749 877,72	749 877,72		
411910101	V&M Energias , Lda.	123 419,06	123 419,06		
A Transportar		**44 229 356,63**	**36 671 512,95**	**8 246 169,10**	**688 325,42**

Balancete Natureza - Geral

VidroPlas
Pintura, Estucagem e Colocação de Vidro

Acumulado

Exercício 2022 | Terceiros Sim | Nº Contribuinte 400912601
Natureza Normal | Tipo Saldo Saldo das Somas | VIDROPLAS, Lda.

Conta	Descrição	Período		Saldos	
		Débito	Crédito	Débito	Crédito
Transporte		**44 229 356,63**	**36 671 512,95**	**8 246 169,10**	**688 325,42**
411910502	Armazéns Kanimanbo, Lda.	102 145,07	102 145,07		
411910504	FrontLine Alimentos, Lda.	374 467,46	374 467,46		
411910801	COMPOffice, Lda.	61 804,42	61 804,42		
411910904	Top Car, Lda.	1 750 831,56	592 311,92	1 158 519,64	
411911002	DC Materiais de Construção, Lda.	246 838,12	123 419,06	123 419,06	
411911003	G & I Comércio,Lda.	49 732,63	49 732,63		
411911004	BBJ Constroi, Lda.	462 990,20	462 990,20		
411911101	ASU Khuyaka Construções, Lda.	985 258,49	985 258,49		
411911102	Contruções Amigo, Lda.	853 357,59	853 357,59		
411911107	Constroi Graça, Lda.	1 139 457,28	1 139 457,28		
411911113	Jota Jota Construções, Lda.	49 733,63	49 733,63		
411911117	Meta Construções, Lda.	1 999 571,69	1 543 580,41	455 991,28	
411911126	MegaConstrutora, Lda.	1 544 864,59	1 353 387,60	191 476,99	
411911128	Machavo Construções, Lda.	2 744 652,93	2 293 776,54	450 876,39	
411911201	Génesis Equipamentos, Lda.	61 707,19	61 707,19		
411911202	Equip, Lda.	78 941,69	78 941,69		
411911501	ALIM BETÕES, Lda.	41 330,48	41 330,48		
411911802	Cerâmicas Modernas, Lda.	195 764,77	195 764,77		
411911901	Larimar, Lda.	51 540,10	51 540,10		
411912001	LADfish & Derivados, Lda.	617 851,28	617 851,28		
411912104	100 Choques, Lda.	103 228,73	103 228,73		
411912202	JD Clean Services, Lda	42 566,40		42 566,40	
411912301	Tubos&Plásticos NEZU, SARL	264 852,94	264 852,94		
411912401	BM Clinica, Lda	896 966,18	896 966,18		
411912501	GN Granite, Lda.	760 648,50	760 648,50		
411912502	Moz Granitos,Lda	163 051,93	163 051,93		
411912701	Bardja RentDrives, Lda.	207 179,91	207 179,91		
411912804	Restaurante Piri-Piri, Lda.	61 626,11	61 626,11		
411913501	Agroholdtec, Lda.	446 623,87	446 623,87		
419	Adiantamentos de clientes	220 192,63	220 192,63		
419911402	MABI-Mobiliaria, Lda	120 192,63	120 192,63		
419912001	LADfish & Derivados, Lda.	100 000,00	100 000,00		
42	Fornecedores	1 380 639,97	2 367 772,01		987 132,04
421	Fornecedores c/c	1 380 639,97	2 367 772,01		987 132,04
421900001	SE Distribuicao, SARL	51 811,50	51 811,50		
421911003	G & I Comercio, Lda	1 230 487,21	2 217 619,25		987 132,04
421911004	BBJ Constroi, Lda	98 341,26	98 341,26		
43	Empréstimos obtidos	2 671 207,90	5 806 989,66		3 135 781,76
A Transportar		**48 281 204,50**	**44 846 274,62**	**8 246 169,10**	**4 811 239,22**

VidroPlas
Pintura, Estucagem e Colocação de Vidro

Balancete Natureza - Geral

Acumulado

Exercício 2022 | Terceiros Sim | Nº Contribuinte 400912601
Natureza Normal | Tipo Saldo Saldo das Somas | VIDROPLAS, Lda.

Conta	Descrição	Período		Saldos	
		Débito	Crédito	Débito	Crédito
Transporte		**48 281 204,50**	**44 846 274,62**	**8 246 169,10**	**4 811 239,22**
431	Empréstimos bancários	2 671 207,90	5 806 989,66		3 135 781,76
4311	de curto prazo	1 200 000,00	2 187 991,31		987 991,31
4312	de médio e longo prazo	1 471 207,90	3 618 998,35		2 147 790,45
44	Estado	9 034 383,38	9 840 851,05		806 467,67
442	Impostos retidos na fonte	149 583,33	177 383,33		27 800,00
4421	Rendimentos de trabalho dependente	32 400,00	37 800,00		5 400,00
4422	Rendimentos profissionais	66 783,33	80 783,33		14 000,00
4424	Rendimentos prediais	50 400,00	58 800,00		8 400,00
443	Imposto sobre o valor acrescentado	8 688 835,05	9 405 447,72		716 612,67
4432	IVA dedutível	1 777 452,83	1 777 452,83		
44321	Inventários	344 035,27	344 035,27		
44322	Activos tangíveis e intangíveis	469 522,88	469 522,88		
44323	Outros bens e serviços	963 894,68	963 894,68		
4433	IVA liquidado	2 494 065,50	2 494 065,50		
44331	Operações gerais	2 494 065,50	2 494 065,50		
4435	IVA apuramento	2 948 319,62	2 948 319,62		
4437	IVA a pagar	435 056,87	1 151 669,54		716 612,67
4438	IVA a recuperar	1 033 940,23	1 033 940,23		
449	Contribuições para o INSS	195 965,00	258 020,00		62 055,00
45	Outros devedores	1 200 000,00	1 200 000,00		
452	Subscritores de capital	1 200 000,00	1 200 000,00		
45201	Sherley Marcolino	612 000,00	612 000,00		
45202	Angelica Gimo	588 000,00	588 000,00		
46	Outros credores	14 004 877,39	14 107 028,27		102 150,88
461	Fornecedores de investimentos de capital	10 040 244,29	10 142 395,17		102 150,88
4611	Fornecedores de investimentos de capital c/c	7 078 999,75	7 181 150,63		102 150,88
4611910101	V&M Energias, Lda.	118 765,76	118 765,76		
4611910504	FrontLine Alimentos, Lda.	293 576,88	293 576,88		
4611910701	MW Caixilharias, Lda.	210 600,00	210 600,00		
4611910801	CompOffice, Lda	337 390,30	373 965,60		36 575,30
4611910904	Top Car, Lda	1 289 383,10	1 289 383,10		
4611911004	BBJ Constroi, Lda.	164 291,32	164 291,32		
4611911201	Génesis Equipamentos, Lda	284 764,69	284 764,69		
4611911402	MABI Mobiliaria, Lda.	130 807,52	130 807,52		
4611912104	100 Choques		63 180,00		63 180,00
4611912202	JD Clean Services, Lda	648 799,53	648 799,53		
4611912401	BM Clínica, Lda.	1 025 183,46	1 025 183,46		
4611912701	Bardja RentDrives, Lda.	1 279 845,89	1 282 241,47		2 395,58
A Transportar		**72 520 465,27**	**69 994 153,94**	**8 246 169,10**	**5 719 857,77**

Balancete Natureza - Geral

Acumulado

VidroPlas
Pintura, Estucagem e Colocação de Vidro

Exercício 2022 | Terceiros Sim | Nº Contribuinte 400912601
Natureza Normal | Tipo Saldo Saldo das Somas | VIDROPLAS, Lda.

Conta	Descrição	Período		Saldos	
		Débito	Crédito	Débito	Crédito
Transporte		**72 520 465,27**	**69 994 153,94**	**8 246 169,10**	**5 719 857,77**
4611912804	Restaurante Piri-Piri, Lda.	1 273 708,80	1 273 708,80		
4611913101	Gráfica de Maputo, Lda.	21 882,50	21 882,50		
4614	Fornecedores de investimentos de capital - Loc	1 118 998,35	1 118 998,35		
4614910904	Top Car, Lda - ML Prazo	1 118 998,35	1 118 998,35		
4619	Outras operações	1 842 246,19	1 842 246,19		
4619900008	ACISEM	710 130,20	710 130,20		
4619910301	Lefer Travel, Lda	1 132 115,99	1 132 115,99		
462	Pessoal	3 418 020,00	3 418 020,00		
4622	Remunerações a pagar aos trabalhadores	3 418 020,00	3 418 020,00		
469	Credores diversos	546 613,10	546 613,10		
4691	Pedro Fosenca da Cunha Gomes	224 000,00	224 000,00		
4692	Electrica	81 804,44	81 804,44		
4693	Comunicações	13 343,36	13 343,36		
4694	Águas	21 065,30	21 065,30		
4695	Antonio Pedro Reis	206 400,00	206 400,00		
49	Acréscimos e diferimentos	274 400,47	371 715,82		97 315,35
491	Acréscimos de gastos	104 092,16	255 571,18		151 479,02
4919	Outros acréscimos de gastos	104 092,16	255 571,18		151 479,02
494	Gastos diferidos	170 308,31	116 144,64	54 163,67	
4949	Outros gastos diferidos	170 308,31	116 144,64	54 163,67	
Total Classe		**46 018 584,26**	**48 724 582,20**	**2 422 849,76**	**5 128 847,70**
5	Capital próprio		1 200 000,00		1 200 000,00
51	Capital		1 200 000,00		1 200 000,00
511	Sherley Marcolino		612 000,00		612 000,00
512	Angelica Gimo		588 000,00		588 000,00
Total Classe			**1 200 000,00**		**1 200 000,00**
6	Gastos e perdas	13 441 977,78		13 441 977,78	
61	Custo dos inventários	1 533 432,05		1 533 432,05	
611	Custo dos inventários vendidos ou consumidos	1 533 432,05		1 533 432,05	
6116	De matérias primas, auxiliares e materiais	1 533 432,05		1 533 432,05	
61163	Materiais	1 533 432,05		1 533 432,05	
62	Gastos com o pessoal	4 813 706,86		4 813 706,86	
622	Remunerações dos trabalhadores	3 546 000,00		3 546 000,00	
623	Encargos sobre remunerações	141 840,00		141 840,00	
627	Seguros de acidentes no trabalho e doenças pr	113 318,36		113 318,36	
629	Outros gastos com pessoal	1 012 548,50		1 012 548,50	
63	Fornecimentos e serviços de terceiros	6 040 183,51		6 040 183,51	
632	Fornecimentos e serviços	6 040 183,51		6 040 183,51	
A Transportar		**85 182 188,16**	**71 565 869,76**	**20 633 491,52**	**7 017 173,12**

Balancete Natureza - Geral

VidroPlas
Pintura, Estucagem e Colocação de Vidro

Acumulado

Exercício 2022 | Terceiros Sim | Nº Contribuinte 400912601
Natureza Normal | Tipo Saldo Saldo das Somas | VIDROPLAS, Lda.

Conta	Descrição	Período		Saldos	
		Débito	Crédito	Débito	Crédito
Transporte		**85 182 188,16**	**71 565 869,76**	**20 633 491,52**	**7 017 173,12**
63211	Água	24 684,07		24 684,07	
63212	Electricidade	97 721,32		97 721,32	
63213	Combustíveis	101 509,20		101 509,20	
632131	Gasóleo	101 509,20		101 509,20	
6321312	Gasóleo - Outros	101 509,20		101 509,20	
63214	Ferramentas e utensílios de desgaste rápido	98 291,62		98 291,62	
63216	Material de escritório	18 703,00		18 703,00	
632161	Material de escritório diverso	18 703,00		18 703,00	
63221	Manutenção e reparação	419 964,93		419 964,93	
63223	Transportes de pessoal	1 095 932,87		1 095 932,87	
632231	Serviços de transporte de pessoal	1 095 932,87		1 095 932,87	
63224	Comunicações	15 549,12		15 549,12	
63225	Honorários	310 000,00		310 000,00	
632251	Pedro Fonseca da Cunha Gomes	280 000,00		280 000,00	
632252	Honorarios de Auditoria	30 000,00		30 000,00	
63232	Rendas e alugueres	240 000,00		240 000,00	
632322	António Pedro Reis	240 000,00		240 000,00	
63233	Seguros	18 308,86		18 308,86	
632331	Seguro de vida, acidentes pessoais e doença	186,24		186,24	
632333	Seguro automóvel	17 600,92		17 600,92	
632334	Seguro multirrisco	521,70		521,70	
63235	Limpeza, higiene e conforto	554 529,51		554 529,51	
632351	Limpeza profunda das instalações	236 581,03		236 581,03	
63235912202	JD Clean Services, Lda	317 948,48		317 948,48	
63299	Outros fornecimentos e serviços	3 044 989,01		3 044 989,01	
632991	Higiene e Segurança no Trabalho	927 138,00		927 138,00	
632992	Verificação de portas e caixilharias	180 000,00		180 000,00	
632993	Serviços de restauração	1 088 640,00		1 088 640,00	
632994	Diversos	250 920,41		250 920,41	
632995	FEIRA ACISEM	598 290,60		598 290,60	
65	Amortizações do período	688 325,42		688 325,42	
651	Activos tangíveis	680 510,18		680 510,18	
652	Activos intangíveis	7 815,24		7 815,24	
68	Outros gastos e perdas operacionais	42 264,67		42 264,67	
682	Impostos e taxas	38 120,53		38 120,53	
6823	Imposto de selo	27 990,33		27 990,33	
6826	ACISEM	10 130,20		10 130,20	
689	Outros gastos operacionais	4 144,14		4 144,14	
A Transportar		**85 912 778,25**	**71 565 869,76**	**21 364 081,61**	**7 017 173,12**

Balancete Natureza - Geral

VidroPlas
Pintura, Estucagem e Colocação de Vidro

Acumulado

Exercício 2022 | Terceiros Sim | Nº Contribuinte 400912601
Natureza Normal | Tipo Saldo Saldo das Somas | VIDROPLAS, Lda.

Conta	Descrição	Período		Saldos	
		Débito	Crédito	Débito	Crédito
Transporte		**85 912 778,25**	**71 565 869,76**	**21 364 081,61**	**7 017 173,12**
6899	Outros	4 144,14		4 144,14	
69	Gastos e perdas financeiros	324 065,27		324 065,27	
691	Juros suportados	291 905,27		291 905,27	
6911	Empréstimos bancários	263 557,31		263 557,31	
6914	Outros empréstimos	28 347,96		28 347,96	
698	Outros gastos e perdas financeiros	32 160,00		32 160,00	
6981	Serviços bancários	32 160,00		32 160,00	
Total Classe		**13 441 977,78**		**13 441 977,78**	
7	Rendimentos e ganhos		14 670 973,76		14 670 973,76
72	Prestação de serviços		14 670 973,76		14 670 973,76
722	Serviços de pintura de instalações		14 670 973,76		14 670 973,76
Total Classe			**14 670 973,76**		**14 670 973,76**
Total		**86 236 843,52**	**86 236 843,52**	**21 688 146,88**	**21 688 146,88**

ANEXO 2 – Balancete de Regularização

Balancete Natureza - Geral

Acumulado

VidroPlas
Pintura, Estucagem e Colocação de Vidro

Exercício 2022 Terceiros Não Nº Contribuinte 400912601
Natureza Regularizações Tipo Saldo Saldo das Somas VIDROPLAS, Lda.

Conta	Descrição	Período		Saldos	
		Débito	Crédito	Débito	Crédito
1	Meios financeiros	19 966 908,72	17 395 793,35	2 571 115,37	
12	Bancos	19 966 908,72	17 395 793,35	2 571 115,37	
121	Depósitos a ordem	19 966 908,72	17 395 793,35	2 571 115,37	
1211	Banco Online	19 966 908,72	17 395 793,35	2 571 115,37	
Total Classe		**19 966 908,72**	**17 395 793,35**	**2 571 115,37**	
2	Inventários e activos biológicos	4 047 473,48	3 557 168,79	490 304,69	
21	Compras	2 023 736,74	2 023 736,74		
212	Matérias primas, auxiliares e materiais	2 023 736,74	2 023 736,74		
2123	Materiais	2 023 736,74	2 023 736,74		
21239	Materiais diversos	2 023 736,74	2 023 736,74		
26	Matérias primas, auxiliares e materiais	2 023 736,74	1 533 432,05	490 304,69	
263	Materiais	2 023 736,74	1 533 432,05	490 304,69	
2639	Materiais diversos	2 023 736,74	1 533 432,05	490 304,69	
Total Classe		**4 047 473,48**	**3 557 168,79**	**490 304,69**	
3	Investimentos de capital	2 761 899,28	688 325,42	2 073 573,86	
32	Activos tangíveis	2 730 638,34		2 730 638,34	
322	Equipamento básico	560 391,36		560 391,36	
3221	Máquina de projectar estuque	229 895,26		229 895,26	
3222	Computador Portátil Standard	250 087,52		250 087,52	
3223	Impressora multifunções laserjet	9 640,55		9 640,55	
3224	Equipamento Informático diverso	28 639,71		28 639,71	
3225	Equipamento de uso diverso	42 128,32		42 128,32	
323	Mobiliário e equipamento administrativo social	111 801,30		111 801,30	
3231	Mobiliário de escritório diverso	111 801,30		111 801,30	
324	Equipamento de transporte	2 058 445,68		2 058 445,68	
3241	Camioneta de 3500 kgs	956 408,85		956 408,85	
3242	Veículo de transporte de mercadorias	666 790,16		666 790,16	
3243	Veiculo de transporte de passageiros	435 246,67		435 246,67	
33	Activos intangíveis	31 260,94		31 260,94	
335	Software de Gestao SAGE	31 260,94		31 260,94	
38	Amortizações acumuladas		688 325,42		688 325,42
382	Activos tangíveis		680 510,18		680 510,18
383	Activos intangíveis		7 815,24		7 815,24
Total Classe		**2 761 899,28**	**688 325,42**	**2 761 899,28**	**688 325,42**
4	Contas a receber, contas a pagar, acréscimos e	46 018 584,26	48 724 582,20		2 705 997,94
41	Clientes	17 453 075,15	15 030 225,39	2 422 849,76	
411	Clientes c/c	17 232 882,52	14 810 032,76	2 422 849,76	
419	Adiantamentos de clientes	220 192,63	220 192,63		
419911402	MABI-Mobiliaria, Lda	120 192,63	120 192,63		
A Transportar		**44 229 356,63**	**36 671 512,95**	**8 246 169,10**	**688 325,42**

Balancete Natureza - Geral

Acumulado

Exercício 2022 | Terceiros Não | Nº Contribuinte 400912601
Natureza Regularizações | Tipo Saldo Saldo das Somas | VIDROPLAS, Lda.

Conta	Descrição	Período		Saldos	
		Débito	Crédito	Débito	Crédito
Transporte		**44 229 356,63**	**36 671 512,95**	**8 246 169,10**	**688 325,42**
419912001	LADfish & Derivados, Lda.	100 000,00	100 000,00		
42	Fornecedores	1 380 639,97	2 367 772,01		987 132,04
421	Fornecedores c/c	1 380 639,97	2 367 772,01		987 132,04
43	Empréstimos obtidos	2 671 207,90	5 806 989,66		3 135 781,76
431	Empréstimos bancários	2 671 207,90	5 806 989,66		3 135 781,76
4311	de curto prazo	1 200 000,00	2 187 991,31		987 991,31
4312	de médio e longo prazo	1 471 207,90	3 618 998,35		2 147 790,45
44	Estado	9 034 383,38	9 840 851,05		806 467,67
442	Impostos retidos na fonte	149 583,33	177 383,33		27 800,00
4421	Rendimentos de trabalho dependente	32 400,00	37 800,00		5 400,00
4422	Rendimentos profissionais	66 783,33	80 783,33		14 000,00
4424	Rendimentos prediais	50 400,00	58 800,00		8 400,00
443	Imposto sobre o valor acrescentado	8 688 835,05	9 405 447,72		716 612,67
4432	IVA dedutível	1 777 452,83	1 777 452,83		
44321	Inventários	344 035,27	344 035,27		
44322	Activos tangíveis e intangíveis	469 522,88	469 522,88		
44323	Outros bens e serviços	963 894,68	963 894,68		
4433	IVA liquidado	2 494 065,50	2 494 065,50		
44331	Operações gerais	2 494 065,50	2 494 065,50		
4435	IVA apuramento	2 948 319,62	2 948 319,62		
4437	IVA a pagar	435 056,87	1 151 669,54		716 612,67
4438	IVA a recuperar	1 033 940,23	1 033 940,23		
449	Contribuições para o INSS	195 965,00	258 020,00		62 055,00
45	Outros devedores	1 200 000,00	1 200 000,00		
452	Subscritores de capital	1 200 000,00	1 200 000,00		
45201	Sherley Marcolino	612 000,00	612 000,00		
45202	Angelica Gimo	588 000,00	588 000,00		
46	Outros credores	14 004 877,39	14 107 028,27		102 150,88
461	Fornecedores de investimentos de capital	10 040 244,29	10 142 395,17		102 150,88
4611	Fornecedores de investimentos de capital c/c	7 078 999,75	7 181 150,63		102 150,88
4611910101	V&M Energias, Lda.	118 765,76	118 765,76		
4611910504	FrontLine Alimentos, Lda.	293 576,88	293 576,88		
4611910701	MW Caixilharias, Lda.	210 600,00	210 600,00		
4611910801	CompOffice, Lda	337 390,30	373 965,60		36 575,30
4611910904	Top Car, Lda	1 289 383,10	1 289 383,10		
4611911004	BBJ Constroi, Lda.	164 291,32	164 291,32		
4611911201	Génesis Equipamentos, Lda	284 764,69	284 764,69		
4611911402	MABI Mobiliaria, Lda.	130 807,52	130 807,52		
A Transportar		**72 520 465,27**	**69 994 153,94**	**8 246 169,10**	**5 719 857,77**

Balancete Natureza - Geral

Acumulado

VidroPlas
Pintura, Estucagem e Colocação de Vidro

Exercício 2022 | Terceiros Não | Nº Contribuinte 400912601
Natureza Regularizações | Tipo Saldo Saldo das Somas | VIDROPLAS, Lda.

Conta	Descrição	Período		Saldos	
		Débito	Crédito	Débito	Crédito
Transporte		**72 520 465,27**	**69 994 153,94**	**8 246 169,10**	**5 719 857,77**
4611912104	100 Choques		63 180,00		63 180,00
4611912202	JD Clean Services, Lda	648 799,53	648 799,53		
4611912401	BM Clínica, Lda.	1 025 183,46	1 025 183,46		
4611912701	Bardja RentDrives, Lda.	1 279 845,89	1 282 241,47		2 395,58
4611912804	Restaurante Piri-Piri, Lda.	1 273 708,80	1 273 708,80		
4611913101	Gráfica de Maputo, Lda.	21 882,50	21 882,50		
4614	Fornecedores de investimentos de capital - Loc	1 118 998,35	1 118 998,35		
4614910904	Top Car, Lda - ML Prazo	1 118 998,35	1 118 998,35		
4619	Outras operações	1 842 246,19	1 842 246,19		
4619900008	ACISEM	710 130,20	710 130,20		
4619910301	Lefer Travel, Lda	1 132 115,99	1 132 115,99		
462	Pessoal	3 418 020,00	3 418 020,00		
4622	Remunerações a pagar aos trabalhadores	3 418 020,00	3 418 020,00		
469	Credores diversos	546 613,10	546 613,10		
4691	Pedro Fosenca da Cunha Gomes	224 000,00	224 000,00		
4692	Electrica	81 804,44	81 804,44		
4693	Comunicações	13 343,36	13 343,36		
4694	Águas	21 065,30	21 065,30		
4695	Antonio Pedro Reis	206 400,00	206 400,00		
49	Acréscimos e diferimentos	274 400,47	371 715,82		97 315,35
491	Acréscimos de gastos	104 092,16	255 571,18		151 479,02
4919	Outros acréscimos de gastos	104 092,16	255 571,18		151 479,02
494	Gastos diferidos	170 308,31	116 144,64	54 163,67	
4949	Outros gastos diferidos	170 308,31	116 144,64	54 163,67	
Total Classe		**46 018 584,26**	**48 724 582,20**	**2 422 849,76**	**5 128 847,70**
5	Capital próprio		1 200 000,00		1 200 000,00
51	Capital		1 200 000,00		1 200 000,00
511	Sherley Marcolino		612 000,00		612 000,00
512	Angelica Gimo		588 000,00		588 000,00
Total Classe			**1 200 000,00**		**1 200 000,00**
6	Gastos e perdas	13 441 977,78		13 441 977,78	
61	Custo dos inventários	1 533 432,05		1 533 432,05	
611	Custo dos inventários vendidos ou consumidos	1 533 432,05		1 533 432,05	
6116	De matérias primas, auxiliares e materiais	1 533 432,05		1 533 432,05	
61163	Materiais	1 533 432,05		1 533 432,05	
62	Gastos com o pessoal	4 813 706,86		4 813 706,86	
622	Remunerações dos trabalhadores	3 546 000,00		3 546 000,00	
623	Encargos sobre remunerações	141 840,00		141 840,00	
A Transportar		**79 142 004,65**	**71 565 869,76**	**14 593 308,01**	**7 017 173,12**

Balancete Natureza - Geral

VidroPlas
Pintura, Estucagem e Colocação de Vidro

Acumulado

Exercício 2022 | Terceiros Não | Nº Contribuinte 400912601
Natureza Regularizações | Tipo Saldo Saldo das Somas | VIDROPLAS, Lda.

Conta	Descrição	Período		Saldos	
		Débito	Crédito	Débito	Crédito
Transporte		**79 142 004,65**	**71 565 869,76**	**14 593 308,01**	**7 017 173,12**
627	Seguros de acidentes no trabalho e doenças pr	113 318,36		113 318,36	
629	Outros gastos com pessoal	1 012 548,50		1 012 548,50	
63	Fornecimentos e serviços de terceiros	6 040 183,51		6 040 183,51	
632	Fornecimentos e serviços	6 040 183,51		6 040 183,51	
63211	Água	24 684,07		24 684,07	
63212	Electricidade	97 721,32		97 721,32	
63213	Combustíveis	101 509,20		101 509,20	
632131	Gasóleo	101 509,20		101 509,20	
6321312	Gasóleo - Outros	101 509,20		101 509,20	
63214	Ferramentas e utensílios de desgaste rápido	98 291,62		98 291,62	
63216	Material de escritório	18 703,00		18 703,00	
632161	Material de escritório diverso	18 703,00		18 703,00	
63221	Manutenção e reparação	419 964,93		419 964,93	
63223	Transportes de pessoal	1 095 932,87		1 095 932,87	
632231	Serviços de transporte de pessoal	1 095 932,87		1 095 932,87	
63224	Comunicações	15 549,12		15 549,12	
63225	Honorários	310 000,00		310 000,00	
632251	Pedro Fonseca da Cunha Gomes	280 000,00		280 000,00	
632252	Honorarios de Auditoria	30 000,00		30 000,00	
63232	Rendas e alugueres	240 000,00		240 000,00	
632322	António Pedro Reis	240 000,00		240 000,00	
63233	Seguros	18 308,86		18 308,86	
632331	Seguro de vida, acidentes pessoais e doença	186,24		186,24	
632333	Seguro automóvel	17 600,92		17 600,92	
632334	Seguro multirrisco	521,70		521,70	
63235	Limpeza, higiene e conforto	554 529,51		554 529,51	
632351	Limpeza profunda das instalações	236 581,03		236 581,03	
63235912202	JD Clean Services, Lda	317 948,48		317 948,48	
63299	Outros fornecimentos e serviços	3 044 989,01		3 044 989,01	
632991	Higiene e Segurança no Trabalho	927 138,00		927 138,00	
632992	Verificação de portas e caixilharias	180 000,00		180 000,00	
632993	Serviços de restauração	1 088 640,00		1 088 640,00	
632994	Diversos	250 920,41		250 920,41	
632995	FEIRA ACISEM	598 290,60		598 290,60	
65	Amortizações do período	688 325,42		688 325,42	
651	Activos tangíveis	680 510,18		680 510,18	
652	Activos intangíveis	7 815,24		7 815,24	
68	Outros gastos e perdas operacionais	42 264,67		42 264,67	
A Transportar		**85 912 778,25**	**71 565 869,76**	**21 364 081,61**	**7 017 173,12**

Balancete Natureza - Geral

Acumulado

Exercício 2022 Terceiros Não Nº Contribuinte 400912601
Natureza Regularizações Tipo Saldo Saldo das Somas VIDROPLAS, Lda.

Conta	Descrição	Período		Saldos	
		Débito	Crédito	Débito	Crédito
Transporte		**85 912 778,25**	**71 565 869,76**	**21 364 081,61**	**7 017 173,12**
682	Impostos e taxas	38 120,53		38 120,53	
6823	Imposto de selo	27 990,33		27 990,33	
6826	ACISEM	10 130,20		10 130,20	
689	Outros gastos operacionais	4 144,14		4 144,14	
6899	Outros	4 144,14		4 144,14	
69	Gastos e perdas financeiros	324 065,27		324 065,27	
691	Juros suportados	291 905,27		291 905,27	
6911	Empréstimos bancários	263 557,31		263 557,31	
6914	Outros empréstimos	28 347,96		28 347,96	
698	Outros gastos e perdas financeiros	32 160,00		32 160,00	
6981	Serviços bancários	32 160,00		32 160,00	
Total Classe		**13 441 977,78**		**13 441 977,78**	
7	Rendimentos e ganhos		14 670 973,76		14 670 973,76
72	Prestação de serviços		14 670 973,76		14 670 973,76
722	Serviços de pintura de instalações		14 670 973,76		14 670 973,76
Total Classe			**14 670 973,76**		**14 670 973,76**
Total		**86 236 843,52**	**86 236 843,52**	**21 688 146,88**	**21 688 146,88**

VidroPlas
Pintura, Estucagem e Colocação de Vidro

ANEXO 3 – Balancete após apuramento de resultados

Balancete Natureza - Geral

Acumulado

VidroPlas
Pintura, Estucagem e Colocação de Vidro

Exercício 2022 | Terceiros Sim | Nº Contribuinte 400912601
Natureza Fecho | Tipo Saldo Saldo das Somas | VIDROPLAS, Lda.

Conta	Descrição	Período		Saldos	
		Débito	Crédito	Débito	Crédito
1	Meios financeiros	19 966 908,72	17 395 793,35	2 571 115,37	
12	Bancos	19 966 908,72	17 395 793,35	2 571 115,37	
121	Depósitos a ordem	19 966 908,72	17 395 793,35	2 571 115,37	
1211	Banco Online	19 966 908,72	17 395 793,35	2 571 115,37	
Total Classe		**19 966 908,72**	**17 395 793,35**	**2 571 115,37**	
2	Inventários e activos biológicos	4 047 473,48	3 557 168,79	490 304,69	
21	Compras	2 023 736,74	2 023 736,74		
212	Matérias primas, auxiliares e materiais	2 023 736,74	2 023 736,74		
2123	Materiais	2 023 736,74	2 023 736,74		
21239	Materiais diversos	2 023 736,74	2 023 736,74		
26	Matérias primas, auxiliares e materiais	2 023 736,74	1 533 432,05	490 304,69	
263	Materiais	2 023 736,74	1 533 432,05	490 304,69	
2639	Materiais diversos	2 023 736,74	1 533 432,05	490 304,69	
Total Classe		**4 047 473,48**	**3 557 168,79**	**490 304,69**	
3	Investimentos de capital	2 761 899,28	688 325,42	2 073 573,86	
32	Activos tangíveis	2 730 638,34		2 730 638,34	
322	Equipamento básico	560 391,36		560 391,36	
3221	Máquina de projectar estuque	229 895,26		229 895,26	
3222	Computador Portátil Standard	250 087,52		250 087,52	
3223	Impressora multifunções laserjet	9 640,55		9 640,55	
3224	Equipamento Informático diverso	28 639,71		28 639,71	
3225	Equipamento de uso diverso	42 128,32		42 128,32	
323	Mobiliário e equipamento administrativo social	111 801,30		111 801,30	
3231	Mobiliário de escritório diverso	111 801,30		111 801,30	
324	Equipamento de transporte	2 058 445,68		2 058 445,68	
3241	Camioneta de 3500 kgs	956 408,85		956 408,85	
3242	Veículo de transporte de mercadorias	666 790,16		666 790,16	
3243	Veiculo de transporte de passageiros	435 246,67		435 246,67	
33	Activos intangíveis	31 260,94		31 260,94	
335	Software de Gestao SAGE	31 260,94		31 260,94	
38	Amortizações acumuladas		688 325,42		688 325,42
382	Activos tangíveis		680 510,18		680 510,18
383	Activos intangíveis		7 815,24		7 815,24
Total Classe		**2 761 899,28**	**688 325,42**	**2 761 899,28**	**688 325,42**
4	Contas a receber, contas a pagar, acréscimos e	46 018 584,26	49 493 879,52		3 475 295,26
41	Clientes	17 453 075,15	15 030 225,39	2 422 849,76	
411	Clientes c/c	17 232 882,52	14 810 032,76	2 422 849,76	
411900002	SE Aprovisionamento, S.A. (MZ)	749 877,72	749 877,72		
411910101	V&M Energias , Lda.	123 419,06	123 419,06		
A Transportar		**44 229 356,63**	**36 671 512,95**	**8 246 169,10**	**688 325,42**

Balancete Natureza - Geral

Acumulado

Exercício 2022 | Terceiros Sim | Nº Contribuinte 400912601
Natureza Fecho | Tipo Saldo Saldo das Somas | VIDROPLAS, Lda.

Conta	Descrição	Período		Saldos	
		Débito	Crédito	Débito	Crédito
Transporte		**44 229 356,63**	**36 671 512,95**	**8 246 169,10**	**688 325,42**
411910502	Armazéns Kanimanbo, Lda.	102 145,07	102 145,07		
411910504	FrontLine Alimentos, Lda.	374 467,46	374 467,46		
411910801	COMPOffice, Lda.	61 804,42	61 804,42		
411910904	Top Car, Lda.	1 750 831,56	592 311,92	1 158 519,64	
411911002	DC Materiais de Construção, Lda.	246 838,12	123 419,06	123 419,06	
411911003	G & I Comércio,Lda.	49 732,63	49 732,63		
411911004	BBJ Constroi, Lda.	462 990,20	462 990,20		
411911101	ASU Khuyaka Construções, Lda.	985 258,49	985 258,49		
411911102	Contruções Amigo, Lda.	853 357,59	853 357,59		
411911107	Constroi Graça, Lda.	1 139 457,28	1 139 457,28		
411911113	Jota Jota Construções, Lda.	49 733,63	49 733,63		
411911117	Meta Construções, Lda.	1 999 571,69	1 543 580,41	455 991,28	
411911126	MegaConstrutora, Lda.	1 544 864,59	1 353 387,60	191 476,99	
411911128	Machavo Construções, Lda.	2 744 652,93	2 293 776,54	450 876,39	
411911201	Génesis Equipamentos, Lda.	61 707,19	61 707,19		
411911202	Equip, Lda.	78 941,69	78 941,69		
411911501	ALIM BETÕES, Lda.	41 330,48	41 330,48		
411911802	Cerâmicas Modernas, Lda.	195 764,77	195 764,77		
411911901	Larimar, Lda.	51 540,10	51 540,10		
411912001	LADfish & Derivados, Lda.	617 851,28	617 851,28		
411912104	100 Choques, Lda.	103 228,73	103 228,73		
411912202	JD Clean Services, Lda	42 566,40		42 566,40	
411912301	Tubos&Plásticos NEZU, SARL	264 852,94	264 852,94		
411912401	BM Clinica, Lda	896 966,18	896 966,18		
411912501	GN Granite, Lda.	760 648,50	760 648,50		
411912502	Moz Granitos,Lda	163 051,93	163 051,93		
411912701	Bardja RentDrives, Lda.	207 179,91	207 179,91		
411912804	Restaurante Piri-Piri, Lda.	61 626,11	61 626,11		
411913501	Agroholdtec, Lda.	446 623,87	446 623,87		
419	Adiantamentos de clientes	220 192,63	220 192,63		
419911402	MABI-Mobiliaria, Lda	120 192,63	120 192,63		
419912001	LADfish & Derivados, Lda.	100 000,00	100 000,00		
42	Fornecedores	1 380 639,97	2 367 772,01		987 132,04
421	Fornecedores c/c	1 380 639,97	2 367 772,01		987 132,04
421900001	SE Distribuicao, SARL	51 811,50	51 811,50		
421911003	G & I Comercio, Lda	1 230 487,21	2 217 619,25		987 132,04
421911004	BBJ Constroi, Lda	98 341,26	98 341,26		
43	Empréstimos obtidos	2 671 207,90	5 806 989,66		3 135 781,76
A Transportar		**48 281 204,50**	**44 846 274,62**	**8 246 169,10**	**4 811 239,22**

Balancete Natureza - Geral

Acumulado

Exercício 2022 | Terceiros Sim | Nº Contribuinte 400912601
Natureza Fecho | Tipo Saldo Saldo das Somas | VIDROPLAS, Lda.

Conta	Descrição	Período		Saldos	
		Débito	Crédito	Débito	Crédito
Transporte		**48 281 204,50**	**44 846 274,62**	**8 246 169,10**	**4 811 239,22**
431	Empréstimos bancários	2 671 207,90	5 806 989,66		3 135 781,76
4311	de curto prazo	1 200 000,00	2 187 991,31		987 991,31
4312	de médio e longo prazo	1 471 207,90	3 618 998,35		2 147 790,45
44	Estado	9 034 383,38	10 610 148,37		1 575 764,99
441	Imposto sobre o rendimento		769 297,32		769 297,32
4411	Estimativa de imposto		769 297,32		769 297,32
442	Impostos retidos na fonte	149 583,33	177 383,33		27 800,00
4421	Rendimentos de trabalho dependente	32 400,00	37 800,00		5 400,00
4422	Rendimentos profissionais	66 783,33	80 783,33		14 000,00
4424	Rendimentos prediais	50 400,00	58 800,00		8 400,00
443	Imposto sobre o valor acrescentado	8 688 835,05	9 405 447,72		716 612,67
4432	IVA dedutível	1 777 452,83	1 777 452,83		
44321	Inventários	344 035,27	344 035,27		
44322	Activos tangíveis e intangíveis	469 522,88	469 522,88		
44323	Outros bens e serviços	963 894,68	963 894,68		
4433	IVA liquidado	2 494 065,50	2 494 065,50		
44331	Operações gerais	2 494 065,50	2 494 065,50		
4435	IVA apuramento	2 948 319,62	2 948 319,62		
4437	IVA a pagar	435 056,87	1 151 669,54		716 612,67
4438	IVA a recuperar	1 033 940,23	1 033 940,23		
449	Contribuições para o INSS	195 965,00	258 020,00		62 055,00
45	Outros devedores	1 200 000,00	1 200 000,00		
452	Subscritores de capital	1 200 000,00	1 200 000,00		
45201	Sherley Marcolino	612 000,00	612 000,00		
45202	Angelica Gimo	588 000,00	588 000,00		
46	Outros credores	14 004 877,39	14 107 028,27		102 150,88
461	Fornecedores de investimentos de capital	10 040 244,29	10 142 395,17		102 150,88
4611	Fornecedores de investimentos de capital c/c	7 078 999,75	7 181 150,63		102 150,88
4611910101	V&M Energias, Lda.	118 765,76	118 765,76		
4611910504	FrontLine Alimentos, Lda.	293 576,88	293 576,88		
4611910701	MW Caixilharias, Lda.	210 600,00	210 600,00		
4611910801	CompOffice, Lda	337 390,30	373 965,60		36 575,30
4611910904	Top Car, Lda	1 289 383,10	1 289 383,10		
4611911004	BBJ Constroi, Lda.	164 291,32	164 291,32		
4611911201	Génesis Equipamentos, Lda	284 764,69	284 764,69		
4611911402	MABI Mobiliaria, Lda.	130 807,52	130 807,52		
4611912104	100 Choques		63 180,00		63 180,00
4611912202	JD Clean Services, Lda	648 799,53	648 799,53		
A Transportar		**72 520 465,27**	**70 763 451,26**	**8 246 169,10**	**6 489 155,09**

Balancete Natureza - Geral

VidroPlas
Pintura, Estucagem e Colocação de Vidro

Acumulado

Exercício 2022 | Terceiros Sim | Nº Contribuinte 400912601
Natureza Fecho | Tipo Saldo Saldo das Somas | VIDROPLAS, Lda.

Conta	Descrição	Período		Saldos	
		Débito	Crédito	Débito	Crédito
Transporte		**72 520 465,27**	**70 763 451,26**	**8 246 169,10**	**6 489 155,09**
4611912401	BM Clínica, Lda.	1 025 183,46	1 025 183,46		
4611912701	Bardja RentDrives, Lda.	1 279 845,89	1 282 241,47		2 395,58
4611912804	Restaurante Piri-Piri, Lda.	1 273 708,80	1 273 708,80		
4611913101	Gráfica de Maputo, Lda.	21 882,50	21 882,50		
4614	Fornecedores de investimentos de capital - Loca	1 118 998,35	1 118 998,35		
4614910904	Top Car, Lda - ML Prazo	1 118 998,35	1 118 998,35		
4619	Outras operações	1 842 246,19	1 842 246,19		
4619900008	ACISEM	710 130,20	710 130,20		
4619910301	Lefer Travel, Lda	1 132 115,99	1 132 115,99		
462	Pessoal	3 418 020,00	3 418 020,00		
4622	Remunerações a pagar aos trabalhadores	3 418 020,00	3 418 020,00		
469	Credores diversos	546 613,10	546 613,10		
4691	Pedro Fosenca da Cunha Gomes	224 000,00	224 000,00		
4692	Electrica	81 804,44	81 804,44		
4693	Comunicações	13 343,36	13 343,36		
4694	Águas	21 065,30	21 065,30		
4695	Antonio Pedro Reis	206 400,00	206 400,00		
49	Acréscimos e diferimentos	274 400,47	371 715,82		97 315,35
491	Acréscimos de gastos	104 092,16	255 571,18		151 479,02
4919	Outros acréscimos de gastos	104 092,16	255 571,18		151 479,02
494	Gastos diferidos	170 308,31	116 144,64	54 163,67	
4949	Outros gastos diferidos	170 308,31	116 144,64	54 163,67	
Total Classe		**46 018 584,26**	**49 493 879,52**	**2 422 849,76**	**5 898 145,02**
5	Capital próprio		1 291 939,73		1 291 939,73
51	Capital		1 200 000,00		1 200 000,00
511	Sherley Marcolino		612 000,00		612 000,00
512	Angelica Gimo		588 000,00		588 000,00
55	Reservas		91 939,73		91 939,73
551	Reservas legais		91 939,73		91 939,73
Total Classe			**1 291 939,73**		**1 291 939,73**
6	Gastos e perdas	13 441 977,78	13 441 977,78		
61	Custo dos inventários	1 533 432,05	1 533 432,05		
611	Custo dos inventários vendidos ou consumidos	1 533 432,05	1 533 432,05		
6116	De matérias primas, auxiliares e materiais	1 533 432,05	1 533 432,05		
61163	Materiais	1 533 432,05	1 533 432,05		
62	Gastos com o pessoal	4 813 706,86	4 813 706,86		
622	Remunerações dos trabalhadores	3 546 000,00	3 546 000,00		
623	Encargos sobre remunerações	141 840,00	141 840,00		
A Transportar		**79 142 004,65**	**78 774 245,72**	**8 246 169,10**	**7 878 410,17**

Balancete Natureza - Geral

VidroPlas
Pintura, Estucagem e Colocação de Vidro

Acumulado

Exercício 2022 | Terceiros Sim | Nº Contribuinte 400912601
Natureza Fecho | Tipo Saldo Saldo das Somas | VIDROPLAS, Lda.

Conta	Descrição	Período		Saldos	
		Débito	Crédito	Débito	Crédito
Transporte		**79 142 004,65**	**78 774 245,72**	**8 246 169,10**	**7 878 410,17**
627	Seguros de acidentes no trabalho e doenças pr	113 318,36	113 318,36		
629	Outros gastos com pessoal	1 012 548,50	1 012 548,50		
63	Fornecimentos e serviços de terceiros	6 040 183,51	6 040 183,51		
632	Fornecimentos e serviços	6 040 183,51	6 040 183,51		
63211	Água	24 684,07	24 684,07		
63212	Electricidade	97 721,32	97 721,32		
63213	Combustíveis	101 509,20	101 509,20		
632131	Gasóleo	101 509,20	101 509,20		
6321312	Gasóleo - Outros	101 509,20	101 509,20		
63214	Ferramentas e utensílios de desgaste rápido	98 291,62	98 291,62		
63216	Material de escritório	18 703,00	18 703,00		
632161	Material de escritório diverso	18 703,00	18 703,00		
63221	Manutenção e reparação	419 964,93	419 964,93		
63223	Transportes de pessoal	1 095 932,87	1 095 932,87		
632231	Serviços de transporte de pessoal	1 095 932,87	1 095 932,87		
63224	Comunicações	15 549,12	15 549,12		
63225	Honorários	310 000,00	310 000,00		
632251	Pedro Fonseca da Cunha Gomes	280 000,00	280 000,00		
632252	Honorarios de Auditoria	30 000,00	30 000,00		
63232	Rendas e alugueres	240 000,00	240 000,00		
632322	António Pedro Reis	240 000,00	240 000,00		
63233	Seguros	18 308,86	18 308,86		
632331	Seguro de vida, acidentes pessoais e doença	186,24	186,24		
632333	Seguro automóvel	17 600,92	17 600,92		
632334	Seguro multirrisco	521,70	521,70		
63235	Limpeza, higiene e conforto	554 529,51	554 529,51		
632351	Limpeza profunda das instalações	236 581,03	236 581,03		
63235912202	JD Clean Services, Lda	317 948,48	317 948,48		
63299	Outros fornecimentos e serviços	3 044 989,01	3 044 989,01		
632991	Higiene e Segurança no Trabalho	927 138,00	927 138,00		
632992	Verificação de portas e caixilharias	180 000,00	180 000,00		
632993	Serviços de restauração	1 088 640,00	1 088 640,00		
632994	Diversos	250 920,41	250 920,41		
632995	FEIRA ACISEM	598 290,60	598 290,60		
65	Amortizações do período	688 325,42	688 325,42		
651	Activos tangíveis	680 510,18	680 510,18		
652	Activos intangíveis	7 815,24	7 815,24		
68	Outros gastos e perdas operacionais	42 264,67	42 264,67		
A Transportar		**85 912 778,25**	**85 545 019,32**	**8 246 169,10**	**7 878 410,17**

Balancete Natureza - Geral

Acumulado

VidroPlas
Pintura, Estucagem e Colocação de Vidro

Exercício 2022 | Terceiros Sim | Nº Contribuinte 400912601
Natureza Fecho | Tipo Saldo Saldo das Somas | VIDROPLAS, Lda.

Conta	Descrição	Período		Saldos	
		Débito	Crédito	Débito	Crédito
Transporte		**85 912 778,25**	**85 545 019,32**	**8 246 169,10**	**7 878 410,17**
682	Impostos e taxas	38 120,53	38 120,53		
6823	Imposto de selo	27 990,33	27 990,33		
6826	ACISEM	10 130,20	10 130,20		
689	Outros gastos operacionais	4 144,14	4 144,14		
6899	Outros	4 144,14	4 144,14		
69	Gastos e perdas financeiros	324 065,27	324 065,27		
691	Juros suportados	291 905,27	291 905,27		
6911	Empréstimos bancários	263 557,31	263 557,31		
6914	Outros empréstimos	28 347,96	28 347,96		
698	Outros gastos e perdas financeiros	32 160,00	32 160,00		
6981	Serviços bancários	32 160,00	32 160,00		
Total Classe		**13 441 977,78**	**13 441 977,78**		
7	Rendimentos e ganhos	14 670 973,76	14 670 973,76		
72	Prestação de serviços	14 670 973,76	14 670 973,76		
722	Serviços de pintura de instalações	14 670 973,76	14 670 973,76		
Total Classe		**14 670 973,76**	**14 670 973,76**		
8	Resultados	3 967 359,55	4 335 118,48		367 758,93
81	Resultados operacionais	1 553 061,25	1 553 061,25		
811	Resultados Operacionais	1 553 061,25	1 553 061,25		
82	Resultados financeiros	324 065,27	324 065,27		
821	Resultados Financeiros	324 065,27	324 065,27		
83	Resultados correntes	1 228 995,98	1 228 995,98		
831	Resultados Correntes	1 228 995,98	1 228 995,98		
85	Imposto sobre o rendimento	769 297,32	769 297,32		
851	Imposto corrente	769 297,32	769 297,32		
88	Resultado líquido do período	91 939,73	459 698,66		367 758,93
881	Resultado Liquido	91 939,73	459 698,66		367 758,93
Total Classe		**3 967 359,55**	**4 335 118,48**		**367 758,93**
Total		**104 875 176,83**	**104 875 176,83**	**8 246 169,10**	**8 246 169,10**

VidroPlas
Pintura, Estucagem e Colocação de Vidro

ANEXO 4 – MAPA DE AMORTIZAÇÕES E REINTEGRAÇÕES

Mapa de Amortizações e Reintegrações

Dezembro **2022**

Código	Descrição	Qt.	Preço unitário	Anos: Aquisição	Anos: Periodo de utilização		Activo Imobilizado Bruto: Valor de Aquisição	Adições do Exercicio	Abates do Exercício	Total	Reintegrações e Amortizações: Valor Acumulado Anterior	Do Período: Taxas	Do Período: Valores	Amortização Acumulada	Anuladas por Abate	Acumuladas no fim do Período	Imobilizado líquido no fim do período
	(1)			(2)		(3)	(4)	(5)	(6)	(7)=(4)+(5)-(6)	(8)	(9)	(10)=(7)*(9)		(11)	(12)=(8)+(10)-(11)	(13)=(7)-(12)
	322 - Equipamento básico		**171.106,19**				**560.391,36**	**-**	**-**	**560.391,36**	**-**		**154.718,63**	**154.718,63**	**-**	**154.718,63**	**405.672,73**
10MAQ0004	Máquina de projecção de estuque	2	114.947,63	07/01/2022	07/01/2022	31/12/2022	229.895,26	-	-	229.895,26	-	33,33%	76.624,09	76.624,09	-	76.624,09	153.271,17
15COM0002	Computador Portátil Standard	8	31.260,94	10/01/2022	10/01/2022	31/12/2022	250.087,52	-	-	250.087,52	-	25,00%	62.521,88	62.521,88	-	62.521,88	187.565,64
15IMP0065	Impressora multifunções laserjet	1	9.640,55	10/01/2022	10/01/2022	31/12/2022	9.640,55	-	-	9.640,55	-	25,00%	2.410,14	2.410,14	-	2.410,14	7.230,41
15CAL0002	Calculadora de secretária	5	3.357,59	21/02/2022	21/02/2022	31/12/2022	16.787,95	-	-	16.787,95	-	25,00%	4.196,99	4.196,99	-	4.196,99	12.590,96
15RAT0003	Rato para PC Standard	8	183,40	21/02/2022	21/02/2022	31/12/2022	1.467,20	-	-	1.467,20	-	25,00%	366,80	366,80	-	366,80	1.100,40
15TEC0003	Teclado Standard	8	456,57	21/02/2022	21/02/2022	31/12/2022	3.652,56	-	-	3.652,56	-	25,00%	913,14	913,14	-	913,14	2.739,42
15TEL0003	Telefone fixo	1	1.923,75	21/02/2022	21/02/2022	31/12/2022	1.923,75	-	-	1.923,75	-	25,00%	480,94	480,94	-	480,94	1.442,81
15TON0001	Tonner cor original	1	4.808,25	21/02/2022	21/02/2022	31/12/2022	4.808,25	-	-	4.808,25	-	25,00%	1.202,06	1.202,06	-	1.202,06	3.606,19
10ESC0008	Escadote dobrável	4	2.455,18	28/02/2022	28/02/2022	31/12/2022	9.820,72	-	-	9.820,72	-	20,00%	1.964,14	1.964,14	-	1.964,14	7.856,58
10EQU0011	Pernada para andaime	20	1.158,43	28/02/2022	28/02/2022	31/12/2022	23.168,60	-	-	23.168,60	-	12,50%	2.896,08	2.896,08	-	2.896,08	20.272,53
10EQU0014	Prancha de andaime	10	913,90	28/02/2022	28/02/2022	31/12/2022	9.139,00	-	-	9.139,00	-	12,50%	1.142,38	1.142,38	-	1.142,38	7.996,63
									-	-							
	323-Mobiliário e equipamento administrativo		**29.205,80**				**111.801,30**	**-**	**-**	**111.801,30**			**11.180,13**	**11.180,13**	**-**	**11.180,13**	**100.621,17**
37MOB0009	Secretárias para serviço Administrativo	9	4.487,60	01/02/2022	01/02/2022	31/12/2022	40.388,40			40.388,40		10,00%	4.038,84	4.038,84		4.038,84	36.349,56
37MOB0006	Mesa para sala de reuniões	1	19.529,90	01/02/2022	01/02/2022	31/12/2022	19.529,90			19.529,90		10,00%	1.952,99	1.952,99		1.952,99	17.576,91
37MOB0004	Cadeiras para serviço administrativo	10	5.188,30	01/02/2022	01/02/2022	31/12/2022	51.883,00			51.883,00		10,00%	5.188,30	5.188,30		5.188,30	46.694,70
	324- Equipamento de Transporte		**2.058.445,68**				**2.058.445,68**	**-**	**-**	**2.058.445,68**	**-**		**514.611,42**	**514.611,42**	**-**	**514.611,42**	**1.543.834,26**
16VME1144	Peugeot-Partner L1 Base 1.6 Hdi 75	1	666.790,16	07/01/2022	07/01/2022	31/12/2022	666.790,16	-	-	666.790,16		25,00%	166.697,54	166.697,54		166.697,54	500.092,62
16VME0002	Camioneta de 3500 kgs	1	956.408,85	17/01/2022	17/01/2022	31/12/2022	956.408,85	-	-	956.408,85		25,00%	239.102,21	239.102,21		239.102,21	717.306,64
16VLP1040	Hyndai-i10 1.25 D-CVVT Comfort	1	435.246,67	05/10/2022	05/10/2022	31/12/2022	435.246,67	-	-	435.246,67		25,00%	108.811,67	108.811,67		108.811,67	326.435,00
																	-
	3.3 Activos Intagíveis		**31.260,94**				**31.260,94**			**31.260,94**			**7.815,24**	**7.815,24**		**7.815,24**	**23.445,71**
15SOF0001	Sage Modulo de Gestão	1	31.260,94	31/01/2022	31/01/2022	31/12/2022	31.260,94			31.260,94		25,00%	7.815,24	7.815,24		7.815,24	23.445,71
																	-
	Total Geral		**2.290.018,61**				**2.761.899,28**			**2.761.899,28**	**-**		**688.325,41**	**688.325,41**		**688.325,41**	**2.073.573,87**

O Técnico de contas

(Pedro F. Cunha)

A Direcção

(Sherley P. Marcolino)

VidroPlas
Pintura, Estampagem e Colocação de Vidro